

RELATÓRIO & CONTAS 2016

“Água, a essência da Vida...”
MR

SMAS
Caldas da Rainha

O Conselho de Administração dos Serviços Municipalizados da Câmara Municipal das Caldas da Rainha, no
cumprimento do que está estipulado na lei, apresenta o
Relatório & Contas do exercício de 2016

SMAS Caldas da Rainha

Índice

I. Síntese	7
1. Empreitadas em curso no Ano 2016	7
2. Prestações de Serviços Realizadas/a Realizar	8
3. Fornecimentos	10
4. Factos Relevantes Após o Termo do Exercício	12
4.1. Empreitadas, Prestações de Serviços e Fornecimentos	12
4.2. Perspetivas Futuras	13
II. Atividade	17
1. Introdução	17
2. Estrutura do Tarifário Existente	17
3. Produção e Distribuição de Água	17
3.1. Aspetos Gerais	17
3.2. Locais de Fornecimento em Alta das "Águas de Lisboa e Vale do Tejo"	18
3.3. Captações Subterrâneas Propriedade dos Serviços Municipalizados	18
3.4. Evolução da Produção de Água por Sub-Sistema de Abastecimento	21
3.5. Produção de Água Própria e Aquisição de Água às "Águas de Lisboa e Vale do Tejo"	21
3.6. Perdas na Rede	22
3.6.1. Introdução	22
3.6.2. Evolução das Perdas de Água na Rede	22
3.7. Zonas de Abastecimento de Água	22
3.7.1. Sub-Sistema de Caldas da Rainha	22
3.7.2. Sub-Sistema da Foz do Arelho	22
3.7.3. Sub-Sistema do Talvai	23
3.7.4. Sub-Sistema JK 11 - Vidais	23
3.7.5. Sub-Sistema JK 12 - A-dos-Francos	23
3.7.6. Sub-Sistema JK 13 - Vimeira	23
3.7.7. Sub-Sistema JK 14 - Bairradas	23
3.7.8. Sub-Sistema JK 15 - Alvorninha	23
3.7.9. Sub-Sistema JK 18 - Mata de Porto Mouro	23
3.8. Cobertura do Abastecimento de Água	24
3.9. Investimentos nos Sistemas de Abastecimento de Água	25
3.10. Tratamentos Físico-Químicos Efetuados nos Diferentes Sistemas de Abastecimento de Água	26
3.10.1. Introdução	26
3.10.2. Explicitação dos Tratamentos Efetuados	27
3.11. Controlo de Qualidade da Água de Consumo	28
3.11.1. Introdução	28
3.11.2. Planeamento do Controlo da Qualidade da Água nos Sistemas de Abastecimento	29
3.11.2.1. Controlo da Qualidade da Água na Distribuição	29
3.11.2.2. Abastecimento a Entidades Gestoras de Abastecimento de Água	29
3.11.3. Execução do Plano de Controlo da Qualidade	30
3.11.4. Evolução Temporal das Análises Estabelecidas no PCQA que Cumprem o Decreto-lei	32
3.11.5. Tratamento de "Resultados não Conformes"/Incumprimentos	33
3.11.5.1. Introdução	33
3.11.5.2. N.º de Análises em Incumprimento do Valor Paramétrico - 2016	33
3.11.5.3. Quadro Resumo Incumprimentos Obtidos por Sistema/Zona de Abastecimento	33
3.11.5.4. Evolução Incumprimentos Valores Paramétricos, comparação entre 2012 e 2016	35
3.11.5.5. Resumo Geral - Percentagem de Água Segura por Sistema/Zona de Abastecimento	35
3.12. Ações de Fiscalização e Auditorias	36
3.13. Manutenção dos Sistemas de Abastecimento	37
3.14. Limpeza de Redes de Abastecimento de Água	37
4. Drenagem, Transporte e Tratamento de Águas Residuais	39
4.1. Introdução	39
4.2. Tipos de Redes de Saneamento Existentes	39
4.3. Receitas de Saneamento	39
4.4. Cobertura da Rede de Saneamento	40
4.5. Investimentos na Rede de Saneamento	40
4.6. Controlo da Qualidade das Águas Residuais	41
4.7. Medição de Caudais	42
4.8. Linhas de Água	42
4.8.1. Rio da Cal, Vala dos Texugos e Ribeira da Palhagueira	42
4.8.1.1. Introdução	42
4.8.1.2. Qualidade da Água no Rio da Cal	42
4.8.1.3. Qualidade da Água na Vala dos Texugos	43
4.8.1.4. Qualidade da Água na Ribeira da Palhagueira	43
4.9. Qualidade das Águas Balneares na Lagoa de Óbidos	44
4.9.1. Introdução	44
4.10. Produção de Resíduos	45
4.10.1. Valorização Agrícola de Lamas - LER 19 08 05	45
4.10.1.1. Introdução	45
4.10.1.2. Análise de Lamas	45

Índice (continuação)

4.10.2. Gradados de ETAR - LER 19 08 01	46
4.10.2.1. Introdução	46
4.10.2.2. Análise de Gradados	46
4.10.3. Resíduos de Areia / Desarenamento - LER 19 08 02	47
4.10.3.1. Introdução	47
4.10.3.2. Análise de Areias	47
4.10.4. Misturas Betuminosas - LER 17 03 01	48
4.10.4.1. Introdução	48
4.10.4.2. Análise de Misturas betuminosas	48
4.10.5. Conclusão	49
5. Investimento e Participação para Abastecimento de Água, Saneamento e Outros Investimentos	50
6. Recursos Humanos	52
6.1. Recursos Humanos Existentes	52
6.2. Segurança, Higiene e Saúde no Trabalho	53
6.3. Ações de Sensibilização	54
6.4. Formação	54
III. Situação Económica e Financeira	56
1. Ativo e Passivo	57
2. Resultado do Exercício	58
3. Produtividade	61
IV. Proposta de Aplicação dos Resultados	63
V. Demonstrações Financeiras	65
1. Balanço	66
2. Demonstração de Resultados	67
3. Anexos ao Balanço e à Demonstração de Resultados	68
1. Critérios Valorimétricos	68
2. Fundos Permanentes	69
3. Dívidas a Terceiros	69
4. Dívidas Cobertas por Garantias Reais	71
5. Empréstimos Obtidos	71
6. Outras Dívidas	71
7. Funcionários e Agentes	71
8. Administração	71
9. Ativo Imobilizado	71
10. Subsídios para Investimentos	73
11. Bens em Regime de Locação Financeira	74
12. Provisões	74
13. Reservas de reavaliação	74
14. Legislação	74
15. Demonstração de resultados financeiros	74
16. Demonstração de resultados extraordinários	75
17. Transferências de capital	75
18. Contas de ordem	75
19. Movimentos ocorridos na classe 5 - "Fundo Patrimonial"	76
20. Conteúdo das contas	76
4. Fluxos de Caixa	77
Resumo dos fluxos de caixa	77
Mapa de fluxos de caixa - Recebimentos	77
Mapa de fluxos de caixa - Pagamentos	78
5. Operações de Tesouraria	80
Mapa de operações de tesouraria	80
Resumo Diário de Tesouraria	81
6. Síntese das Reconciliações Bancárias	82
7. Execução Orçamental da Receita e da Despesa	82
Mapa de controlo orçamental da receita	83
Mapa de controlo orçamental da despesa	84
8. Contratação Administrativa - Situação dos contratos	86
9. Plano Plurianual de Investimentos	87
10. Balancetes do Razão antes e após apuramento de resultados	89
11. Mapa síntese dos bens inventariados	90
ANEXOS	
ANEXO I	
Controlo da Qualidade da Água nos Sistemas/Zonas de Abastecimento do Concelho das Caldas da Rainha	
ANEXO II	
Controlo da Qualidade dos Sistemas de Saneamento do Concelho das Caldas da Rainha	

PRINCIPAIS INDICADORES

SMAS Caldas da Rainha

Principais Indicadores

Operacional

Clientes

N. Clientes Água:	30.200
N. Clientes Saneamento:	25.573
N. Clientes Municipais:	2

Abastecimento de Água

Área abastecida:	255,71Km ²
Acessibilidade física ao serviço:	100%
Adesão ao serviço:	83,0%
Qualidade da água:	99,3%
Água entrada no sistema:	4.618.770m ³
Volume água faturada:	3.132.447m ³

Saneamento de Águas Residuais

Acessibilidade física ao serviço:	88,0%
Adesão ao serviço:	85,4%
Águas residuais tratadas:	2.760.223m ³
N.º Estações Tratamento:	9

Recursos Humanos

Colaboradores:	74
----------------	----

Investimento

Água:	444.479€
Águas Residuais:	261.456€

Economia e Finanças

Proveitos totais de exploração:	7.262.401,17€
Resultados Líquidos do Exercício:	467.064,19€
EBITDA:	2.246.676,46€
Património Líquido:	29.725.679,49€
Capital Próprio:	33.687.648,09€
Passivo Corrente:	513.260,41€
Ativo Líquido Total:	35.098.146,92€
Investimento Total:	1.095.378,15€



*"Não há vida sem Água.
A Água é um bem precioso, indispensável a todas as atividades humanas".*

Carta Europeia da Água do Conselho da Europa

I. SINTESE

SMAS Caldas da Rainha

I. Síntese

O Conselho de Administração dos Serviços Municipalizados da Câmara Municipal das Caldas da Rainha, no cumprimento do que está estipulado na lei, apresenta o Relatório & Contas do exercício de 2016, bem como propõe à aprovação o resultado líquido deste exercício.

Este documento reflete a atividade desenvolvida pelos Serviços Municipalizados durante o ano de 2016 bem como a respetiva conta de gerência a 31 de dezembro do mesmo ano, que regista um saldo de disponibilidades a transitar para o ano seguinte de **3.574.730,14€**.

A qualidade dos serviços prestados aos consumidores, assim como a qualidade ambiental dos sistemas de exploração de abastecimento de água e saneamento, que está demonstrada nos resultados analíticos alcançados, revela valores dentro dos parâmetros estabelecidos pela legislação em vigor. A análise cuidada destes parâmetros tem sido prioridade da gestão do Conselho de Administração, por forma a que os indicadores de desempenho da atividade atinjam as performances exigidas pela Entidade Reguladora dos Serviços de Águas e Resíduos - ERSAR, bem como cumpram com o estabelecido nas licenças de descarga de águas residuais emitidas pela Administração da Região Hidrográfica do Tejo - ARH – Tejo / APA - Agência Portuguesa do Ambiente.

1. Empreitadas em curso no ano de 2016:

- “Requalificação da Rede de Água da Estrada da Foz”, esteve em curso e transita para o ano de 2017:

A empreitada esteve em curso e incluía trabalhos de substituição de condutas de adução/distribuição entre o cruzamento da Rua Vitorino Fróis, a Rua Etelvino dos Santos e a rotunda de acesso à zona industrial existente na EN 360. Estavam ainda incluídos trabalhos de construção de ramais e prolongamento das redes de água, esgotos domésticos e pluviais.

- “Reformulação das Redes de Águas e Esgotos em Caldas da Rainha - 2016”:

A presente empreitada esteve em curso e transita para o ano de 2017, tendo como objetivos principais a substituição de condutas de água, esgoto doméstico e pluvial, bem como a construção de ramais e prolongamentos das redes de água e saneamento em diversos pontos do concelho.

- “Renovação e Ampliação da Rede de Água e Saneamento - 2015”:

A presente empreitada esteve em curso e consistia na substituição de condutas de água, esgoto doméstico e esgoto pluvial, execução de travessias subterrâneas de pequenas e grandes dimensões, prolongamentos e ramais em toda a área do concelho.

- “Remodelação, Manutenção de Captações e Respetivo Equipamento”:

Deu-se continuidade aos trabalhos constantes da empreitada em causa, que englobam essencialmente o apoio à exploração e manutenção de todas as captações que se estendem pela área do concelho, manutenção de captações e equipamentos, medição de níveis hidrostáticos e realização de novas captações.

- “Ramais Domiciliários - 2016”:

Deu-se início ao procedimento em causa, onde estão incluídos trabalhos de substituição de condutas de água na União de Freguesias de Nossa Senhora do Pópulo, Coto e São Gregório:

- Fanadia, São Gregório (conduta adutora distribuidora - Cemitério/Reservatório);
- São Gregório (conduta adutora - Reservatório da Boavista/Reservatório de São Gregório);
- São Gregório (conduta adutora distribuidora - São Gregório / A-dos- Francos), bem como na freguesia de Santa Catarina;
- Substituição de ramais de água em arruamentos sitos nas freguesias acima indicadas;
- Construção de novos ramais de água, esgoto doméstico e pluvial em toda a área do concelho;
- Prolongamento das redes de água, esgotos domésticos e pluviais em toda a área do concelho.

- “Renovação e Ampliação da Rede de Água e Saneamento - 2016”:

Procedeu-se à abertura da presente empreitada, que tem como finalidade a substituição de:

- Condutas de água na Rua Vitorino Fróis;
- Condutas de esgoto doméstico e pluvial na Rua do Sacramento Sul;
- Condutas de água, esgoto doméstico e pluvial na Rua da Feira, Rua Moinho de Vento, Rua da Alegria II, Rua Filinto Elísio, Rua Adelino Soares de Oliveira, Rua da Rosa, Rua do Alecrim, Rua do Jasmim, Rua Formosa, Rua Sebastião de Lima, Rua Dr. José Saudade e Silva, Rua do Sacramento Norte, Rua da Alegria I, Rua Vitorino Fróis;
- Substituição de ramais de água, esgoto doméstico e pluvial no arruamentos atrás indicados;
- Construção de novos ramais de água, esgoto doméstico e pluvial em toda a área do concelho;

- Prolongamento das redes de água, esgotos domésticos e pluviais em toda a área do concelho;
- Instalação de tubagem diâmetro de 90 mm em PEAD e caixas para futura inserção de fibra ótica.

2. Prestações de serviços realizadas/a realizar:

- "Prestação de Serviços de Fornecimento do Cadastro das Redes de Água e Saneamento Existentes":

Iniciaram-se os trabalhos de levantamento cadastral das redes de abastecimento de água e de saneamento existentes, para disponibilizar no SIG, promovendo a realização de trabalhos de campo para o nivelamento e coordenação dos diversos objetos gráficos e levantamento dos respetivos dados alfanuméricos.

A presente prestação de serviços incluía o fornecimento de uma solução de mobilidade operacional e o respetivo sistema de informação geográfica de suporte, (SIG) bem como todos os serviços de migração de dados, configuração e parametrização da solução e apoio à implementação assim como a aquisição de ortofotomapas, de toda a área do concelho de Caldas da Rainha, produzidos a partir de voo que garanta a obtenção de imagens com a resolução no terreno em conformidade com a escala final do trabalho.



- "Cadastro da Rede Pluvial do Concelho":

Encontrando-se já a decorrer um procedimento adjudicado à firma ERI - Engenharia, S.A. para a elaboração do cadastro das redes de água e saneamento existentes e não tendo sido incluída a rede pluvial uma vez que a candidatura POSEUR-12-2015-16 para elaboração de cadastro das infraestruturas existentes nos sistemas em baixa (continente), não financiava a rede pluvial, procedeu-se à abertura do referido concurso, afim de ser possível cadastrar toda a rede do concelho.



- "Prestação de Serviços de Leitura de Contadores":

Manteve-se em execução o referido procedimento com o objetivo de se proceder à leitura dos contadores ligados ao serviço de águas e iniciou-se um novo contrato designado por: "Prestação de Serviços de Leitura de Contadores - 2016 a 2019".

- "Prestação de Serviços de Finishing":

À semelhança do ano anterior, esteve em curso a prestação deste serviço que se prende com a impressão das faturas e o seu envio através do correio aos clientes destes Serviços Municipalizados e iniciou-se um novo contrato designado por: "Prestação de Serviços de Finishing - 2016 a 2019".

- "Prestação de Serviços na Área das Cobranças - 2014":

Deu-se continuidade ao serviço prestado na área das cobranças, com a finalidade de realização e conciliação de cobranças, realizadas através de MB Spot/Pagamento de Serviços (terminais automáticos ATM, internet), Sistema SEPA - Débito direto em conta, CTT e Payshop.

- "Prestação de Serviços Informáticos Inerentes à Gestão Comercial de Água, Saneamento e Serviços Diversos Prestados - 2016/2019":

Deu-se início ao novo concurso para a implementação de um sistema, e manutenção de uma aplicação informática que suporte a totalidade dos processos da cadeia de valor comercial dos SMAS e que assegure o interface com outras aplicações de suporte;

- "Cortes, Religações e Substituições de Contadores - 2016 a 2019":

Foi dada continuidade a este serviço e deu-se início a um novo contrato, que tem como finalidade a prestação de serviços relativo a substituições de contadores, religações e cortes de abastecimento de água.

- "Controlo da Qualidade da Água nos Sistemas de Abastecimento e Saneamento do Concelho das Caldas da Rainha - 2015 a 2017":

Esteve em execução o procedimento para a prestação dos serviços em causa, que visa dar cumprimento ao plano de Controlo da Qualidade da Água aprovado pela Entidade Reguladora de Águas e Resíduos, bem como das licenças das captações subterrâneas e estações de tratamento de águas residuais e planos de controlo operacionais.

- "Recolha, Transporte e Valorização Agrícola de Lamas - 2015 a 2017":

Esteve em execução o contrato de prestação de serviços que engloba a elaboração de Plano de Gestão de Lamas (PGL), recolha e transporte das lamas para valorização agrícola e/ou compostagem, bem como a elaboração dos respetivos relatórios semestrais para a Autoridade Competente.

- "Limpeza, Transporte e Deposição Final de Areias da Vala de Desarenação, Gradados e Gorduras da ETAR e Acondicionamento de Misturas Betuminosas - 2014 e 2016":

Deu-se início ao contrato para a prestação de serviços que engloba:

- Limpeza, acondicionamento, transporte e deposição final de areias da vala de desarenação existente a montante da estação de tratamento de águas residuais das Caldas da Rainha;
- Acondicionamento, transporte e deposição final de gradados e gorduras de ETAR, assim como desenvolvimento de todo o processo junto dos Aterros Sanitários, ou outro destino final adequado de acordo com as características dos resíduos;
- Acondicionamento, transporte e deposição final de misturas betuminosas, assim como desenvolvimento de todo o processo junto dos Aterros Sanitários ou outro destino final adequado de acordo com as características do resíduo;
- Desenvolvimento dos processos de autorização de deposição junto dos aterros sanitários ou de outras Entidades Competentes, dando cumprimento ao normativo legal em vigor.

- "Prestação de Serviços na Área dos Seguros - 2014 - 2016", que engloba os domínios a seguir indicados:

- Ramo automóvel;
- Acidentes de trabalho;
- Responsabilidade civil geral da exploração;
- Ramo multi-riscos patrimoniais;
- Ramo equipamento eletrónico.

- "Prestação de Serviço de Segurança - 2016 - 2018":

Deu-se início ao referido procedimento, que tem, como objetivo a vigilância e segurança nas instalações oficiais, sitas em S. Cristóvão, Caldas da Rainha, que engloba as seguintes vertentes:

- Presença de um vigilante, nas referidas instalações todos os dias do ano das 00:01 horas às 08:05 horas;
- Controlo, através do interior, de todo o perímetro das instalações;
- Registo de entradas e saídas de todas as viaturas;
- Controlo de quilometragem de viaturas de serviço;
- Elaboração diária de relatório;
- Controlo das chaves constantes do chaveiro.

- Prestação de Serviços na Área do Equipamento Eletromecânico:

Deu-se continuidade à prestação dos serviços de "Manutenção, Reparação e Limpeza de PT's e de Prevenção às Instalações Elétricas" e procedeu-se à abertura de novo concurso, designado "Manutenção, Reparação e Limpeza de PT's e de Prevenção às Instalações Elétricas - 2016 - 2019", que engloba a responsabilidade técnica dos postos de transformação junto da Direção Geral de Energia, bem como diversas intervenções de manutenção e reparação nos postos de transformação propriedade destes Serviços Municipalizados.

- Segurança, Higiene e Saúde no Trabalho:

À semelhança do ano anterior, manteve-se o contrato para acompanhamento da atividade laboral dos colaboradores, bem como da medicina no trabalho, tendo-se iniciado um novo contrato, denominado "Prestação de Serviços de Segurança, Saúde e Higiene no Trabalho - 2016 a 2019".

- "Limpeza de Instalações dos Serviços e Espaços Envolventes":

Procedeu-se à abertura de um concurso para a limpeza das várias instalações e espaços envolventes das mesmas.

- "Prestação de Serviços de Advocacia e Consultadoria":

Iniciou-se um contrato de prestação de serviços de Advocacia e Consultadoria, em regime de avença, para a prestação sucessiva, no exercício da profissão liberal de serviços de patrocínio judiciário dos Serviços Municipalizados e emissão de pareceres jurídicos sobre questões judiciais.

- "Limpeza de Condutas":

De forma a melhorar a qualidade da água em algumas ruas da cidade, procedeu-se à abertura de concurso para limpeza e higienização de condutas.

A intervenção teve como objetivo remover a presença de biofilme com alguma espessura nas condutas de abastecimento de água em causa, associados à precipitação de Ferro e/ou Manganês que obrigatoriamente existe em qualquer água para abastecimento público.

- "Trabalhos Topográficos - Freguesias de Carvalhal Benfeito e A-dos-Francos" - Para posterior abertura de concurso publico para execução das redes de saneamento, tornou-se necessário proceder aos levantamentos topográficos na freguesia do Carvalhal Benfeito e proceder ao desenho de plantas e perfis longitudinais correspondentes.

Para além desta prestação e serviços é necessário ainda proceder ao desenho das redes de coletores de Vila Verde de Matos e da Freguesia de Carvalho Benfeito.

3. Fornecimentos de Bens:

- “Fornecimento de Energia Elétrica no Mercado Liberalizado de Eletricidade para BTN, BTE e MT - 2017”:

Deu-se continuidade ao procedimento aberto anteriormente, através da Central de Compras da Comunidade Intermunicipal do Oeste que celebrou o Acordo Quadro, para o fornecimento de energia elétrica para instalações alimentadas em BTN, MT e BTE.

- “Fornecimento de Combustíveis Líquidos”:

Foi celebrado contrato referente ao procedimento acima mencionado, para fornecimento de combustíveis rodoviários em postos de abastecimento públicos, designadamente gasolina sem chumbo de 95 octanas e gasóleo corrente rodoviário.

- “Fornecimento de Tout-Venant, Brita e Pó de Pedra”:

Mantiveram-se as referidas aquisições das matérias mencionadas, para reposição de caminhos.

- “Fornecimento de Mistura Betuminosa a Frio Basáltica”:

Manteve-se o contrato para aquisição do material em causa, por forma a garantir as necessidades de reposição de pavimentos por parte dos Serviços Municipalizados.

- “Aquisição de Tubagem e Acessórios - 2016”:

Foi aberto concurso público e celebrado contrato para aquisição do material em causa, por forma a repor os stocks no armazém.

- “Reformulação de Instalações Elétricas de Águas e Esgotos - 2016”:

As instalações da estação elevatória de água do Nadadouro encontram-se em elevado estado de degradação pelo que se tornou indispensável a conceção e instalação de dois quadros elétricos a fim de serem substituídos os que se encontravam em funcionamento.

- “Aquisição de Veículo Pesado Combinado (Desobstrutor e Limpa Fossas)”:

De forma a prestar um serviço de qualidade e dar resposta a todas as situações decorrentes da atividade dos Serviços Municipalizados, nomeadamente no que respeita a entupimentos de coletores, transporte de lamas entre estações de tratamento, entre outros, foi necessário proceder-se à abertura de procedimento para aquisição de veículo de limpeza e desobstrução de coletores.

- “Aquisição de Veículos Diversos”:

Aquisição de Veículos Ligeiros: Os Serviços Municipalizados não dispunham de nenhuma viatura ligeira de passageiros, sendo a mesma necessária com alguma regularidade para deslocações de três ou mais funcionários, pelo que foi aberto procedimento.

À semelhança do atrás exposto, foi adquirida uma viatura para os membros do Conselho de Administração dos Serviços Municipalizados.

- “Aquisição de Veículo Pesado”:

Procedeu-se à abertura de concurso para aquisição de veículo pesado, dado que os Serviços Municipalizados não estavam a conseguir dar resposta às solicitações das equipas, nomeadamente no que diz respeito a transporte de materiais para reparação de roturas, entre outros.



- “Fornecimento de solução Database Appliance X6-2-HA + Database 12c EE + Real Application Clusters”:

Devido à necessidade de mais uma instalação de outro motor de base de dados, a infraestrutura física de hardware existente não suporta a instalação dos servidores necessários para a instalação da solução apresentada no âmbito do concurso “Prestação de Serviços de Fornecimento do Cadastro das Redes de Água e Saneamento Existentes”, sendo necessário a aquisição de novos servidores.

Com a proliferação de motores de base de dados Oracle, concluiu-se que a consolidação do motor de base dados deve ser única. Para o efeito procedeu-se à abertura do referido procedimento, para aquisição de uma licença de base de dados, que sirva as duas instituições: Serviços Municipalizados e Câmara Municipal.

- "Desenvolvimento e Fornecimento de WebServices para Integração com a Solução de Gestão Comercial de Águas da CGITI":

Os Serviços Municipalizados têm adjudicado o serviço de gestão comercial à empresa CGITI Portugal, S.A. e o serviço de gestão/execução do Pocal são prestados pela empresa Medidata.Net - Sistemas de Informação para Autarquias, S.A., através do *software* SIGMA POCAL.

Com o objetivo da obtenção de um registo contabilístico, para um determinado período, da faturação emitida (receita liquidada) e o registo contabilístico da faturação recebida (receita cobrada) também para um determinado período é necessário proceder com a maior brevidade possível à integração do SIGMA POCAL com o software da empresa CGITI, designado *UBS - Utilites Business Suite*. Neste sentido procedeu-se à abertura de concurso.



Aquisição de Contadores



Aquisição de Materiais / Acessórios para Armazém



Aquisição de Equipamentos Diversos

4. Factos relevantes após o termo do exercício:

Dos factos ocorridos cumpre-nos destacar a abertura dos seguintes procedimentos:

4.1. Empreitadas, Prestações de Serviços e Fornecimentos:

4.1.1. Empreitadas:

- “Rede de Saneamento em A-dos-Francos - I Fase”:

Da empreitada consta essencialmente a construção de uma rede de esgotos nas povoações de:

- Broeiras;
- Carreiros;
- Casais Sobreiro;
- Salgueirinha e Vila Verde de Matos.

A referida rede será encaminhada através de duas estações elevatórias para a ETAR de A-dos-Francos, estando-se assim a promover uma gestão eficiente dos recursos hídricos numa ótica de utilização, proteção e valorização garantindo-se a melhoria da qualidade das massas de águas, na Ribeira de Vila Verde de Matos/ Rio Real e na Lagoa de Óbidos, uma vez que esta ribeira integra as bacias hidrográfica do rio Real e da Lagoa de Óbidos.

- “Complemento nas Redes de Saneamento nas Freguesias - 2017”:

Tendo-se iniciado a empreitada de levantamento das infraestruturas hidráulicas no concelho de Caldas da Rainha, designada “Prestação de Serviços de Fornecimento do Cadastro das Redes de Água e Saneamento Existentes”, detetou-se que um grande número de tampas de caixas de visita não se encontravam visíveis, tendo sido cobertas aquando da pavimentação das ruas. Assim, e dado que é imprescindível registar a profundidade das caixas de visita de saneamento doméstico, pluvial e válvulas da rede de água, foi necessário abrir este procedimento.

- “Requalificação e Ampliação da Rede de Água e Saneamento - 2017”:

Trata-se de uma empreitada que engloba trabalhos de substituição de condutas de água em São Gregório (Rua Dr. Francisco Sá Carneiro, Rua 3 de Agosto e Rua do Romeiral), Venda da Natária (Travesso José Vicente), Vidais (Rua do Tapadão) e em Caldas da Rainha, bem como substituição de condutas de água, esgoto doméstico e instalação de esgoto pluvial na Rua Eduardo Mafra Elias.

4.1.2. Prestações de Serviços e Fornecimentos:

- “Aquisição de Retroescavadora”:

Dado o volume de trabalhos dos Serviços Municipalizados e para a boa continuidade das operações das equipas, torna-se imprescindível a aquisição de uma nova retroescavadora com características similares às máquinas existentes no nosso parque de viaturas.

- “Aquisição de Trator e Triturador Lateral”:

Os serviços Municipalizados efetuam o serviço de despejo de fossas em toda a área do Concelho.

Este tipo de serviço é efetuado por veículo limpa fossas e um trator já com alguns anos de utilização e que se encontra em muito mau estado, obrigando a frequentes interrupções na prestação de serviço aos clientes, devido às reparações de que é objeto, pelo que se tornou necessário iniciar o procedimento de aquisição.

- “Fornecimento de Mistura Betuminosa a Frio Basáltica - 2017-2019”:

Este concurso envolve o fornecimento de mistura betuminosa conforme a necessidade dos SMAS.

- “Fornecimento de Polieletrólito - 2017/2019”:

Tornando-se necessário dar continuidade ao processo de desidratação das lamas da ETAR das Caldas da Rainha e consequente encaminhamento para valorização agrícola e uma vez que o procedimento aberto anteriormente está prestes a terminar, verificou-se a necessidade de proceder de imediato à abertura de concurso para aquisição de floculante/polieletrólito.

A aquisição do referido produto destina-se a promover a concentração das lamas previamente espessadas para posterior encaminhamento para desidratação na centrífuga.

- "Reparação/Aquisição de Contadores para Água Fria Potável - 2017":

Foi necessário proceder à abertura de um concurso com vista à reparação/substituição de contadores, destinados a assegurar a leitura do consumo de água.

- "Telegestão de Controlo de Estações Elevatórias de Esgoto":

A abertura do presente procedimento destina-se a dar cumprimento a algumas das exigências da Entidade Reguladora dos Sistemas de Águas e de Resíduos designada por ERSAR, nomeadamente no que respeita aos Indicadores de Qualidade de Serviço, com vista a dar resposta de uma forma eficiente às exigências impostas.

Os indicadores têm como objetivo a monitorização do cumprimento dos limites legais a cumprir pelas entidades fornecedoras dos serviços.

Dada a informação atual ser obtida através de registo manual e sendo inserido posteriormente no software de gestão de obras poderá dar origem a erros de registo com atualização intermitente, pelo que não é fácil a operacionalização da informação obtida.

Assim vai ser possível a criação da base do conhecimento de qualquer sistema de abastecimento de água e de saneamento de águas residuais que reside na informação sobre ele existente.

A qualidade dos dados é essencial, sendo desejável verificar a sua exatidão, a sua consistência e atualização e associar, de uma forma qualitativa, níveis de fiabilidade aos dados existentes.

4.2. Perspetivas Futuras:

Eficiência e inovação na gestão operacional de redes:


Com o intuito de prosseguir no caminho da melhoria permanente da qualidade dos serviços prestados à população, o Conselho de Administração dos SMAS das Caldas da Rainha definiu nas Grandes Opções do Plano para 2017 um conjunto de objetivos estratégicos, nas vertentes do abastecimento de água e do saneamento de águas residuais, assim como na vertente de águas pluviais urbanas.

Ao nível do Abastecimento de Água:

A automação de reservatórios e a criação futura de zonas de medição e controlo permitirão uma gestão adequada de combate às perdas de água, que permitirá reduzir o volume de água perdida na rede de distribuição até níveis considerados economicamente viáveis e tecnicamente aceitáveis, bem como efetuar com maior eficiência o controlo de pressões na rede (sendo este um fator preponderante no volume total de perdas de água no sistema, nos seus consumos e na frequência de roturas nas condutas que o constituem), bem como de consumos de energia, o que conduzirá a poupanças significativas.

Assim, é objetivo dos SMAS continuar a reduzir Perdas de Água em 2017, através:

- Telegestão de Controlo de Estações Elevatórias de Água (alargado a todos os Sistemas de Abastecimento de Água);



Watercity - Programa de Gestão/Controlo Operacional de EEA's

- Deteção precoce de roturas e outras situações anormais de funcionamento;
- Continuação da remodelação da rede de abastecimento de água em diversas ruas da cidade, designadamente:
 - Rua do Sacramento;
 - Rua da Feira;
 - Rua Moinho de Vento;
 - Rua Adelino Soares de Oliveira;
 - Rua do Alecrim;
 - Rua Formosa;

- Rua Sebastião de Lima;
- Rua Vitorino Fróis.
- Requalificação de reservatórios de água;
- Instalação de contadores em espaços verdes;
- Continuar os investimentos na remodelação da rede de distribuição com a execução de projetos e obras em diversos locais do Concelho;
- Cadastro das redes de água.

Ao nível da Drenagem das Águas Residuais Urbanas

- Telegestão e automação no controlo de Estações Elevatórias de Águas Residuais e ETAR's;
A instalação de automação nas estações elevatórias de águas residuais e em estações de tratamento permitirá ganhos diversos, nomeadamente no que diz respeito aos caudais tratados, derrames para a linha de água e/ou terrenos, entre outros, contribuindo assim para uma redução significativa dos níveis de poluição.
- Cadastro das redes de águas residuais domésticas e pluviais.
- Dar continuidade a ações que visem a melhoria da manutenção do sistema de drenagem pluvial, em particular através de fiscalização das redes, tendo em vista a erradicação das descargas indevidas (descargas de águas pluviais na rede coletora de águas residuais domésticas, entre outros) e a melhoria global do sistema;
- Continuar os investimentos na construção e remodelação da rede de drenagem com a execução de projetos e obras em diversos locais do Concelho;
- Instalação de redes separativas nas zonas antigas da cidade. A instalação de redes separativas (rede de águas residuais domésticas e redes pluviais) em substituição das unitárias existentes, continuarão a garantir uma melhor drenagem das águas das chuvas (pluviais), bem como uma redução dos caudais afluentes às estações elevatórias, com poupança energética nas bombagens, bem como consequente redução dos custos de tratamento.

Ao nível do Tarifário

- Não existe intenção por parte do Conselho de Administração dos Serviços Municipalizados de efetuar qualquer alteração ao tarifário em vigor.

Ao nível da Otimização dos Recursos técnicos, humanos e materiais

- Reduzir os custos de manutenção dos sistemas através da implementação de planos e políticas de manutenção que conduzam à otimização estratégica dos recursos financeiros mantendo os níveis e a qualidade de serviço.
- Identificação, análise e avaliação dos riscos associados a cada uma das fases do ciclo de vida dos ativos (identificação da necessidade, conceção/projeto, investimentos, custos de operação, custos de manutenção, custos de desativação).
- Implementação do sistema de mobilidade operacional.

A implementação do sistema de gestão operacional das redes integrado no SIG (Sistema de Informação Geográfica) permitirá a otimização de todos os sistemas de abastecimento de água, águas residuais domésticas e pluviais, bem como a melhoria da eficiência na gestão de recursos técnicos, humanos e materiais, sendo este projeto uma mais valia para o funcionamento diário dos Serviços Municipalizados.

No âmbito do presente projeto, a ferramenta de mobilidade operacional, para registo, planeamento e gestão de ordens de trabalho (OT), que serão realizadas nas atividades de manutenção e operação das redes de água e saneamento, com cobertura total do fluxo operacional (da abertura ao fecho da OT), registo e planeamento das OT e sua afetação às equipas operacionais, caracterização da OT no local, atualização permanente e diária do cadastro físico, execução de reservas de material a partir do local da intervenção, geração da manutenção preventiva, registo de informações relativas ao estado de conservação das infraestruturas, permitindo ainda a produção da informação para a entidade reguladora ERSAR, tendo em conta as exigências estabelecidas no guia ERSAR de avaliação da qualidade dos serviços de águas e resíduos prestados aos utilizadores.

A base do conhecimento de qualquer sistema de abastecimento de água e de saneamento de águas residuais reside na informação sobre ele existente. Uma tomada de decisão eficaz, eficiente e sustentável sobre as ações a desenvolver ou a implementar no âmbito da gestão deste tipo de infraestruturas, relativas ao planeamento tanto da operação e manutenção, como da construção, renovação e reabilitação dos seus componentes, terá de ser baseada em dados e em informação sobre os sistemas, subsistemas ou seus componentes.

Neste contexto, a informação é essencial para a tomada de decisão sobre as intervenções a realizar nos sistemas, devendo ser garantidos os fluxos de informação necessários para assegurar a boa gestão destes sistemas e a adequada gestão da informação, nas suas diferentes fases, incluindo a aquisição, avaliação, registo, atualização, arquivo e utilização.

Uma das principais categorias de dados de base são os dados de cadastro dos sistemas que se pretende que seja objeto de informação pormenorizada sobre os seus diferentes componentes tais como, identificação, tipo, localização, dimensões, forma, material, profundidade, ligações, etc.

Refira-se que os Serviços Municipalizados não dispunham de qualquer registo fiável em SIG, informático ou em papel das redes de água, saneamento doméstico quer em planta quer em altimetria assim como de outros constituintes das redes, nomeadamente, caixas, ramais, válvulas, etc., estando o conhecimento da rede praticamente limitado aos colaboradores da empresa.

Outra das vantagens da implementação deste tipo de programa encontra-se relacionada com o facto de ser possível perceber quais são os investimentos prioritários que devem ser feitos no melhoramento da rede de abastecimento.

O incremento do nível de eficiência na gestão das redes de abastecimento também se traduzirá em vantagens imediatas para os clientes.

Em termos de componente ambiental, será significativa a redução do volume de água desperdiçada (perdas ou consumo), execução de fechos otimizados da rede, minimização da utilização de papel, registo e transmissão de informação a partir dos dispositivos móveis, redução do consumo de combustível e de emissões de CO₂, planeamento adequado das intervenções e a consulta em tempo real da situação do cliente minimiza deslocações, entre outros aspetos considerados positivos.

II. ATIVIDADE

SMAS Caldas da Rainha

II. Atividade

1. Introdução

A principal atividade dos Serviços Municipalizados da Câmara Municipal das Caldas da Rainha, constituindo a totalidade dos proveitos e dos seus custos operacionais, centra-se essencialmente na:



2. Estrutura do Tarifário Existente

Em janeiro de 2016 foi atualizado o tarifário de abastecimento de água e saneamento, de forma a cobrir os custos da atividade. É de salientar que a última modificação tarifária tinha sido efetuada há 4 anos atrás.

O tarifário em vigor mantém os princípios globais da recomendação da Entidade Reguladora de Águas e Resíduos (ERSAR).

As receitas dos Serviços Municipalizados dependem das suas principais atividades: abastecimento de água e saneamento de águas residuais. No abastecimento, a receita com consumo de água contribui com 2.959.392,25€ e a tarifa fixa de água com 1.150.716,35€. Relativamente ao saneamento de águas residuais o valor faturado na tarifa variável de saneamento (que depende do consumo de água) foi de 1.528.710,22€ sendo que na tarifa fixa o valor totalizado ascendeu a 1.275.899,32€.

Os proveitos totais relativos a estas quatro tarifas totalizaram 6.914.718,14€, o que indica um aumento de 4,8% relativamente ao ano anterior.

As tarifas fixas representam 35,1% deste valor, continuando assim acima do recomendado pela ERSAR, cujo limite deverá ser de 30% na relação de equilíbrio de tarifas variáveis com as tarifas fixas.

3. Produção e Distribuição de Água

3.1. Aspetos Gerais

A atividade relacionada com o abastecimento de água é a principal fonte de receita dos Serviços Municipalizados, cuja faturação corresponde a 57,0% do total de proveitos registados.

As origens de água que permitem a sua distribuição no concelho estão centradas na capacidade de produção de captações próprias e no fornecimento de água através da empresa AdLVT - "Águas de Lisboa e Vale do Tejo".

A capacidade teórica de produção de água a partir das captações existentes bem como a aquisição de água às "Águas de Lisboa e Vale do Tejo", é suficiente para as necessidades de abastecimento previstas num horizonte alargado.

Durante o ano de 2016 foram extraídos do "vale tifónico" para abastecimento público $2,25 \times 10^6$ m³ de água. Esta estrutura geológica encontra-se encaixada a ponte entre a colina da Serra do Bouro que limita o mar, a nascente tem como fronteira a colina do Coto que se direciona paralelamente à Estrada Nacional 8, a Sul é demarcada maioritariamente pela Lagoa de Óbidos e a Norte desenvolve-se até Fanhais a Norte do concelho da Nazaré.

À semelhança do referido em relatórios anteriores, segundo o “Estudo de Delimitação dos Perímetros de Proteção das Captações do Concelho das Caldas da Rainha” a capacidade máxima extraível neste conjunto de captações do “vale tifónico” é de $4,51 \times 10^6 \text{ m}^3$, pelo que a exploração atual mantém-se próxima da capacidade limite do aquífero, se se tiver em conta os caudais extraídos para abastecimento público e rega. Perante esta situação não é aconselhável o licenciamento de mais captações particulares na zona em questão, conforme deliberação do Município das Caldas da Rainha, uma vez que a sua eventual sobreexploração poderá acarretar a intrusão salina no aquífero e a sua consequente inutilização.

Mantém-se o contrato estabelecido entre o Município e a entidade abastecedora em alta AdLVT - “Águas de Lisboa e Vale do Tejo” de fornecimento de $2,0 \times 10^6 \text{ m}^3/\text{ano}$ (dois milhões de metros cúbicos) de água, que permite ter uma reserva operacional que aumenta em 40% as reservas atuais.

3.2. Locais de Fornecimento em Alta: “AdLVT - “Águas de Lisboa e Vale do Tejo”

A AdLVT fornece água aos Serviços Municipalizados, nos seguintes PE - Pontos de Entrega:

- Reservatórios da Zona Média das Caldas da Rainha;
- Reservatório da Zona Baixa das Caldas da Rainha;
- Reservatório da Paraventa/Boavista;
- Reservatório dos Mosteiros;
- Reservatório do Casal da Marinha.

3.3. Captações Subterrâneas Propriedade dos Serviços Municipalizados

A água captada tem origem em 38 captações subterrâneas, das quais se extraíram **2.628.773m³** durante o ano de 2016, sendo o volume médio extraído de **7.202m³/dia** correspondendo a um caudal médio diário de **83l/s**. Apesar das captações do Ameal, Espinheira, Foz do Arelho e Talvai permitirem extrair 481,5 l/s a gestão correta dos recursos hídricos daquele aquífero não permite que se extraia mais de 200 l/s. A capacidade total de produção de água de todos os sistemas próprios dos Serviços Municipalizados é atualmente de 583 l/s.

Disponibilidade de água em 2016

Sistema/ Zona de Abastecimento	Descrição	Capacidade Captações (l/s)
Sistema das Caldas da Rainha:		
Ameal	JK 25 A; PS 7	60,0
Espinheira + S. Bouro	PS 9 B; RA 5; RA 8; RA 9; RA 23; RA 25; JK 26; JK 27	212,5
Sistema da Foz do Arelho	RA 3; RA 6	22,5
Sistema do Talvai	RA 11; RA 14; RA 16; JK 28; RA 20; RA 21; PS 6; RA 22	186,5
Sistema JK 11 - Vidais	PS 12; RA 10; JK 30; JK 31	15,5
Sistema JK 12 - A-dos-Francos	PS 11; RA 7; RA 28 (ex. JK29); RA 24	22,0
Sistema JK 13 - Vimeira	PS 3; JK 13; RA 27	22,0
Sistema JK 14 - Bairradas	JK 14	3,0
Sistema JK 15 - Alvorninha	PS 2; RA 2; JK 15	16,0
Sistema JK 18 - Mata Porto Mouro	RA29 (ex. RA 13); RA 26; JK 18	23,0
Capacidade total de produção de água		583

Durante o ano de 2016 procedeu-se à manutenção de diversas captações de água, nomeadamente no que respeita à substituição de grupos submersíveis, beneficiações por meio de limpeza com escovagem e com recurso a *jetting* com água para posterior reentubamento, substituição de flanges corroídas e danificadas, ensaios de caudal e medições de níveis, instalação de tubos piezométricos, entre outros.

Neste exercício não foi executada qualquer captação de substituição.



Remodelação / Manutenção de Captações Existentes

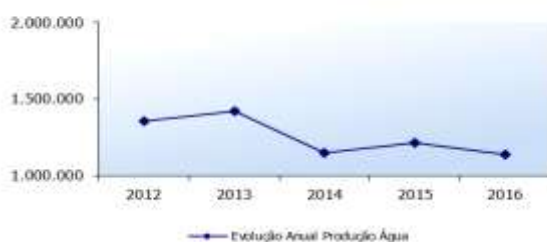
Produção de água em 2016

Sistema/ Zona de Abastecimento	Produção Total (m³/ano)	Produção diária (m³/dia)	Produção diária (l/s)
Caldas Rainha - Ameal, Espinheira	1.136.053	3.112	36
Talvai	1.035.161	2.836	32,8
Foz do Arelho	81.725	224	2,6
JK 11 - Vidais	61.803	169	2
JK 12 - A-dos-Francos	108.836	298	3,5
JK 13 - Vimeira	36.437	100	1,2
JK 14 - Bairradas	14.686	40	0,5
JK 15 - Alvorninha	107.250	294	3,4
JK 18 - M. Porto Mouro	46.822	128	1,5
Total	2.628.773	7.202	83

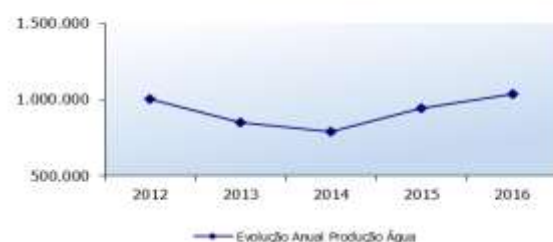
As captações associadas ao “vale tifónico” integram os sistemas de abastecimento das Caldas da Rainha, Talvai e Foz do Arelho. A extração de água nestas captações utilizou aproximadamente 49,0% da capacidade teórica do aquífero.

Evolução anual - Produção própria de água

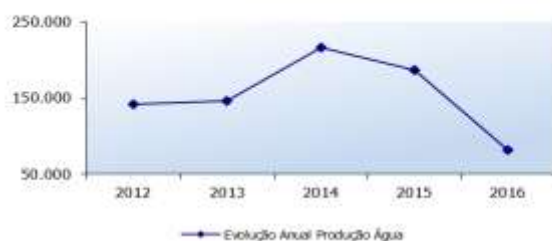
Sistema Abastecimento das Caldas da Rainha



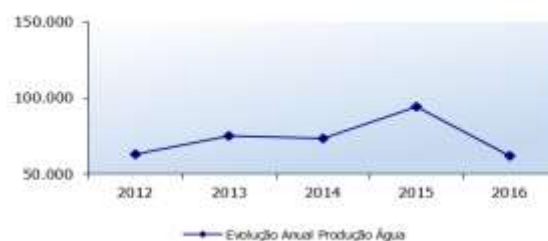
Sistema Abastecimento do Talvai



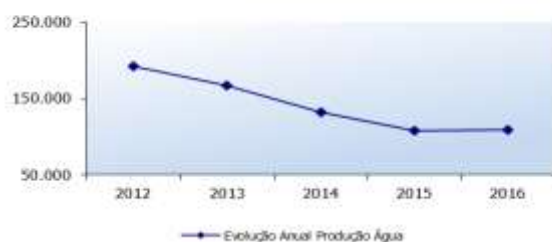
Sistema Abastecimento da Foz do Arelho



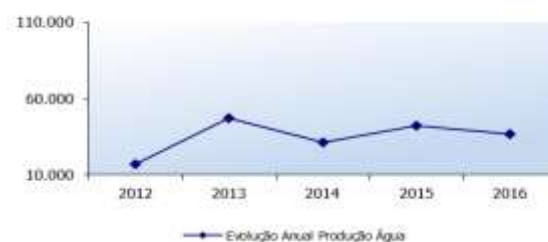
Sistema Abastecimento JK 11 - Vidais



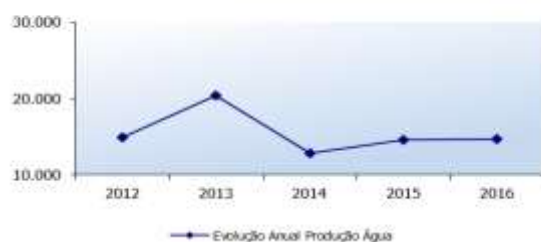
Sistema Abastecimento JK 12 - A-dos-Francos



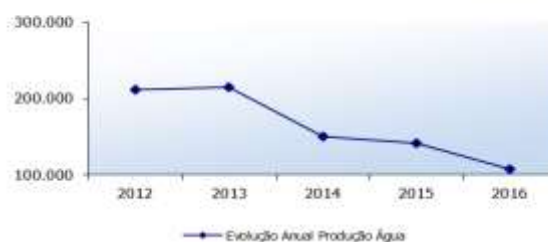
Sistema Abastecimento JK 13 - Vimeira



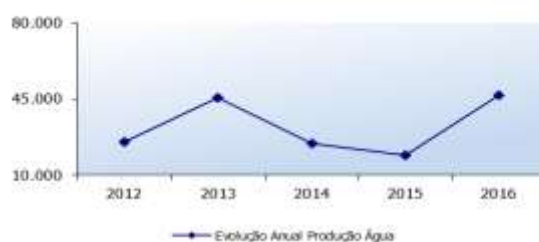
Sistema Abastecimento JK 14 - Bairradas



Sistema Abastecimento JK 15 - Alvorninha



Sistema Abastecimento JK 18 - Mata Porto Mouro



De uma forma geral os níveis de água captados diminuíram ligeiramente face ao ano anterior, mantendo-se praticamente igual o volume de água adquirido à empresa AdLVT - "Águas de Lisboa e Vale do Tejo".

O volume mínimo de água anual que estamos contratualmente obrigados a consumir à AdLVT é de aproximadamente dois milhões de metros cúbicos, tendo sido cumprido o estabelecido.

Durante o ano de 2016 a água adquirida em Alta representou 43,0% de todas as origens introduzidas nos sistemas de abastecimento.

O volume total de água distribuída, em 2016, atingiu **4.618.770m³**, dos quais **2.628.773m³** tiveram origem em captações próprias subterrâneas (57,0%) e **1.989.997m³** origem superficial (43,0%).

Água adquirida à AdLVT - Águas de Lisboa e Vale do Tejo" em 2016

Pontos de Entrega	Sistema/ Zona Abastecimento	Caudal (m³/ano)
Reservatório Caldas da Rainha - Zona Média + Zona Baixa	1.148.300	1.205.540
Reservatório da Paraventa/Boavista	291.101	280.268
Reservatório dos Mosteiros	43.311	42.021
Reservatório do Casal da Marinha	507.285	472.171
Total		1.989.997

Comparando a percentagem de água produzida por estes Serviços Municipalizados e a água adquirida, verifica-se que:

Origem da água distribuída - Resumo

Origem da Água Distribuída	Ano 2012	Ano 2013	Ano 2014	Ano 2015	Ano 2016
Origens próprias; água subterrânea	59,0%	61,1%	56,3%	58,0%	57,0%
Origens compradas; água superficial	41,0%	38,9%	43,7%	42,0%	43,0%

3.4. Evolução da Produção de Água por Sistema / Zona de Abastecimento

Os quadros seguintes revelam a produção própria e bombagem de água realizada durante o ano de 2016 em todos os sistemas disponíveis comparativamente com o ano anterior.

Evolução da produção de água (m³)

Sistema/ Zona de Abastecimento	2012	2013	2014	2015	2016	Varição 2015/2016	%
Caldas da Rainha	1.355.265	1.420.347	1.151.034	1.216.251	1.136.053	-80.198	-6,6%
Talvai	1.003.002	846.335	790.358	943.286	1.035.161	91.875	9,7%
Foz do Arelho	141.150	145.840	215.698	186.578	81.725	-104.853	-56,2%
JK 11 - Vidais	62.779	74.987	73.634	94.071	61.803	-32.268	-34,3%
JK 12 - A-dos-Francos	191.516	166.352	131.910	107.742	108.836	1.094	1,0%
JK 13 - Vimeira	17.084	46.823	31.247	42.356	36.437	-5.919	-14,0%
JK 14 - Bairradas	14.953	20.417	12.876	14.569	14.686	117	0,8%
JK 15 - Alvorninha	211.210	214.934	150.081	141.304	107.250	-34.054	-24,1%
JK 18 - M. Porto Mouro	25.119	45.697	24.567	19.112	46.822	27.710	145,0%
Total	3.022.078	2.981.732	2.581.405	2.765.269	2.628.773	-136.496	-4,9%

Conforme mencionado anteriormente, a produção própria de água sofreu uma ligeira diminuição relativamente ao ano anterior, tendo-se verificado um decréscimo de 4,9%, o que está relacionado com a descida do consumo de água.

3.5. Produção de Água Própria e Aquisição de Água à AdLVT - "Águas de Lisboa e Vale do Tejo"

O quadro seguinte evidencia a evolução da água distribuída no período entre 2012 e 2016 e inclui os caudais captados e a água adquirida.

Produção e aquisição de água (m³)

Descrição	2012	2013	2014	2015	2016
Produção e Aquisição de Água	5.118.432	4.877.015	4.581.433	4.765.269	4.618.770

Evolução da Produção de Água (m³/ano)



Durante o ano de 2016 houve um decréscimo na produção de água enviada para a rede de 3,1%, uma vez que em 2015 tinham sido produzidos 4.765.269m³ e em 2016 foram produzidos 4.618.770m³.

3.6. Perdas na Rede

3.6.1. Introdução

Conforme já referido, durante o ano de 2016 o volume de água produzido foi de **4.618.770m³**, dos quais foram faturados **3.132.447m³**, pelo que as perdas em rede se cifram em 32,2%. Refira-se que considerando as perdas de água devidas a lavagens urbanas, água utilizada no combate a incêndios e outros consumos próprios que não são objeto de medição de caudal, as perdas reais serão de 28,6%. É de salientar que a água consumida na manutenção da rede de abastecimento, associada à limpeza de condutas de distribuição, à descarga para regularização de caudais e a perdas devidas a roturas ocorridas na rede de abastecimento e/ou em reservatórios é importante para o apuramento do valor de perdas anteriormente mencionado.

3.6.2. Evolução das Perdas de Água na Rede

Evolução da água não faturada (m³)

Descrição	2012	2013	2014	2015	2016
Água Faturada	3.198.843	3.058.340	2.970.734	3.338.813	3.132.447
Água Emitida	5.118.432	4.877.015	4.581.433	4.765.269	4.618.770
Perdas	37,5%	37,3%	35,2%	29,9%	32,2%



3.7. Zonas de Abastecimento de Água

3.7.1. Sub-Sistema de Caldas da Rainha

O abastecimento de água tem origem nas captações próprias designadas por JK 25 A; PS 7; PS 9 B; RA 5; RA 8; RA 9; RA 23; RA 25; JK 26 e JK 27. A estas origens há que somar a água fornecida pela AdLVT, a qual é introduzida nos reservatórios da Zona Média e Zona Baixa existentes em Caldas da Rainha.

As povoações que integram esta zona de abastecimento são a Cidade das Caldas da Rainha, Campo, Lagoa Parceira, Coto (Casais de S. Jacinto, Vale do Coto, Casais da Ponte, Casais da Serralheira), Salir de Matos (Matinha, Casal Novo, Casal da Cabana, Formigal, Casal Malpique, Torre, Infantes, Casal Vale Souto, Imaginário, Trabalhas), Mosteiros, Matoeira, Vila Nova, Casalinho, Casal Frade, Casal do Traqueirão, Casal Novo (Nadadouro), Espinheira, Zambujeiro, Casais da Boavista, Cabeço da Vela, Casais Antunes, Casais da Cidade, Casais da Espinheira, Casais do Celão, Cidade e Nadadouro (parte).

3.7.2. Sub-Sistema da Foz do Arelho

O abastecimento de água tem origem em captações próprias designadas por RA 3 e RA 6, podendo ser suplementado através da água produzida pelas captações da Espinheira.

As povoações que integram esta zona de abastecimento são a Foz do Arelho, Nadadouro (parte), e zona da Lagoa de Óbidos.

3.7.3. Sub-Sistema do Talvai

O abastecimento de água tem origem nas captações próprias designadas por RA 11; RA 14; RA 16; JK 28; RA 20; RA 21; PS 6 e RA 22. Para além disso também existe introdução de água produzida pela AdLVT no reservatório da Vigia, o que acresce à água produzida nas captações próprias atrás referidas.

As populações envolvidas são Salir do Porto, Casais de Salir, Chão da Parada, Tornada, Reguengo da Parada, Barrantes, Guisado, S. Domingos, Peso, Cumeira, Santa Catarina, Vale da Vaca, Casal do Rio, Casal dos Hortas, Mestras, Venda, Cabreiros, Vigia, Casal das Freiras, Casal do Bicho, Quinta da Ferraria, Casais Morgados e Mouraria.

3.7.4. Sub-Sistema JK 11 - Vidais

O abastecimento de água tem origem nas captações próprias designadas por PS 12; RA 10; JK 30 e JK 31. A estas origens há que somar a introdução de água produzida pela AdLVT no reservatório da Boavista/Paraventa, que por sua vez está ligado ao reservatório dos Maios.

As povoações abrangidas são Vidais, Carrasqueira, São Gregório, Fanadia, Paraventa, Mata Velha, Outeiro, Ribeira de Crastos e Crastos, Cortém, Rabaceira, Casal do Rei, Casais da Igreja, Casal dos Maias, Casais da Palmeira, além do abastecimento a Rio Maior - Abastecimento em Alta.

3.7.5. Sub-Sistema JK 12 - A-dos-Francos

O abastecimento de água tem origem nas captações próprias designadas por PS 11; RA 7; RA28 e RA 24. Com a interligação dos reservatórios da Boavista/Paraventa e o reservatório de A-dos-Francos, verificou-se um aumento da fiabilidade no abastecimento de água a esta zona de abastecimento.

As povoações integrantes são A-dos-Francos, Broeiras, Vila Verde de Matos, Salgueirinha, Cumeira, Santa Helena, Sesmarias, Quinta do Freixo, Rostos, Granja, Granjeiros, Casal da Neve, Casais da Serra, Landal, Amiais, Casais Pereira, Casais dos Vales, Casais do Sobreiro, Casais da Bica, Casal Pinheiro, Carreiros e Casais da Portela.

3.7.6. Sub-Sistema JK 13 - Vimeira

O abastecimento de água tem origem nas captações próprias designadas por PS 3; JK 13 e RA 27.

A água proveniente destas captações é aditivada por água de origem da empresa AdLVT, sendo introduzidos no reservatório da Cabeça Alta.

As povoações abrangidas são Trabalhais, Cruzes, Cabeça Alta, Antas (Cima e Baixo), Boias, Carvalhal Benfeito, Malasia, Ribeira dos Amiais, Lobeiros, Pedreira, Laranjeira, Vale Serrão, Paraíso, Zambujal, Casal do Giro, Santa Marta, Vale Forno, Barrocas, Santana, Quinta do Bravo, Oliveirinhas, Casal do Pinheiro, Vale de Covas, Osseira, Vale da Quinta e Vimeira.

3.7.7. Sub-Sistema JK 14 - Bairradas

O abastecimento de água tem origem na captação própria designada por JK14.

A água proveniente desta captação é acrescida com água de origem da empresa AdLVT, estando interligados o reservatório da Boavista/Paraventa e o reservatório das Bairradas.

As povoações integrantes são Santa Susana, Casais da Aramenha e Bairradas.

3.7.8. Sub-Sistema JK 15 - Alvorninha

O abastecimento de água tem origem nas captações próprias designadas por PS 2; RA 2 e JK 15.

A água proveniente destas captações soma-se a água adquirida à empresa AdLVT, sendo a mesma introduzida no reservatório de Vila Nova.

As populações abrangidas são Alvorninha, S. Clemente, Ramalhosa, Casal Neves, Cumeira da Cruz, Achada, Vidais, Granja, Moita, Caçapos, Chãos, Almofala, Casais Morgados, Alqueidão, Casal do Freixo, Casal da Granja, Casal Chiote, Carril, Casal do Rodo, Casal Carvalhos, Casal do Souto, Maios, Casal Velho, Boavista, Baixinhos, Casal do Boeiro, Casal do Haver, Leirosa, Louriceira, Raposeira e Venda da Costa.

3.7.9. Sub-Sistema JK 18 - Mata de Porto Mouro

O abastecimento de água tem origem nas captações próprias designadas por RA 29 (ex. RA 13); RA 26 e JK 18.

Este abastecimento é completado com água produzida pelas "Águas de Lisboa e Vale do Tejo", sendo a interligação entre os sistemas realizada no reservatório da Portela.

As povoações abrangidas são a Mata de Porto Mouro, Relvas, Portela, Granja Nova, Casal da Marinha, Abrunheira, Casal da Cruz, Casal da Azenha e Casal da Coita.

3.8. Cobertura do Abastecimento de Água

O concelho está coberto na totalidade por rede de abastecimento de água para consumo humano servindo a população de forma contínua, estando os Serviços Municipalizados aptos a responder a todas as solicitações de ligação à rede pública.

De acordo com o quadro seguinte verifica-se uma tendência de subida do número de clientes ao longo dos últimos 3 anos, cifrando-se em 302 o acréscimo de contratos face ao ano anterior.

Evolução de clientes

Anos	2012	2013	2014	2015	2016
Domésticos	25.446	25.651	25.827
Não Domésticos	4.197	4.247	4.373
Número de Clientes (31 Dez)	30.151	29.566	29.643	29.898	30.200
Variação Anual	0,7%	-1,9%	0,3%	0,9%	1,0%

A estrutura de consumidores não tem sofrido alterações significativas ao longo dos últimos anos, no entanto registou-se um acréscimo de 1,0% em relação a 2015.

O consumo total de água faturada em 2016 foi de 3.132.447m³, registando-se uma diminuição de 6,2% face ao ano anterior.

Relativamente aos consumos domésticos o decréscimo situou-se em 2,1% e em 15,9% nos consumos não domésticos, totalizando menos 206.366m³ faturados.

Evolução do consumo de água

Consumidores	Valores em m ³				
	2012	2013	2014	2015	2016
Domésticos	2.346.988	2.261.386	2.209.552	2.351.666	2.301.835
Não Domésticos	851.855	796.954	761.182	987.147	830.612
Totais	3.198.843	3.058.340	2.970.734	3.338.813	3.132.447
Variação Anual	-4,5%	-4,4%	-2,9%	12,4%	-6,2%

Na estrutura dos consumos, os clientes domésticos representam 73,5% do total de metros cúbicos de água faturados.

Evolução do consumo médio por contador

Descrição	Anos				
	2012	2013	2014	2015	2016
Consumo total (m ³)	3.198.843	3.058.340	2.970.734	3.338.813	3.132.447
Faturação total (€)	3.798.806	3.614.249	3.582.167	4.034.456	4.138.176
Tarifa média/m ³ (€)	1,19	1,18	1,21	1,21	1,32
Número de Clientes	30.151	29.566	29.643	29.898	30.200
Consumo médio contador/mês (m ³)	8,84	8,62	8,35	9,31	8,64
Valor médio faturado/ano/contador (€)	125,99	122,24	120,84	134,94	137,03

O volume médio de água vendida por contador é de 8,64m³/ mês, a que corresponde os níveis de consumo de 2013.

A tarifa média de água consumida aumentou relativamente ao último ano, situando-se em 1,32€/m³, reflexo da alteração tarifária implementada.

O consumo de água não é uniforme durante todo o ano, notando-se alguma sazonalidade ligada a um incremento no consumo durante os meses de verão, devido ao aumento da população flutuante em Caldas da Rainha, Foz do Arelho e Salir do Porto e pela rega de espaços públicos e particulares.

3.9. Investimentos nos Sistemas de Abastecimento de Água

O nível dos investimentos no setor da água durante o exercício de 2016 mantém maior incidência no investimento total realizado, tendo o peso de 57,0% e um valor de 444.479€, acumulando-se nos últimos 5 anos **2,6** milhões de euros de investimento.

Os investimentos tiveram essencialmente como objetivo a reformulação/prolongamento das redes de distribuição e/ou adução de água existentes, bem como a realização de ramais em toda a área do concelho, no âmbito das empreitadas:

- "Reformulação das Redes de Águas e Esgotos em Caldas da Rainha 2016";
- "Renovação e Ampliação da Rede de Água e Saneamento 2015";

Deu-se ainda continuidade à execução da empreitada: "Requalificação da Rede de Água da Estrada da Foz", que contemplava a substituição da conduta de adução/distribuição entre o cruzamento da Rua Vitorino Fróis (rotunda do Cencal) e a rotunda de acesso à Zona Industrial.

Para além deste aspeto também se procurou garantir a fiabilidade do sistema existente, assim como a qualidade do serviço prestado. Tal traduziu-se em:

- Limpeza e higienização de reservatórios de água;
- Manutenção, reparação e limpeza de PT's;
- Prevenção às instalações elétricas;
- Reparação de equipamento eletromecânico de água;
- Recuperação e manutenção de captações;
- Requalificação das redes de água em diversos locais do concelho, designadamente:
 - Rua Vasco da Gama, Caldas da Rainha;
 - Rua Principal, Fanadia;
 - Rua Eduardo Mafra Elias, Caldas da Rainha;
 - Rua Dr. Francisco Sá Carneiro, São Gregório;
 - Travessa José Vicente, Venda da Natária - Alvorninha;
 - Rua do Tapadão, Vidais;
 - Rua Principal, Nadadouro;
 - Rua Fonte do Pinheiro, entre outras ruas da cidade.

Investimento na Água

Investimento	2012	2013	2014	2015	2016
Investimentos na Água (€)	692.248	474.524	625.006	552.286	444.479

A diminuição do investimento no setor da água deve-se sobretudo à não execução prevista em algumas empreitadas, alheias a estes Serviços, assim como ao aumento dos investimentos noutras áreas comuns à atividade.



Intervenções na Rede de Água - Rua Fonte do Pinheiro - "Reformulação das Redes de Águas e Esgotos em Caldas da Rainha - 2016".



Intervenções na Rede de Água - "Renovação e Ampliação da Rede de Água e Saneamento - 2015"



Intervenções em Estações Elevatórias de Água - Remodelação de Quadros Elétricos / Automação

3.10. Tratamentos Físico-Químicos Efetuados nos Diferentes Sistemas de Abastecimento de Água

3.10.1. Introdução

Os tratamentos físico-químicos efetuados à água têm por finalidade a correção do pH, nos sistemas/zonas de abastecimento das Caldas da Rainha (Espinheira) e Talvai, sendo para tal adicionado Hidróxido de Cálcio - Ca(OH)_2 à água de abastecimento. Também se pretende que haja remoção de Ferro e Manganês para o qual existe tratamento de oxidação-filtração nos sistemas/zonas de abastecimento da Foz do Arelho/Nadadouro, JK11 - Vidais, JK13 - Vimeira e JK18 - Mata de Porto Mouro.

Aspeto importante a considerar na qualidade da água é o controlo sanitário da mesma, o qual é conseguido através de introdução de cloro sob a forma líquida ou gasosa em todos os sistemas/zonas de abastecimento.

Os quadros constantes do ponto seguinte resumem os tipos de tratamentos efetuados em cada sistema de abastecimento.

3.10.2. Explicitação dos Tratamentos Efetuados

Sistema/Zona de Abastecimento		Captações Associadas	Tratamento Efetuado
Caldas da Rainha	- Ameal	JK25A PS7	Cloro Gasoso
	- Espinheira + S. Bouro	RA23 RA25 JK26 JK27 PS9B RA5 RA8 RA9	Espinheira - Correção com leite de cal - Ca(OH)_2 / Desinfecção com Hipoclorito de Sódio. Serra do Bouro - Desinfecção com Hipoclorito de Sódio.
	- Caldas da Rainha - AdLVT	Albufeira de Castelo do Bode	1. Pré-Cloragem (Cl_2); 2. Remineralização (Ca(OH)_2); 3. Correção da agressividade (CO_2); 4. Coagulação/Floculação ($\text{Al}_2(\text{SO}_4)_3$) e polímero de acrilamida; 5. Flotação; 6. Ozonização (O_3); 7. Filtração rápida; 8. Equilíbrio da água (Ca(OH)_2); 9. Desinfecção
Talvai	- Talvai	RA11 RA14 RA16 JK28 RA20 RA21	Cloro Gasoso Correção com leite de cal - Ca(OH)_2 .
	- Talvai - Tornado/C.Rainha	PS6 RA22	Cloro Gasoso
	- Talvai - AdLVT	Albufeira de Castelo do Bode	1. Pré-Cloragem (Cl_2); 2. Remineralização (Ca(OH)_2); 3. Correção da agressividade (CO_2); 4. Coagulação/Floculação ($\text{Al}_2(\text{SO}_4)_3$) e polímero de acrilamida; 5. Flotação; 6. Ozonização (O_3); 7. Filtração rápida; 8. Equilíbrio da água (Ca(OH)_2); 9. Desinfecção
Foz do Arelho		JK20 - FS RA3 RA6	Desinfecção final com Cloro Gasoso. Remoção do ferro por filtração.
JK11 – Vidais	- Vidais	JK31 PS12 JK30	Desinfecção com Hipoclorito de Sódio.
		RA10	Desinfecção com Hipoclorito de Sódio, e remoção do ferro por filtração.
	- Vidais - AdLVT	Albufeira de Castelo do Bode	1. Pré-Cloragem (Cl_2); 2. Remineralização (Ca(OH)_2); 3. Correção da agressividade (CO_2); 4. Coagulação/Floculação ($\text{Al}_2(\text{SO}_4)_3$) e polímero de acrilamida; 5. Flotação; 6. Ozonização (O_3); 7. Filtração rápida; 8. Equilíbrio da água (Ca(OH)_2); 9. Desinfecção

FS- Fora Serviço

Sistema/Zona de Abastecimento		Captações Associadas	Tratamento Efetuado
JK12 - A-dos-Francos		RA28 (ex. JK29) PS11 RA7 RA24	Desinfecção com Hipoclorito de Sódio
JK 13 – Vimeira	- Vimeira	RA 27 JK 13 PS3	Desinfecção com Hipoclorito de Sódio Desinfecção com Hipoclorito de Sódio e Remoção do ferro por Filtração
	- Vimeira - AdLVT	Albufeira de Castelo do Bode	1. Pré-Cloragem (Cl ₂); 2. Remineralização (Ca(OH) ₂); 3. Correção da agressividade (CO ₂); 4. Coagulação/Floculação (Al ₂ (SO ₄) ₃) e polímero de acrilamida; 5. Flotação; 6. Ozonização (O ₃); 7. Filtração rápida; 8. Equilíbrio da água (Ca(OH) ₂); 9. Desinfecção final (Cl ₂)
JK 14 – Bairradas	- Bairradas	JK14	Desinfecção com Hipoclorito de Sódio
	- Bairradas - AdLVT	Albufeira de Castelo do Bode	1. Pré-Cloragem (Cl ₂); 2. Remineralização (Ca(OH) ₂); 3. Correção da agressividade (CO ₂); 4. Coagulação/Floculação (Al ₂ (SO ₄) ₃) e polímero de acrilamida; 5. Flotação; 6. Ozonização (O ₃); 7. Filtração rápida; 8. Equilíbrio da água (Ca(OH) ₂); 9. Desinfecção final (Cl ₂)
JK15 - Alvorninha		JK15 PS2 RA2	Desinfecção com Hipoclorito de Sódio
JK18 - Mata Porto Mouro	- M. Porto Mouro	RA29 (ex. RA13) JK18 RA26	Desinfecção com Hipoclorito de Sódio e Remoção do ferro por Filtração
	- Mata Porto Mouro - AdLVT	Albufeira de Castelo do Bode	1. Pré-Cloragem (Cl ₂); 2. Remineralização (Ca(OH) ₂); 3. Correção da agressividade (CO ₂); 4. Coagulação/Floculação (Al ₂ (SO ₄) ₃) e polímero de acrilamida; 5. Flotação; 6. Ozonização (O ₃); 7. Filtração rápida; 8. Equilíbrio da água (Ca(OH) ₂); 9. Desinfecção

3.11. Controlo de Qualidade da Água de Consumo

3.11.1. Introdução

Garantir a qualidade da água em toda a extensão dos sistemas/zonas de abastecimento, desde os recursos hídricos utilizados até à torneira do consumidor no concelho, constitui uma das maiores preocupações dos Serviços Municipalizados, adotando para este efeito uma política de boas práticas de operação e manutenção, tendo-se como principal objetivo garantir um abastecimento seguro.

A água para consumo humano tem como requisitos de qualidade não pôr em risco a Saúde Pública, não causar danos nos sistemas de distribuição e possuir características organoléticas e físico-químicas que não afetem negativamente a sua aceitação por parte do consumidor.

Os Serviços Municipalizados dispõem de 188 pontos de amostragem que cobrem toda a rede de distribuição de água do Concelho das Caldas da Rainha, tendo efetuado uma totalidade de 190 amostras de controlo de rotina 1, 68 de controlo de rotina 2 e 15 controlos de inspeção.

No controlo analítico da qualidade da água efetuado nos diversos sistemas/zonas de abastecimento que compõem a rede de distribuição de água, verificaram-se desconformidades mínimas nos valores paramétricos estabelecidos no Decreto-Lei 306/2007, de 27 de agosto, tendo sido sempre tomadas medidas internas com vista à resolução da situação com a maior brevidade possível.



Tratamentos Efetuados à Água distribuída - Correção da agressividade da água (correção de pH) / desferização



Tratamentos Efetuados à Água distribuída - Desinfecção com Hipoclorito de Sódio e Cloro Gás

3.11.2. Planeamento do Controlo da Qualidade da Água nos Sistemas de Abastecimento

3.11.2.1. Controlo da Qualidade da Água na Distribuição

A Gestão da qualidade da água nos sistemas/zonas de abastecimento do concelho das Caldas da Rainha integra as seguintes componentes distintas de controlo:

- Controlo diário operacional de parâmetros de qualidade da água, em locais estratégicos ao longo dos sistemas/zonas de abastecimento: cloro, pH e ferro;
- Controlo operacional semanal, efetuado através do laboratório, nos diversos reservatórios e estações elevatórias de água, nomeadamente: parâmetros microbiológicos (*Escherichia coli*, Coliformes Totais, N.º Colónias a 22.ºC e a 37.ºC), pH, Ferro e Manganês;
- Plano de Controlo da Qualidade da Água (PCQA) nos Sistemas de Abastecimento.

Foram submetidos à aprovação da ERSAR - Entidade Reguladora dos Serviços de Águas e Resíduos, dois PCQA - Planos de Controlo da Qualidade da Água, sendo um deles referente ao abastecimento em alta a Alcobaça e Rio Maior, o qual mereceu aprovação em 18/12/2015 (Ofício O-010105/2015), e outro relativo à distribuição em baixa ao concelho das Caldas da Rainha, cuja aprovação ocorreu em 04/01/2016 (Ofício O-010772/2015).

3.11.2.2. Abastecimento a Entidades Gestoras de Abastecimento de Água:

Os Serviços Municipalizados efetuam a entrega/abastecimento de água em alta a duas entidades, sendo por isso designados como "Entidade Gestora em Alta":

- Serviços Municipalizados de Alcobaça;
- Câmara Municipal de Rio Maior.

A entrega/abastecimento em alta é efetuada a partir de dois sistemas/zonas de abastecimento:

- Sistema de Abastecimento do Talvai - abastecimento aos Serviços Municipalizados de Alcobaça;
- Sistema de Abastecimento JK11 - Vidais - abastecimento à Câmara Municipal de Rio Maior.

O quadro seguinte evidencia os volumes fornecidos durante o ano de 2016 a cada uma das entidades gestoras, os quais também são considerados na definição das frequências de amostragem e análise dos parâmetros da qualidade da água estabelecidas no Decreto-Lei n.º 306/2007, de 27 de agosto, à semelhança do efetuado para o abastecimento em baixa.

Volumes de água fornecidos a outras entidades gestoras

Designação	Ponto de Entrega	Volume Fornecido (m³/ano)
Serviços Municipalizados de Alcobaça	Valado de Santa Quitéria	30.866
Câmara Municipal de Rio Maior	Casal do Rei (Paraventa)	1.068

Na sequência da transposição da Diretiva 98/83/CE do Conselho de 3 de novembro, para o direito interno, o Decreto-Lei n.º 306/2007, de 27 de agosto, alterou de forma significativa o quadro legislativo relacionado com a qualidade da água para consumo humano, evidenciando-se sobretudo o facto da verificação da conformidade da qualidade ser obrigatoriamente realizada na torneira do consumidor para as entidades gestoras em baixa ou no ponto de entrega, caso se trate de entidade gestora em alta.

3.11.3. Execução do Plano de Controlo da Qualidade

Conforme referido anteriormente os Serviços Municipalizados, na qualidade de entidade gestora e de acordo com a legislação em vigor, tiveram em implementação o PCQA 2015, previamente submetido a apreciação e aprovação da Autoridade Competente - ERSAR - Entidade Reguladora dos Serviços de Águas e Resíduos e posteriormente enviado à Autoridade de Saúde - Serviço de Saúde Pública das Caldas da Rainha, para conhecimento e vigilância.




Todas as colheitas foram efetuadas de acordo com os pontos de amostragem inicialmente definidos no PCQA e que cobrem toda a rede de distribuição de água do concelho, sendo anualmente alterada a sua disposição, por forma a que seja abrangida a maior parte da rede de distribuição e zonas de abastecimento.

Para além da implementação do PCQA, os Serviços Municipalizados tiveram também em execução um PCO - Plano de Controlo Operacional, conforme anteriormente referido, sendo este essencial para a melhoria dos índices da qualidade da água destinada a consumo humano e ao mesmo tempo um importante passo para que posteriormente seja definido e implementado um Plano de Segurança da Água.

Nos quadros constantes do Anexo I, encontram-se expressos os resultados obtidos no controlo da qualidade da água, efetuado em todos os sistemas/zonas de abastecimento ao longo do ano e que resumidamente passamos a explicitar.

- N.º de pontos de amostragem em Baixa: 188
- N.º de pontos de amostragem em Alta: 2
- N.º de amostras colhidas: 273
- N.º de determinações de parâmetros: 2077
- N.º de determinações de parâmetros com valor paramétrico: 1621
- N.º de incumprimentos de valores paramétricos: 11
- Percentagem de cumprimento de valores paramétricos: 99,3%

Do atrás exposto resulta que as análises em cumprimento do valor estabelecido na lei encontram-se dentro das médias nacionais, sendo a percentagem de água segura de **99,3%**, conforme escala de classificação para os indicadores do controlo da qualidade da água.

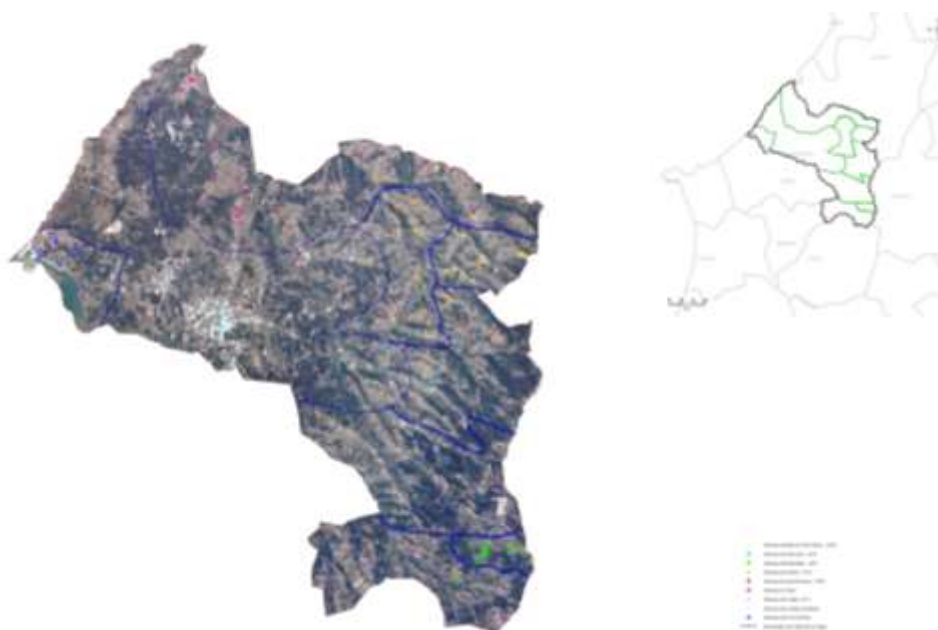
Análises Realizadas (%)	Análises em Cumprimento do VP (%)	Água Segura (%)	Escala
100%	≥ 99%	≥ 99%	
< 100% e ≥ 95%	< 99% e ≥ 95%	< 99% e ≥ 95%	
< 95%	< 95%	< 95%	

De acordo com o estabelecido no n.º 5 do art.º 15.º do Decreto-Lei n.º 306/2007, de 27 de Agosto, os SMAS comunicam à Entidade Reguladora, até 31 de Março do ano seguinte aquele a que dizem respeito, os resultados obtidos na verificação da qualidade da água destinada a consumo humano.

O controlo da qualidade da água é sempre efetuado através de laboratório acreditado, selecionado por concurso público, sendo o mesmo constante da lista de laboratórios considerados aptos pela ERSAR, cumprindo estes Serviços Municipalizados, como entidade gestora, todos os requisitos exigidos pela legislação em vigor e pela Autoridade Competente, no que diz respeito ao desenvolvimento dos processos de amostragem, publicação dos editais com os quadros resumo da qualidade da água distribuída pelos diversos sistemas/zonas de abastecimento, entre outros.

Amostragens efetuadas no PCQA 2016

Sistema/Zona de Abastecimento	N.º de Pontos de Amostragem	N.º amostragens efetuadas/sistema		
		R1	R2	CI
Caldas da Rainha	84 - as colheitas são efetuadas em escolas, restaurantes, cafés, padarias, hospital e habitações particulares	84	28	4
Foz do Arelho	12 - as colheitas são efetuadas em hotéis, escola, cafés, junta de freguesia e habitações particulares	12	4	1
Talvai	24 - as colheitas são efetuadas em restaurantes, cafés, centro de saúde, supermercados e habitações particulares	24	10	2
JK 11 - Vidais	12 - as colheitas são efetuadas em cafés, escola, junta de freguesia, casa de repouso e habitações particulares	12	4	1
JK 12 - A-dos-Francos	12 - as colheitas são efetuadas em cafés, escola, associação recreativa, junta de freguesia, centro dia e habitações particulares	12	4	1
JK 13 - Vimeira	12 - as colheitas são efetuadas em cafés, associação recreativa, junta de freguesia e habitações particulares	12	4	1
JK 14 - Bairradas	6 - as colheitas são efetuadas em cafés, escola e habitações particulares	6	2	1
JK 15 - Alvorninha	12 - as colheitas são efetuadas em cafés, associação recreativa, junta de freguesia, oficinas e habitações particulares	12	4	1
JK 18 - M. P. Mouro	12 - as colheitas são efetuadas em cafés, escola, supermercados e habitações particulares	12	4	1
Talvai - Alta	1 - PE - Valado de Sta. Quitéria - Alcobaça	2	2	1
JK 11 - Vidais - Alta	1 - PE - Sr.ª da Luz - Rio Maior	2	2	1



Pontos de Amostragem - Locais de recolha/análise por sistema de abastecimento

Cumprimento da frequência de amostragem em 2016 por tipo de controlo

Tipo de Controlo	N.º Análises Regulamentares Obrigatórias	N.º Análises Regulamentares Obrigatórias Realizadas	N.º Análises Regulamentares Obrigatórias c/ VP	N.º Análises Regulamentares Obrigatórias c/ VP Realizadas	% Análises Realizadas
CR1 - Controlo Rotina 1	570	570	380	380	100,0%
CR2 - Controlo Rotina 2	916	916	800	800	100,0%
CI - Controlo Inspeção	591	591	441	441	100,0%
N.º Total	2.077	2.077	1.621	1.621	100,0%

Conforme demonstrado pelo quadro anterior, foram realizadas todas as determinações previstas nos Planos de Controlo da Qualidade da Água aprovados pela ERSAR.

Para além das análises a que estávamos obrigados através do PCQA e visando o controlo operacional do abastecimento de água foi produzido mais um conjunto de análises no âmbito dos Planos de Controlo Operacionais, que incluem captações e reservatórios/estações elevatórias de água.

Todas as análises são efetuadas por laboratório acreditado e de acordo com o estabelecido pela Entidade Reguladora - ERSAR e processos de acreditação.



Controlo da Qualidade da Água - Laboratório LPQ

3.11.4. Evolução Temporal das Análises Estabelecidas no PCQA que Cumprem o Decreto-lei

Conforme se pode verificar no quadro seguinte este valor mantém-se estável ao longo dos últimos 5 anos.

% Análises em cumprimento do VP estabelecido no Decreto-Lei n.º 306/2007

Ano	2012	2013	2014	2015	2016
% Análises em Cumprimento da Lei	99,1	99,6	99,4	99,3	99,3



3.11.5. Tratamento de "Resultados não Conformes"/Incumprimentos

3.11.5.1. Introdução

Sempre que estes Serviços Municipalizados têm conhecimento de resultados "não conformes/incumprimentos" da qualidade da água, solicitam ao laboratório responsável (laboratório externo acreditado) a repetição das amostragens e análises. Nestas situações, estes Serviços têm respeitado o recomendado pela ERSAR, nomeadamente, repetindo-se as análises desconformes no ponto onde se verificou, assim como em mais dois locais nas proximidades. Paralelamente, procede-se ao envio da notificação do incumprimento ao Serviço de Saúde Pública e regista-se o mesmo no portal da Autoridade Competente, com indicação da possível causa, medidas tomadas ou a tomar, data das análises de verificação, entre outros.

Para além das análises exigidas no PCQA, procedem estes Serviços Municipalizados a mais um conjunto de análises, nomeadamente ao controlo diário de cloro em captações, reservatórios e estações elevatórias de água, por forma a aumentarmos a fiabilidade/qualidade da água distribuída. Também constitui obrigação destes Serviços Municipalizados manter o registo de todas as intervenções efetuadas em captações, reservatórios de água, bem como das avarias, roturas e reparações ocorridas.

O conjunto destas intervenções é designado tecnicamente como controlo operacional dos sistemas de abastecimento de água.

Apesar dos controlos efetuados foram detetadas algumas situações de incumprimento que se passa a referir no ponto seguinte.

3.12.5.2. N.º de Análises em Incumprimento do Valor Paramétrico

Parâmetro	Sistema/Zona Abastecimento Associada	Controlo Rotina Associado	N.º Análises em Incumprimento VP	N.º Análises Realizadas	N.º Análises Realizadas c/ VP	N.º Análises Realizadas em Cumprimento VP	% Análises em Cumprimento VP
B. Coliformes	Foz do Arelho	CR2	1	48	40	39	97,5
	JK13 - Vimeira	CR2	1	56	48	47	97,9
	JK15 - Alvorninha	CR1	1	36	24	23	95,8
	JK15 - Alvorninha	CR2	1	48	40	39	97,5
	Talvai - Alta	CI	1	38	28	27	96,4
E. Coli	JK13 - Vimeira	CR2	1	56	48	47	97,9
	JK15 - Alvorninha	CR2	1	48	40	39	97,5
Manganês	Caldas da Rainha	CR2	1	392	336	335	99,7
	Foz do Arelho	CR2	1	48	40	39	97,5
	Talvai	CR2	1	140	120	119	99,2
	Talvai	CI	1	78	58	57	98,3

Dos quadros anteriores resulta que na globalidade 99,3% dos parâmetros analisados, com valor paramétrico, cumprem com o legalmente estatuído. A percentagem de análises em cumprimento por sistema/zona de abastecimento também demonstra uma percentagem bastante elevada de água segura.

Todas as situações de incumprimento registadas foram acompanhadas por parte da Autoridade de Saúde e ERSAR de forma a salvaguardar a Saúde Pública, sendo que eventuais valores mais baixos de água segura não significam faltam de potabilidade.

3.11.5.3. Quadro Resumo dos Incumprimentos Obtidos por Sistema/Zona de Abastecimento

O quadro seguinte demonstra o número de incumprimentos obtidos nos sistemas/zonas de abastecimento, ao longo do ano.

Sistema/Zona de Abastecimento	Parâmetros		
	B. Coliformes	E. Coli	Manganês
Caldas da Rainha	1
Foz do Arelho	1	...	1
Talvai - Alta	1
Talvai - Baixa	2
JK13 - Vimeira	1	1	...
JK15 - Alvorninha	2	1	...

a) Bactérias Coliformes

A maioria das Bactérias Coliformes não são patogénicas, sendo no entanto aceites como indicadores de contaminação microbiológica em virtude da sua persistência, facilidade de deteção e correlação significativa com a presença de microrganismos indicadores de contaminação fecal como é o caso da *E. Coli*.

As Bactérias Coliformes são facilmente eliminadas da água por tratamento através da maioria dos processos de desinfecção química (hipoclorito, cloro gás, entre outros).

Este parâmetro, conforme referido, é indicador de possível contaminação da água, tendo sido registado no ano em causa cinco incumprimentos com valores de 13; 27; 35; 58 e >100 N/100 mL.

Os processos de investigação concluíram que as situações foram pontuais, não repetitivas e não apresentaram quaisquer riscos para a Saúde Pública.

As análises posteriores confirmaram a regularização das situações de incumprimento. Refira-se ainda que os SMAS efetuam diariamente o controlo de cloro, estando sempre garantida uma desinfecção eficaz e controlada da água distribuída.

Os incumprimentos ocorreram no Sistema/Zona de abastecimento da Foz do Arelho, Talvai, JK13 - Vimeira e JK15 - Alvorninha, conforme se pode verificar pelo quadro anterior.

b) *Escherichia Coli* (*E. Coli*)

Tal como as Bactérias Coliformes, a *E. Coli* é indicadora de contaminação da água, sendo esta um subgrupo das bactérias coliformes totais.

Durante o ano de 2016 foram obtidos dois incumprimentos ao parâmetro em causa, um no Sistema de Abastecimento JK13 - Vimeira e outro no Sistema JK15 - Alvorninha, cujos valores obtidos foram: >100 N/100ML e 13 N/100mL respetivamente.

Refira-se que os incumprimentos de *E. Coli* e Bactérias Coliformes se registaram na mesma amostra, estando assim a sua presença interligada.

Os processos de investigação concluíram que as situações foram pontuais, não repetitivas e não apresentaram quaisquer riscos para a Saúde Pública, não tendo sido detetadas quaisquer avarias/anomalias que pudessem estar na causa dos resultados inicialmente obtidos.

Tal como referido para o parâmetro bactérias coliformes, a *E. Coli* é facilmente eliminada da água por tratamento através de processo de desinfecção química, no presente caso através de hipoclorito de sódio, sendo que os SMAS efetuam diariamente o controlo de cloro, estando sempre garantida uma desinfecção eficaz e controlada da água distribuída.

c) Manganês

Foram registadas quatro situações em que não foi cumprido o valor paramétrico para o parâmetro Manganês.

As não conformidades registaram-se nos Sistemas de Abastecimento das Caldas da Rainha - 75 ug/L, Foz do Arelho - 64 ug/L e Talvai com 55 ug/L e 68 ug/L.

A primeira situação Mn = 75 ug/L no Sistema das Caldas da Rainha e Mn = 55 ug/L no Sistema do Talvai estiveram relacionadas com a ocorrência de roturas na rede de distribuição, sendo que nos restantes casos não foram identificadas as causas dos incumprimentos, dado que nos registos de controlo interno não se verificaram avarias e/ou anomalias que pudessem estar na origem dos resultados alcançados.

De forma a corrigir as situações e como medida corretiva, foram efetuadas descargas/purgas nas redes de distribuição para limpeza das condutas e no caso do Sistema de Abastecimento da Foz do Arelho procedeu-se também à limpeza e higienização dos reservatórios do Nadadouro, Foz do Arelho - Zona Alta e Foz do Arelho - Zona baixa.

É de salientar que este parâmetro é controlado sobretudo pelos efeitos que pode produzir quer ao nível do consumo doméstico (coloração e turvação), quer das próprias estações de tratamento e canalizações e menos por razões de Saúde Pública, visto que por si só também não comporta riscos.



Descargas/Purgas na Rede de Distribuição - Descargas / Purgas efetuadas na rede de distribuição pelos SMAS para limpeza de condutas / controlo operacional.

Resumindo, e tendo em conta o atrás exposto resulta que todas as não conformidades obtidas foram pontuais e sem continuidade e a repetição das amostragens e análises, sempre efetuadas nestas situações, confirmaram a não existência de qualquer problema com significado para a Saúde Pública.

Em caso algum a Autoridade de Saúde, após conhecimento dos resultados obtidos, requereu a implementação de quaisquer medidas adicionais ou corretivas, a não ser as referidas pelos SMAS para regularização das situações de incumprimento.

Os quadros de controlo da qualidade da água nos Sistemas de Abastecimento, constantes do Anexo I que integra o presente relatório evidenciam os factos anteriormente descritos.

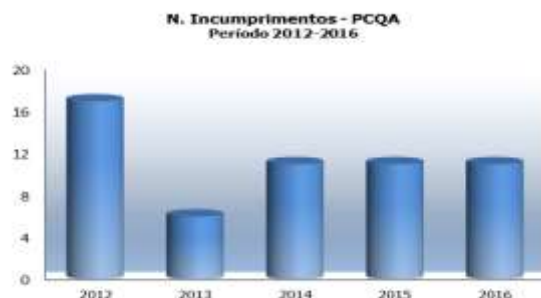
Em relação ao ano anterior, conforme se pode verificar no quadro seguinte, mantém-se o número total de incumprimentos obtidos (11), independentemente dos parâmetros onde ocorreram serem diferentes.

3.11.5.4. Evolução dos Incumprimentos dos Valores Paramétricos, comparação entre 2012 e 2016

Parâmetro	Controlo Rotina Associado	N.º Parâmetros/Análise em Incumprimento				
		Ano 2012	Ano 2013	Ano 2014	Ano 2015	Ano 2016
B. Coliformes	CR1	2	1	0	1	1
	CR2	4	0	0	2	3
	CI	1	0	1	0	1
E. Coli	CR1	2	0	0	0	0
	CR2	0	0	0	0	2
	CI	1	0	0	0	0
Clostrid. Perfringens	CR2	0	0	1	0	0
Ferro	CI	1	0	1	1	0
pH	CR2	2	2	0	2	0
	CI	2	1	0	0	0
Sabor	CR2	0	0	1	0	0
Manganês	CR2	2	2	4	0	3
	CI	0	0	1	0	1
Turvação	CR2	0	0	1	1	0
	CI	0	0	1	0	0
Cor	CR2	0	0	0	1	0
Oxidabilidade	CR2	0	0	0	3	0

3.11.5.5. Resumo Geral - Percentagem de Água Segura por Sistema/Zona de Abastecimento

Sistema/Zona de Abastecimento	N. Análises em Falta	N.º Análises Efetuadas c/ VP	N.º Análises em Cumprimento VP	N. Análises Incump. VP	Análises em Cumprimento VP
Caldas da Rainha	0	620	619	1	99,8%
Foz do Arelho	0	95	93	2	97,9%
Talvai	0	226	224	2	99,1%
JK11 - Vidais	0	101	101	0	100,0%
JK12 - A-dos-Francos	0	103	103	0	100,0%
JK13 - Vimeira	0	101	99	2	98,0%
JK14 - Bairradas	0	67	67	0	100,0%
JK15 - Alvorninha	0	95	92	3	96,8%
JK18 - Mata Porto Mouro	0	101	101	0	100,0%
Talvai - Alta	0	56	55	1	98,2%
JK11 - Vidais - Alta	0	56	56	0	100,0%



3.12. Ações de Fiscalização e Auditorias

Durante o ano de 2016 e à semelhança do que ocorreu nos últimos três anos, os Serviços Municipalizados não sofreram qualquer ação de fiscalização/inspeção por parte da Entidade Reguladora, ERSAR - Entidade Reguladora dos Serviços de Águas e Resíduos, o que nos poderá levar a concluir que na sequência de ações realizadas em anos anteriores ficou demonstrado o cumprimento do Decreto-Lei n.º 306/2007, de 27 de Agosto e a adequada implementação do programa de controlo operacional bem como dos programas de controlo da qualidade da água aprovados por aquela Entidade.

Até à data não foi instaurado qualquer processo de contraordenação a estes Serviços Municipalizados por falta do cumprimento do estatuído no referido Decreto e demais legislação em vigor ou incumprimento do previsto nos PCQA, nomeadamente no que diz respeito a registo, publicitação de resultados não conformes, assim como a sua respetiva comunicação às entidades, alteração de pontos de amostragem, incumprimento do número de análises previstas e obrigatórias, entre outros a que estamos legalmente obrigados.

Elevam-se para 5 anos consecutivos as auditorias de avaliação da qualidade dos serviços prestados aos utilizadores.

A referida avaliação da qualidade do serviço assenta na implementação de um sistema constituído por um conjunto de indicadores de qualidade do serviço, bem como por informação de apoio à interpretação dos resultados, composta pelo perfil da entidade gestora, pelo perfil do sistema, por outros fatores de contexto não incluídos nos perfis referidos e pelos dados de base que alimentam a informação.

O sistema referido anteriormente tem em consideração fatores de contexto e contempla pelo menos as seguintes vertentes:

- Defesa dos interesses dos utilizadores, correspondentes a aspetos que estão relacionados com as tarifas praticadas e a qualidade do serviço a eles prestado;
- A sustentabilidade da prestação dos serviços públicos em causa, nomeadamente aspetos que traduzem uma capacidade infraestrutural, operacional e financeira necessária à garantia de uma prestação de serviço regular e contínua aos utilizadores de acordo com elevados níveis de qualidade;
- A sustentabilidade ambiental, nomeadamente aspetos que traduzam o impacte ambiental da atividade, por exemplo em termos de conservação dos recursos naturais.

Para dar resposta aos indicadores são preenchidos anualmente diversos ficheiros, de acordo com modelo criado pela ERSAR. A resposta aos ficheiros é dada com base nos registos internos diários efetuados pelos SMAS, nomeadamente pelos operadores de rede de água e águas residuais, encarregados, responsáveis pelo armazém, técnicos, atendimento comercial, entre outros.

Os principais objetivos dos indicadores são:

- Promover a melhoria dos níveis de serviço;
- Condicionar os comportamentos das entidades gestoras relativamente à qualidade de serviço que prestam aos utilizadores;
- Comparar as entidades gestoras entre si para cada indicador, promovendo a eficiência (benchmarking);
- Incentivar as entidades gestoras no sentido da eficiência e da eficácia;
- Implementar um sistema claro, racional e transparente;
- Consolidar uma cultura de informação concisa, credível e de fácil interpretação por todos.

No âmbito do concurso "Prestação de Serviços de Fornecimento do Cadastro das Redes de Água e Saneamento Existentes", está incluído o fornecimento de uma solução de mobilidade operacional e o respetivo sistema de informação geográfica de suporte, que permitirá aos SMAS dar uma resposta mais célere a todos os clientes, bem como às exigências da ERSAR, nomeadamente no que respeita à qualidade de serviço.

3.13. Manutenção dos Sistemas de Abastecimento

No decorrer do ano 2016, foram efetuadas por estes Serviços Municipalizados, descargas/purgas, bem como outras intervenções em diversos pontos dos sistemas de abastecimento/redes de distribuição, tendo as referidas operações contribuído para uma melhoria significativa da qualidade da água distribuída, conforme se pode verificar pelos resultados obtidos ao longo do ano no controlo de qualidade efetuado.

Refira-se que se manteve o plano de manutenção interno no que diz respeito a descargas/purgas de água em diversos pontos da rede de distribuição, bem como no que diz respeito à lavagem e desinfeção de reservatórios de água.

3.14. Limpeza de Redes de Abastecimento de Água

À semelhança de anos anteriores, foi efetuada através das equipas dos Serviços Municipalizados a limpeza das redes de distribuição de água do concelho, das quais se destacam:

- Rua António Oliveira (Zona Industrial);
- Rua António Pinto (Bairro das Morenas);
- Rua Carlos Garrido (Bairro das Morenas);
- Rua Rainha D^a Leonor;
- Rua José Natário (Bairro dos Arneiros);
- Rua Vitorino Fróis (Estrada da Foz);
- Rua Maestro Carlos Silva (Santo Onofre);
- Travesso Visconde Vila Matos (Bairro dos Arneiros);
- Rua D. João II (Bairro dos Arneiros);
- Rua Pedro Vaz Caminha (Bairro dos Arneiros);
- Rua Henrique da Mota (Bairro dos Arneiros);
- Rua António de Sousa Liso (Quinta dos Pinheiros);
- Rua do Compromisso (Bairro dos Arneiros);
- Rua S. João de Deus;
- Rua Manuel Mafra (Bairro da Ponte);
- Rua Ramiro Figueiredo dos Santos;
- Casal Novo (Nadadouro).

Refira-se que foi efetuada também a lavagem e desinfeção de reservatórios de água, bem como a lavagem e desinfeção de condutas de água através de empresa especializada, trabalhos que tiveram como objetivo principal a melhoria da qualidade da água distribuída.

Os trabalhos em causa foram efetuados em diversas ruas da cidade, nomeadamente:

- Rua Ramiro Figueiredo;
- Rua do Comércio;
- Av. Mestre António Duarte;
- Rua Rainha D. Leonor;
- Rua D. Luísa de Gusmão;
- Travessa Dr. Francisco Tavares;
- Rua D. Maria I;
- Rua Príncipe Afonso I;
- Rua João Coelho César;
- Rua S. João de Deus;
- Rua Cidade de Abrantes;
- Rua Tomás dos Santos;
- Rua Francisco Ramos;
- Rua Joaquim Claudino Ferreira;
- Rua Mártires de Timor;
- Urbanização da Quinta do Pinheiro Manso;
- Rua Mestre Carlos Silva;
- Rua Teixeira Lopes;
- Rua Francisco Franco;



- Rua Carlos Garrido;
- Rua António Pinto;
- Av. Eng. Luís Paiva e Sousa;
- Av. Adelino Mamede de Oliveira;
- Rua Cidade Nova;
- Rua Pedro Nunes;
- Rua Inácio Perdigão;
- Rua João Reis
- Rua Vitorino Fróis;
- Rua Cardeal Alpedrinha;
- Rua Major Moreira;
- Rua Capitão Dário;
- Rua Manuel Matos e Sousa;
- Rua Henrique Mota;
- Rua Dr. Seixas Brandão.

A tecnologia utilizada na limpeza de condutas consistiu na injeção de ar tratado, de uma forma controlada e descontínua, calculada segundo um algoritmo que tem como variáveis o diâmetro e material da conduta, pressão de serviço, extensão do troço a limpar, e o perfil desse troço.

Baseia-se no princípio de que na interface ar/água se gera uma mistura turbulenta que provoca o desprendimento e arraste do biofilme da conduta.

Para realização do trabalho foi necessário a disponibilização no local de uma unidade móvel, totalmente autónoma, que faz a produção, tratamento, armazenamento e injeção automática do ar na conduta.

A unidade móvel é insonorizada de forma a cumprir a lei do ruído nas condições mais adversas, tais como realizar trabalhos à noite em zonas urbanas.

A limpeza é realizada a uma pressão inferior à da conduta em carga, para prevenir a eventual ocorrência de roturas na conduta em processo de limpeza.

Optou-se por esta tecnologia porque já tinha sido anteriormente utilizada pelos Serviços Municipalizados tendo-se revelado eficaz, não tendo dado origem a qualquer tipo de problemas.



Unidade Móvel - Injeção de Ar



Remoção do Biofilme - Início dos Trabalhos
Aspetto da Água na Conduta



Remoção do Biofilme - Final dos Trabalhos
Aspetto da Água na Conduta



Remoção do Biofilme - Ponto de Rejeição da Água

4. Drenagem, Transporte e Tratamento de Águas Residuais

4.1. Introdução

De acordo com os últimos censos (2011), a população residente no concelho é de 51 729 habitantes, concluindo-se que a grande maioria da população se encontra coberta por rede de drenagem e consequente tratamento de águas residuais domésticas, mantendo-se praticamente constante o valor em relação ao ano anterior.

A maioria da população do concelho das Caldas da Rainha já se encontra servida por redes de saneamento, existindo ainda algumas localidades e/ou freguesias, como Alverninha e Carvalhal Benfeito que têm um povoamento muito disperso e uma orografia complexa, que não permite uma fácil implementação das redes tradicionais de saneamento. Refira-se no entanto que está previsto o levantamento topográfico na freguesia do Carvalhal Benfeito para estudo e possível instalação da rede de saneamento.

As Normas da Comunidade Europeia recomendam que a recolha de efluentes através de redes públicas de saneamento ocorra em aglomerados com mais de 500 habitantes. Esta Norma tem como finalidade principal a introdução de alguma racionalidade neste tipo de gastos públicos uma vez que quanto mais disperso o habitat maior é o custo per capita das redes em questão, refletindo-se necessariamente esta irracionalidade económica no conjunto geral das tarifas a serem pagas por todos os consumidores. A existência de habitat disperso permite a utilização de sistemas de tratamento mais simples e individualizados, nomeadamente fossas sépticas, poço roto/absorvente e trincheiras de infiltração, sendo uma solução mais económica para os consumidores/população em geral e Serviços Municipalizados.

4.2. Tipos de Redes de Saneamento Existentes

No âmbito da regeneração urbana em parte da cidade das Caldas da Rainha e outras empreitadas dos Serviços Municipalizados foram e estão a ser executadas remodelações na rede de saneamento doméstico e pluvial que preveem sobretudo a substituição de redes unitárias por separativas.

Os investimentos tiveram essencialmente como objetivo a reformulação/ prolongamento das redes de drenagem, bem como a realização de ramais de esgotos domésticos e pluviais em toda a área do concelho.

Das intervenções efetuadas a nível de saneamento, salientam-se sobretudo os seguintes locais:

- Rua da Rosa;
- Rua do Jasmim;
- Rua Dr. José Saudade e Silva;
- Rua Fonte do Pinheiro;
- Beco da Fé;
- Rua Cidade Porto Alexandre;
- Travessa Arnaldo Fortes;
- Rua Avé Maria - Nadadouro;
- Rua da Rigueirinha - A-dos-Francos;
- Rua Principal - Matoeira;
- Rua da Lagoa Parceira.

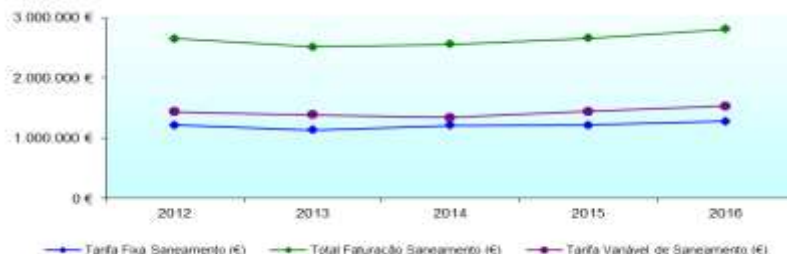
4.3. Receitas de Saneamento

As receitas de saneamento em 2016 registaram um aumento na faturação total de saneamento de 5,5% relativamente ao ano anterior, em consequência da alteração tarifária, sendo que esta subida na receita de saneamento já tinha sido prevista para este exercício. O facto do coeficiente de custo ter aumentado de 0,5 para 0,6 por m³ de água residual tratada para os consumidores não domésticos refletiu-se visivelmente na receita cobrada da tarifa variável.

Evolução das receitas de saneamento

Evolução das Receitas Saneamento	2012	2013	2014	2015	2016
Tarifa Fixa de Saneamento (€)	1.216.278,05	1.131.369,80	1.210.977,24	1.215.783,92	1.275.899,32
Tarifa Variável de Saneamento (€)	1.434.161,88	1.382.301,49	1.343.018,90	1.442.340,28	1.528.710,22
Total Faturação Saneamento (€)	2.650.439,93	2.513.671,29	2.553.996,14	2.658.124,20	2.804.609,54
Varição Anual	20,5%	-5,2%	1,6%	4,1%	5,5%

A faturação total de saneamento teve um valor de 2.804.609,54€, que em relação ao ano anterior apresenta um acréscimo de aproximadamente 146,5 mil euros.



Nos últimos 5 exercícios, a faturação de saneamento teve uma variação positiva média anual de 5,3%.

4.4. Cobertura da Rede de Saneamento

A cobertura da rede de saneamento no concelho é de aproximadamente 88,0%.

O quadro seguinte evidencia o número de clientes com contrato de saneamento, representando menos 4.627 clientes em relação aos de abastecimento de água. Estes clientes estão isentos de tarifas de saneamento, tendo para o efeito soluções particulares de tratamento de águas residuais do tipo fossa séptica.

Número de Clientes de Saneamento

Anos	2016
Domésticos	21.596
Não Domésticos	3.977
Número de Clientes (31 Dez)	25.573

Segundo a recomendação IRAR n.º 01/2007, os SMAS poderão adotar as tarifas fixas e volumétricas aplicáveis ao serviço de saneamento prestado através de redes fixas, disponibilizando ao cliente o serviço de limpeza de fossas sépticas sem qualquer encargo adicional.

Faturação de Saneamento (m³)

Tipo de Consumidor	2016
Domésticos	1.993.412
Não Domésticos	745.514
Totais (m³)	2.738.926

O quadro anterior demonstra que durante o presente exercício foram faturados 2.738.926m³ de águas residuais recolhidas pelas redes coletoras, o que corresponde a menos 12,5% da água faturada.

4.5. Investimentos na Rede de Saneamento

Em 2016 os investimentos no setor de saneamento contemplam obras de intervenção pontual para problemas relacionados com a drenagem de águas residuais domésticas e pluviais. Além da continuidade das obras em curso e já referidas no presente relatório, salientam-se as seguintes:

- "Renovação e Ampliação da Rede de Água e Saneamento - 2015".
- "Reformulação das Redes de Águas e Esgotos em Caldas da Rainha - 2016";

No quadro seguinte pode verificar-se a evolução do investimento realizado pelos Serviços Municipalizados no setor de saneamento nos últimos 5 anos, apresentando em 2016 um valor de 261.456,00€.

Investimento	2012	2013	2014	2015	2016
Investimentos no Saneamento	580.538,25	248.468,80	370.340,55	264.181,95	261.456,00 €

Refira-se que o investimento acumulado neste setor nos últimos 5 anos é de aproximadamente **1,7** milhões de euros.



Intervenções na Rede de Saneamento - Rua da Rosa, Caldas da Rainha
Empreitada: "Reformulação das Redes de Águas e Esgotos em Caldas da Rainha 2016"



Intervenções na Rede de Saneamento
Rua da Riguerinha, A-dos-Francos
Empreitada: "Renovação e Ampliação da Rede de Água e Saneamento 2015"

Intervenções na Rede de Saneamento - EEARs



Reparação de Roturas - Trabalhos efetuados pelas equipas dos SMAS

4.6. Controlo da Qualidade das Águas Residuais

Os Serviços Municipalizados das Caldas da Rainha são responsáveis pelo funcionamento e exploração de nove estações de tratamento de águas residuais existentes no concelho e efetuam o controlo da qualidade das águas residuais das mesmas, de acordo com o estabelecido nas licenças de descarga emitidas pela ARH Tejo - Administração da Região Hidrográfica do Tejo / APA - Agência Portuguesa do Ambiente.

Refira-se que para o caso das ETAR de Caldas da Rainha e Foz do Arelho o titular da licença de descarga são as "Águas de Lisboa e Vale do Tejo", pelo que, o controlo da qualidade do efluente é efetuado pela referida entidade, de acordo com as normas legais existentes, sendo a

colheita efetuada na câmara de carga do emissário submarino, que antecede o lançamento dos efluentes no mar. Esta câmara de carga situa-se na Ponta da Ardonha, nas imediações da Lagoa de Óbidos.

Relativamente às restantes ETAR do concelho, na sua generalidade são cumpridos os valores limite de emissão estabelecidos nas licenças de descarga, conforme quadros reunidos no Anexo II.

Refira-se que todas as estações se encontram dotadas de nível de tratamento secundário e não estão dimensionadas para a remoção de Nitratos e de Nutrientes (Azoto Total e Fósforo), no entanto estes últimos não constituem requisitos de descarga, sendo analisados para efeitos de controlo e cálculo da taxa de recursos hídricos (DL 97/2008, de 11 de Junho).

4.7. Medição de Caudais

Todos os caudais tratados nas estações de tratamento de águas residuais são objeto de medição através de dispositivos apropriados.

Os valores apurados referentes ao ano 2016 são os que constam no quadro abaixo expresso.

Os caudais mencionados para a ETAR das Caldas da Rainha e Foz do Arelho são referentes ao enviado para o Emissário Submarino.

Medição de caudais (m³/ano)

Designação da Estação	2016
ETAR das Caldas da Rainha	2.162.849
ETAR da Foz do Arelho	122.126
ETAR de Tornada	121.195
ETAR da Serra do Bouro	50.950
ETAR de Salir de Matos	93.732
ETAR dos Vidais	86.859
ETAR dos Rostos e Casais da Serra	61.312
ETAR de Santa Catarina	30.600
ETAR de A-dos-Francos	30.600
Total	2.760.223

4.8. Linhas de Água

4.8.1. Rio da Cal, Vala dos Texugos e Ribeira da Palhagueira

4.8.1.1. Introdução

A qualidade da água do Rio da Cal, Vala dos Texugos e Ribeira da Palhagueira tem melhorado substancialmente, após diversas operações levadas a efeito pelos Serviços Municipalizados ao nível das redes de águas residuais domésticas e pluviais dentro da cidade.

Os resultados obtidos nas análises efetuadas no Rio da Cal, Vala dos Texugos e Ribeira da Palhagueira na sua globalidade são satisfatórios.

Refira-se que todas as colheitas de amostras e análises de água são efetuadas através de laboratório acreditado, selecionado após concurso público internacional.

4.8.1.2. Qualidade da Água no Rio da Cal

Ano 2016

Parâmetros	Mar	Mai	Jul	Set	Nov
pH (Escala Sorensen)	8,3	7,7	7,8	7,7	7,8
CBO ₅ (mg/l O ₂)	<5	<5	<5	<5	<5
CQO (mg/l O ₂)	21	14	10	4	16
SST (mg/l)	58	10	7	20	16
OD (mg/l)	8,2	7,4	6,5	5,1	8,4
Nitratos (mg/l NO ₃)	4,9	7,2	<10	<10	<10
Fósforo (mg/l P)	0,068	0,399	<0,1	1	0,317
Oxidabilidade (mg/l O ₂)	4,4	4,6	3,9	2,3	2,8

4.8.1.3. Qualidade da Água na Vala dos Texugos

Ano 2016

Parâmetros	Mar	Mai	Jul	Set	Nov
pH (Escala Sorensen)	7,9	7,8	7,9	7,3	7,6
CBO ₅ (mg/l O ₂)	<5	<5	<5	7	<5
CQO (mg/l O ₂)	85	40	15	21	20
SST (mg/l)	21	12,0	18	100	45
OD (mg/l)	<0,5	6,1	4,2	<0,5	4,6
Nitratos (mg/l NO ₃)	2,8	<10	12	<10	10
Fósforo (mg/l P)	3,0	1,29	<0,1	13	0,552
Oxidabilidade (mg/l O ₂)	8	5,5	4,3	>20	5,9

4.8.1.4. Qualidade da Água na Ribeira da Palhagueira

Ano 2016

Parâmetros	Jan	Mai	Set
pH (Escala Sorensen)	7,6	7,6	7,1
CBO ₅ (mg/l O ₂)	<5	<5	20
CQO (mg/l O ₂)	22	10	180
SST (mg/l)	11	27	146
OD (mg/l)	10,0	5,2	1,0
Nitratos (mg/l NO ₃)	8,3	9,5	56
Fósforo (mg/l P)	0,42	0,23	23
Oxidabilidade (mg/l O ₂)	4,8	5	8,4

De forma a manter as principais linhas de água da cidade devidamente conservadas, a Câmara Municipal das Caldas da Rainha e os Serviços Municipalizados das Caldas da Rainha, desenvolveram durante o ano de 2016 diversos trabalhos de limpeza, manutenção e conservação das mesmas, com o objetivo de desobstrução dos cursos de água, nomeadamente com a remoção de resíduos sólidos urbanos diversos, RCD (resíduos de construção e demolição), entre outros, que por vezes são abandonados indevidamente, remoção seletiva de material vegetal (árvores, ramos) que coloquem em risco as infraestruturas hidráulicas existentes nos cursos de água (pontes, pontões, entre outros).

Com as referidas intervenções obtiveram-se ganhos ambientais bastante significativos, tanto no que respeita à limpeza e conservação como na "despoluição", devido à deteção de situações irregulares que ficaram expostas e foram de imediato regularizadas (p. ex. ligações particulares indevidas de águas residuais domésticas à rede pluvial e ou diretamente à linha de água).

Vala dos Texugos - Limpeza e desobstrução



4.9. Qualidade das Águas Balneares na lagoa de Óbidos

4.9.1. Introdução

Os requisitos necessários para garantir em segurança a utilização das águas identificadas como balneares passam não só pelos acessos, infraestruturas e segurança das praias, mas também pela qualidade da água.

A qualidade das águas balneares representa não só um fator de saúde como também um importante indicador de qualidade ambiental e de desenvolvimento turístico.



Foz do Arelho - Praia do Mar e Praia da Lagoa

Durante o ano de 2016 a APA - Agência Portuguesa do Ambiente / ARH Tejo - Administração da Região Hidrográfica do Tejo realizou análises às águas balneares quer na Praia da Lagoa, quer na Praia do Mar, tendo obtido sempre resultados favoráveis à prática banear, que se refletem na classificação atribuída **"Excelente"**, conforme expresso nos quadros seguintes.

Qualidade da água na Praia do Mar

Parâmetros	Valores Limite - DL 135/2009 de 3 de junho	Jun		Jul	Agos	
	Valor Limite	07/jun	27/jun	19/jul	08/ago	28/ago
E. Coli (MPN/100ml)	1200	<15 (LQ)	<15 (LQ)	<15 (LQ)	<15 (LQ)	30
Enterococos (MPN/100 ml)	350	<15 (LQ)	<15 (LQ)	<15 (LQ)	<15 (LQ)	<15 (LQ)

Obs.: Resultados com base nas análises efetuadas pela APA - Agência Portuguesa do Ambiente / ARH - Administração da Região Hidrográfica do Tejo.

Qualidade da água na Praia da Lagoa

Parâmetros	Valores Limite - DL 135/2009 de 3 de junho	Jun		Jul	Agos	
	Valor Limite	07/jun	27/jun	19/jul	08/ago	28/ago
E. Coli (MPN/100ml)	1200	<15 (LQ)	15	30	15	30
Enterococos (MPN/100 ml)	350	<15 (LQ)	<15 (LQ)	<15 (LQ)	<15 (LQ)	<15 (LQ)

Obs.: Resultados com base nas análises efetuadas pela APA - Agência Portuguesa do Ambiente / ARH - Administração da Região Hidrográfica do Tejo.

As águas balneares foram identificadas ao abrigo do Decreto-Lei n.º 135/2009, de 3 de junho, alterado e republicado pelo Decreto-Lei n.º 113/2012, de 23 de maio e da Portaria n.º 154-C/2016, de 1 de junho, que procedeu à identificação das águas balneares para o ano de 2016 bem como à qualificação, como praias de banhos, das praias marítimas e das praias de águas fluviais e lacustres.

Qualificação atribuída à Praia do Mar e Praia da Lagoa - Excelente.

4.10. Produção de Resíduos

4.10.1. Valorização Agrícola de Lamas - LER 19 08 05

4.10.1.1. Introdução

Conforme já mencionado nos relatórios dos anos anteriores, os Serviços Municipalizados mantiveram em desenvolvimento o processo de valorização agrícola de lamas e/ou encaminhamento para centro de compostagem, de acordo com o estabelecido na legislação em vigor, Decreto-Lei n.º 118/2006, de 21 de Junho e Decreto-Lei n.º 276/2009, de 2 de Outubro, não tendo em momento algum os resultados analíticos condicionado o processo de valorização e/ou de compostagem, pelo que os resultados obtidos estiveram sempre em cumprimento do estabelecido na lei para as finalidades mencionadas.

Durante o ano de 2016 continuaram a ser transportadas para a ETAR das Caldas da Rainha, em fase líquida, lamas provenientes das restantes estações de tratamento pertencentes ao Município, para que aí fossem submetidas a espessamento, desidratação e estabilização, de modo a serem encaminhadas para destino final adequado, de acordo com as suas características analíticas e através de operadores de resíduos licenciados: *Ambitreo, Lda.*, a qual é detentora de Alvará de Licença para a realização de Operações de Gestão de Resíduos, permitindo nomeadamente a valorização agrícola de lamas e/ou a sua compostagem.

Quantidade de lamas produzidas

Designação do Resíduo	Valorização Agrícola (Ton.)
Lamas de ETAR	4.040,26



ETAR das Caldas da Rainha - Tratamento lamas (desidratação e armazenamento)

4.10.1.2. Análise de Lamas

A caracterização analítica das lamas de ETAR é de extrema importância, pois só assim se determina a sua aptidão agronómica e, consequentemente, valor fertilizante, sendo que a sua utilização agrícola deve ser sempre dirigida para maximizar o potencial fertilizante.

A determinação do número de análises a efetuar por ano, conforme previsto no Decreto-Lei nº 276/2009, relaciona o número de análises a realizar, com a produção anual de lamas, em matéria seca.

Com base nas análises efetuadas, verifica-se que as referidas lamas apresentam teores em metais pesados, em micro e macro nutrientes próprios para a valorização agrícola. É de constatar que os teores em matéria orgânica, azoto, fósforo, potássio, cálcio e magnésio confere-lhes um potencial fertilizante, de modo, a que a sua aplicação em solos agrícolas seja uma mais-valia para estes. Este potencial reveste-se de extrema importância para os solos portugueses, caracterizados por baixos teores em matéria orgânica e com características predominantemente ácidas, pelo que o recurso a lamas representa incontestavelmente uma solução inteligente do ponto de vista ambiental e económico.



Lamas de ETAR

Ao longo do período em apreciação, a *Ambitrevor, Lda.*, efetuou o encaminhamento das lamas da estação de tratamento de águas residuais das Caldas da Rainha para a unidade licenciada de armazenamento temporário e de compostagem e/ou para valorização agrícola, tendo os Serviços Municipalizados procedido à verificação da sua correta deposição através das guias de acompanhamento de resíduos.

No quadro abaixo indicado estão referenciadas as análises efetuadas durante o ano 2016.

ETAR das Caldas da Rainha

Parâmetros	Valores Limite (DL 276/2009)	Jan.	Out.
		1.º Semestre	2.º Semestre
NPE(S) (mg/Kg)**	450	<4,1	<6,2
Fósforo Total (mg/Kg P)	...	35x10 ²	41x10 ²
LAS (mg/kg)**	5000	0,001	<0,062
Azoto Nítrico (NO₃) (mg/Kg)	...	39	<10
PCB (mg/Kg)**	0,8	<0,097	<0,16
PCDD/F (ng TEQ/Kg)**	100	3,5	18
PAH (mg/kg)**	6	0,29	<0,47
Azoto Total (mg/Kg N)	...	12,65x10 ³	12x10 ³
Azoto Amoniacal (mg/Kg NH ₄)	...	461	308
Cádmio Total (mg/Kg Cd)	20	<2	<2
Cálcio (mg/Kg Ca)	...	69x10 ²	13x10 ³
Chumbo Total (mg/Kg Pb)	750	<25	<15
Cobre Total (mg/Kg Cu)	1000	<10	38
Mercurio Total (mg/Kg Hg)	16	1	<1
Níquel Total (mg/Kg Ni)	300	<10	<10
pH Esc. Sorensen (20º C)	...	12,4	11,6
Potássio (g/Kg K)	...	0,164	0
Zinco (mg/Kg Zn)	2500	30	140
Crómio Total (mg/Kg Cr)	1000	<10	<10
Matéria Seca (%)	...	27%	19%
Magnésio (mg/Kg Mg)	...	22x10 ²	24x10 ²
Matéria Orgânica (%)	...	64%	76%
E. Coli (UFC/g)	<1000	0	<10
Salmonella	Ausente	Ausente	Ausente

Obs.: A presente análise foi efetuada de acordo com o DL 276/2009.

LAS - alquilo benzenossulfonatos lineares.

NPE - nonilfenóis e nonilfenóis etoxilados.

PAH - hidrocarbonetos policíclicos aromáticos.

PCB - compostos bifenílicos policlorados.

PCDD/F (I-TE NATO-inc DL) - policlorodibenzodioxinas / furanos.

** Parâmetros a analisar se solicitados pela CCDR, ARH ou DRAP.

4.10.2. Gradados de ETAR - LER 19 08 01

4.10.2.1. Introdução

Durante o ano de 2016 foram produzidas 34,04 Ton. de gradados de ETAR, que de acordo com a legislação em vigor (Decreto-Lei n.º 183/2009, de 10 de Agosto) e características analíticas foram encaminhados para aterro sanitário, através de operador de resíduo licenciado para a recolha e transporte dos mesmos - *Natureza Verde - Gestão de Resíduos, Lda.*

Estes resíduos encontram-se presentes nas águas residuais que afluem às ETAR e são retidos/eliminados na obra de entrada das mesmas.

4.10.2.2. Análise de Gradados

A caracterização analítica dos gradados é de extrema importância, pois só assim se pode determinar o seu destino final.

A determinação do número de análises a efetuar por ano, conforme previsto no Decreto-Lei n.º 183/2009, obriga à realização de uma só análise.



ETAR das Caldas da Rainha - Recolha de Gradados

Com base na análise efetuada, verifica-se que os gradados poderão ser enviados para aterro sanitário de resíduos. Os mesmos são encaminhados para destino final adequado, de acordo com as suas características analíticas e através de operador de resíduos - *Natureza Verde, Lda.*, a qual é detentora do Alvará de Licença para a realização de Operações de Gestão de Resíduos N.º31/2009/CCDR, permitindo nomeadamente o armazenamento e encaminhamento final para aterro.

O controlo da correta deposição dos gradados é feita através das guias de acompanhamento de resíduos.

No quadro abaixo indicado está referenciada a análise efetuada durante o ano 2016.

Análise de Gradados

Parâmetros	Valores Limite (DL 183/2009)	Análise Anual
BTEX (mg/Kg)	6	0,582
Fluoreto (mg/Kg F)	250	<0,2
CNA (mmol/L)	a)	6,03
Bário (mg/Kg Ba)	100	<1 (LQ)
PAH (mg/kg)	100	0,369
pH a 10% Escala Sorensen	...	6,8
Antimônio Total (mg/kg Sb)	0,7	<1 (LQ)
Selénio Total (mg/Kg Se)	0,5	<1 (LQ)
Arsénio Total (mg/Kg As)	5	5
Cádmio Total (mg/Kg Cd)	2	<2 (LQ)
Crómio Total (mg/Kg Cr)	20	<10 (LQ)
Chumbo Total (mg/Kg Pb)	10	<25 (LQ)
Óleo Mineral (C10 a C40) (mg/Kg)	...	95,4x10 ²
PCB sobre m. seca (mg/Kg)	1	<0,021
Cloreto (mg/L Cl)	50000	7
Cobre Total (mg/Kg Cu)	50	<10 (LQ)
Mercúrio Total (mg/Kg Hg)	0,5	2
Molibdénio (mg/Kg)	10	0,01
Níquel Total (mg/Kg Ni)	10	<10 (LQ)
Sulfato (mg/Kg SO ₄)	20000	3841
Zinco (mg/Kg Zn)	50	10

Expressão de resultados - mg/Kg de matéria seca.
Análise que integrou a admissibilidade em destino final adequado em 2015.
L/S = 10 l/Kg e valores limite de acordo com a tabela n.º 4 do DL 183/2009, de 10-08.
LQ - Limite de Quantificação - O valor encontra-se inferior ao limite de quantificação.

4.10.3. Resíduos de Areia / Desarenamento - LER 19 08 02

4.10.3.1. Introdução

Durante o ano de 2016 foram produzidas 153,18 Ton. de resíduos provenientes da limpeza do desarenador/vala de desarenação existente a montante da ETAR das Caldas da Rainha, obra de entrada da referida estação e desarenador de Santa Catarina, que de acordo com a legislação em vigor e características analíticas foram encaminhados para aterro sanitário, através de operador de resíduos para a recolha e transporte dos mesmos - *Ecomais, Lda*.



Desarenador a montante da ETAR
Limpeza do desarenador / Remoção de areias

4.10.3.2. Análise de Areias



Canal de Desarenação

À semelhança do mencionado para os resíduos constantes dos pontos anteriores é fundamental a caracterização analítica dos mesmos.

A determinação do número de análises a efetuar por ano, conforme previsto no Decreto-Lei nº 183/2009, obriga à realização de uma análise. Com base nas determinações efetuadas, verifica-se que os gradados poderão ser enviados para aterro sanitário de resíduos. Os mesmos são encaminhados para destino final adequado, de acordo com as suas características analíticas e através de operador de resíduos - *Ecomais, Lda*, a qual é detentora do Alvará de Licença para a realização de Operações de Gestão de Resíduos N.º 09/2013/CCDRC, permitindo nomeadamente o armazenamento e encaminhamento final para aterro.

O controlo da correta deposição das areias é efetuada através das guias de acompanhamento de resíduos.

No quadro abaixo indicado estão referenciadas as determinações efetuadas durante o ano 2016.

Análise de Areias/Resíduos Desarenamento

Parâmetros	Valores Limite (DL 183/2009)	Análise Anual
BTEX (mg/Kg)	6	4,72
Fluoreto (mg/Kg F)	250	<0,2
CNA (mmol/L)	a)	27,00
Bário (mg/Kg Ba)	100	8
PAH (mg/kg)	100	2,050
pH a 10% Escala Sorensen	...	10,1
Antimónio Total (mg/kg Sb)	0,7	<1 (LQ)
Selénio Total (mg/Kg Se)	0,5	<1 (LQ)
Arsénio Total (mg/Kg As)	5	7
Cádmio Total (mg/Kg Cd)	2	<2 (LQ)
Crómio Total (mg/Kg Cr)	20	<10 (LQ)
Chumbo Total (mg/Kg Pb)	10	<25 (LQ)
Carbono Orgânico Total (sobre m. seca)	6%	8,95
Óleo Mineral (C10 a C40) (mg/Kg)	...	1000
PCB sobre m. seca (mg/Kg)	1	<0,021
Cloreto (mg/L Cl)	50000	7,8
Cobre Total (mg/Kg Cu)	50	<10 (LQ)
Mercúrio Total (mg/Kg Hg)	0,5	3,0
Molibdénio (mg/Kg)	10	0,0031
Níquel Total (mg/Kg Ni)	10	<10 (LQ)
Sulfato (mg/Kg SO ₄)	20000	6596
Zinco (mg/Kg Zn)	50	17,0

Expressão de resultados - mg/Kg de matéria seca.

Análise que integrou a admissibilidade em destino final adequado em 2015.

L/S = 10 l/Kg e valores limite de acordo com a tabela n.º 4 do DL 183/2009, de 10 de agosto.

LQ - Limite de Quantificação - O valor encontra-se inferior ao limite de quantificação.

4.10.4. Misturas Betuminosas - LER 17 03 01

4.10.4.1. Introdução

Na sequência das roturas e/ou reparações ocorridas durante o ano de 2016 foram produzidas 136,04 Ton. de resíduos de betuminoso, que de acordo com as suas características analíticas e por forma a dar cumprimento à legislação em vigor (Decreto-Lei n.º 183/2009, de 10 de agosto), foram encaminhados através de operador de resíduos licenciado - *Natureza Verde, Lda.* para aterro de resíduos.

4.10.4.2. Análise de Misturas betuminosas

Tal como os resíduos mencionados anteriormente a caracterização analítica das misturas betuminosas é fundamental para se determinar o seu destino final.

A determinação do número de análises a efetuar por ano, conforme previsto no Decreto-Lei nº 183/2009, obriga à realização de uma análise. Com base na mesma, verifica-se que as misturas betuminosas deverão ser enviados para aterro de resíduos (perigosos ou não consoante os valores obtidos), sendo a empresa *Natureza Verde, Lda.*, a qual é detentora do Alvará de Licença para a realização de Operações de Gestão de Resíduos N.º31/2009/CCDRC, que procede à sua remoção e encaminhamento.

O controlo da correta deposição é efetuado através das guias de resíduos de construção e demolição.



Reparação de Roturas - Resíduos de Misturas Betuminosas

No quadro abaixo indicado está referenciada a análise efetuada durante o ano 2016.

Análise de Misturas Betuminosas

Parâmetros	Valores Limite (DL 183/2009)	Análise Anual
BTEX (mg/Kg)	6	<0,170
Fluoreto (mg/Kg F)	500	<0,2
Carbono Orgânico Total (sobre m. seca)	6%	1,54%
CNA (mmol/L)	a)	0,454
Bário (mg/Kg Ba)	300	7,7
Molibdénio (mg/kg Mo)	30	0,0151
Antimónio Total (mg/kg Sb)	5	<1 (LQ)
PCB sobre m. seca (mg/Kg)	1	<0,021
Óleo Mineral (C10 a C40) (mg/Kg)	...	543
SDT (mg/Kg)	...	59,0
PAH (mg/Kg)	...	1,400
Selénio Total (mg/Kg Se)	7	<1 (LQ)
Arsénio Total (mg/Kg As)	25	6,0
Cádmio Total (mg/Kg Cd)	5	<2 (LQ)
Chumbo Total (mg/Kg Pb)	50	<25 (LQ)
Cloreto (mg/L Cl)	25000	1,1
Cobre Total (mg/Kg Cu)	100	<10 (LQ)
Mercúrio Total (mg/Kg Hg)	2	2,00
Níquel Total (mg/Kg Ni)	40	<10 (LQ)
pH a 10% Escala Sorensen	...	7,2
Sulfato (mg/Kg SO ₄)	50000	474
Zinco (mg/Kg Zn)	200	30
Crómio Total (mg/Kg Cr)	70	10,0

Expressão de resultados - mg/Kg de matéria seca
L/S = 10 l/Kg e valores limite de acordo com a tabela n.º 7 e 8 do DL 183/2009, de 10-08.
Análise que integrou a admissibilidade em destino final adequado em 2015.
LQ - Limite de Quantificação - O valor encontra-se inferior ao limite de quantificação.
a) Deve ser avaliado, conforme parte C do anexo do Decreto-Lei n.º 183/2009, 10 de agosto.

4.10.5. Conclusão

Todos os resíduos são encaminhados para destino final adequado às suas características analíticas e através de operadores licenciados, estando sujeitos a critérios de admissão nos locais de armazenagem temporária e de deposição.

Anualmente e até 31 de Março, estes Serviços Municipalizados preenchem o MIRR - Mapa Integrado de Registo de Resíduos, onde são inseridos todos os tipos de resíduos produzidos, quantidades, transportadores e operadores, de acordo com a legislação em vigor.

Produção de resíduos - Quadro resumo

Tipo de Resíduo	Código LER	Quantidade Produzida (Ton.)	Destinatário/Destino Final
Lamas de ETAR	19 08 05	4.040,26	AMBITREVO, Lda. - encaminhamento para Centro de Compostagem e Valorização Agrícola.
Gradados de ETAR	19 08 01	34,04	NATUREZA VERDE, Lda. - encaminhamento para Aterro Sanitário
Areias	19 08 02	153,18	ECOMAIS - Recolha e Valorização de Resíduos, S.A. - encaminhamento para Aterro Sanitário
Betuminoso	17 03 01	136,04	NATUREZA VERDE, Lda. - encaminhamento para Aterro Sanitário

5. Investimento e Comparticipação para Abastecimento de Água, Saneamento e Outros Investimentos

O investimento total realizado no presente exercício situou-se nos **1.095.378,15€**, correspondendo uma variação anual de 12,3% relativamente ao ano anterior.

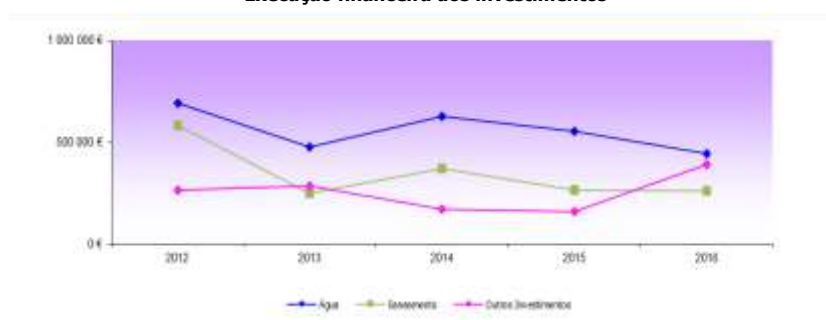
Evolução da execução financeira dos investimentos

Descrição	Anos				
	2012	2013	2014	2015	2016
Água	692.247,65	474.523,70	625.005,97	552.286,15	444.479,29
Saneamento	580.538,25	248.468,80	370.340,55	264.181,95	261.456,00
Outros Investimentos	263.229,37	283.479,06	171.099,52	158.768,92	389.442,86
Total de Investimentos	1.536.015,27	1.006.471,56	1.166.446,04	975.237,02	1.095.378,15
Variação Anual	-23,9%	-34,5%	15,89%	-16,39%	12,3%

Os investimentos realizados nos últimos 5 anos nas obras dos sistemas de saneamento básico, abastecimento de água e outros investimentos totalizam 5,7 milhões de euros.

Durante o ano de 2016, 40,6% deste investimento foi realizado nas redes e/ou adução de água. No caso das redes de águas domésticas e pluviais foi investido 23,9% no mesmo período. O restante investimento foi executado em matérias complementares dos dois setores atrás referidos, correspondendo a 35,6% do total investido.

Execução financeira dos investimentos



No gráfico anterior pode verificar-se que os investimentos complementares ultrapassaram os investimentos em saneamento, devido em grande parte à aquisição de viaturas para renovação da frota.

No quadro seguinte é indicada a evolução das transferências de capital, nomeadamente subsídios para o investimento através de transferências de Feder e POVT - Programa Operacional Valorização do Território e ainda de transferências de particulares referente a execução de ramais.

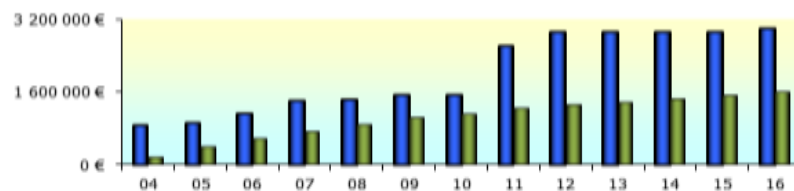
Evolução das comparticipações

Descrição	Anos												
	04	05	06	07	08	09	10	11	12	13	14	15	16
Transferências do Feder	871 074,28	63 181,32	181 528,61	294 581,23	37 104,73	88 153,00	0,00	1 070 786,67	310 786,40	0,00	0,00	0,00	85 322,53
Transferências particulares - Ramais Água e Esgoto	171 636,00	231 399,00	165 662,00	156 757,00	169 167,00	134 219,66	94 987,46	125 136,84	73 515,08	60 758,19	75 575,37	67 851,64	70 691,46
Total Transferências	1 042 710,28	294 580,32	347 190,61	451 338,23	206 271,73	222 372,66	94 987,46	1 056 605,97	523 619,02	60 758,19	75 575,37	67 851,64	156 013,99
Afetação da Câmara	0,00	0,00	0,00	0,00	0,00	0,00	0,00	0,00	0,00	0,00	0,00	0,00	406 763,90
Transferências Acumuladas Feder/POVT	871 074,28	934 255,60	1 115 784,21	1 410 365,44	1 447 470,17	1 535 623,17	1 535 623,17	2 606 409,84	2 917 196,24	2 917 196,24	2 917 196,24	2 917 196,24	3 002 518,77
Transferências Acumuladas Ramais	171 636,00	403 035,00	568 697,00	725 454,00	894 621,00	1 028 840,66	1 123 828,12	1 248 964,96	1 322 480,04	1 383 238,23	1 458 813,60	1 526 665,24	1 597 356,70
Transferências Acumuladas Totais	1 042 710,28	1 337 290,60	1 684 481,21	2 135 819,44	2 342 091,17	2 564 463,83	2 659 451,29	3 855 374,80	4 239 676,28	4 300 434,47	4 376 009,84	4 443 861,48	4 599 875,47

Durante o exercício foram transferidas para os Serviços Municipalizados 321.441,37€ referente a comparticipações do FEDER das obras "Reforço e Ampliação de Água" e "Saneamento da Zona Sul do Concelho". Através do POVT foram transferidos 85.322,53€ da obra "Requalificação e Ampliação da Rede de Água e Saneamento 2014".

Pela execução de ramais de abastecimento de água e ramais de esgoto foi recebido o valor de 70.691,46€, referido no quadro anterior como transferências de particulares.

Comparticipações Acumuladas FEDER/POVT e Particulares - Ramais



6. Recursos Humanos

6.1. Recursos Humanos Existentes

Atendendo ao Balanço Social a 31 de Dezembro de 2016 verifica-se que o quadro de pessoal dos Serviços Municipalizados integra 74 funcionários, todos de nomeação e com as categorias descritas no quadro seguinte:

Relação jurídica dos recursos humanos

Relação Jurídica	Sexo	Técnico Superior	Informática	Assistente Técnico	Assistente Operacional	TOTAL
Total de Efetivos	M	3	1	1	57	62
	F	1	0	10	1	12
	T	4	1	11	58	74
CTTI	M	3	1	1	57	62
	F	1	0	10	1	12
	T	4	1	11	58	74
Contrato de trabalho a termo certo	M	0	0	0	0	0
	F	0	0	0	0	0
	T	0	0	0	0	0

A gestão dos recursos humanos tem-se pautado por princípios de eficiência e capacidade técnica, através de uma cultura de exigência e de acordo com uma resposta eficaz às solicitações dos utentes com o recurso à subcontratação de serviços sempre que tal se revele economicamente mais favorável, de modo a controlar os custos fixos. Em 2016 saíram do mapa de pessoal 3 funcionários, 2 por aposentação e 1 por licença sem vencimento.

Em 2016 entraram por procedimento concursal 7 novos funcionários, dos quais 6 Assistentes Operacionais e 1 Técnico Superior. Face ao exposto, o mapa de pessoal passou de 70 funcionários em 2015 para 74 em 2016.

O quadro seguinte ilustra o organograma dos Serviços Municipalizados.



Conforme se pode verificar o mapa de pessoal apresenta um aumento no número de funcionários entre 2015 e 2016, situação esta relacionada com o anteriormente exposto e que se deve à entrada de novos colaboradores para as áreas de maior necessidade, nomeadamente 6 Assistentes Operacionais para as funções de canalizador, condutor de máquinas e serviços gerais e 1 Técnico Superior para a área de eletrotécnica.

Evolução do quadro de pessoal

Categorias	2012	2013	2014	2015	2016
Técnico Superior	3	3	3	3	4
Informática	1	1	1	1	1
Assistente Técnico	12	11	13	11	11
Assistente Operacional	58	58	54	55	58
Total	74	73	71	70	74

6.2. Segurança, Higiene e Saúde no Trabalho

No que se refere à SHST - Segurança, Higiene e Saúde no Trabalho, durante o ano de 2016 foi dada continuidade ao desenvolvimento das atividades de acompanhamento dos trabalhos na referida matéria, através de técnico interno e empresa externa, por forma a elaborar análises sistemáticas de riscos nas diversas instalações dos Serviços, tendo também sido dado especial enfoque à formação e informação dos trabalhadores, nomeadamente através de ações de sensibilização e informação em sala e em obra, considerando os riscos mais relevantes a que os trabalhadores da empresa se encontram expostos. Foram ainda prestados serviços de medicina no trabalho, dando cumprimento ao estabelecido no concurso adjudicado, nomeadamente no que diz respeito a exames médicos e consultas.



Equipamentos de Proteção Individual - Ex. de alguns EPI's distribuídos aos funcionários

Relativamente aos acidentes de trabalho, dias de baixa e respetivos índices, os quadros seguintes apresentam valores normais para o tipo de atividade e dimensão do quadro de pessoal.

Registo mensal dos acidentes de trabalho e seus índices

Mês	N.º	Horas	N.º	Dias de baixa		IF	IG	IAG
	Funcionários	Trabalhadas (1)	Acidentes	Totais	Úteis	(2)	(3)	(4)
Janeiro	70	9.800	0	0	0	0,0	0,0	0,0
Fevereiro	70	10.290	2	58	41	194,4	4,0	20,5
Março	70	10.780	0	0	0	0,0	0,0	0,0
Abril	73	10.220	2	219	157	195,7	15,4	78,5
Maio	77	11.319	1	23	16	88,3	1,4	16,0
Junho	77	11.319	1	1	1	88,3	0,1	1,0
Julho	77	11.319	1	123	87	88,3	7,7	87,0
Agosto	76	11.704	3	41	28	256,3	2,4	9,3
Setembro	74	11.396	2	16	12	175,5	1,1	6,0
Outubro	74	10.360	1	6	4	96,5	0,4	4,0
Novembro	74	10.878	1	19	11	91,9	1,0	11,0
Dezembro	74	10.360	0	0	0	0,0	0,0	0,0
Total 2015	74	129.745	14	506	357	107,9	2,8	25,5

(1) N.º trab*nºdias trabalhadas*7h; (2) IF - (n.º acidentes Trabalho/horas trabalhadas) *10³*10³;

(3) IG - (n.º dias úteis perdidos/horas trabalhadas) *10³; (4) IAG - (IG/IF) *10³

Fazendo uma análise aos últimos cinco anos, o número total de acidentes de trabalho foi em média de 14 entre 2012 e 2016, sendo o índice de incidência (n.º de acidentes / n.º de trabalhadores) de 18,9%.

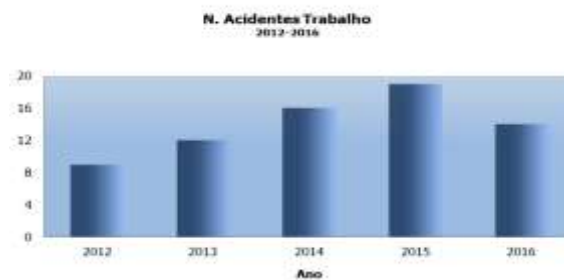
Refira-se que o número de acidentes de trabalho em 2015 foi de 19 e em 2016 de 14, tendo-se registado uma diminuição em número de acidentes mas um aumento em número de dias perdidos uma vez que um dos acidentes teve uma recuperação lenta (183 dias úteis de trabalho perdidos em 2015 e 357 em 2016).



Kit 1.ºs Socorros para viaturas

Evolução dos acidentes de trabalho e dias úteis de baixa

Indicadores	2012	2013	2014	2015	2016
Número médio de trabalhadores	74	74	72	70	74
Número de acidentes de trabalho	9	12	16	19	14
Número de dias úteis perdidos	311	187	402	183	357
Número de horas-homem trabalhadas	133.994	134	133.881,000	125.097	129.745
Índice de frequência (IF)	67,2	88,8	117,1	150,5	107,9
Índice de gravidade (IG)	2,3	1,4	2,8	1,5	2,8
Índice de avaliação da gravidade (IAG)	34,6	34,6	34,6	7,8	25,5



6.3. Ações de Sensibilização

Durante o ano foram desenvolvidas ações de sensibilização com o objetivo de promover e sensibilizar, para a gestão e uso eficiente da água, bem como dos principais tratamentos efetuados à água destinada a consumo humano e águas residuais, entre outros.

Público-alvo:

- Escolas e jardins-de-infância.

6.4. Formação

Durante o ano de 2016 foi proporcionada a participação em ações de formação profissional, aos trabalhadores, adequadas à sua qualificação, organizadas por entidades externas, designadamente pela OESTECIM (Comunidade Intermunicipal do Oeste), ERSAR (Entidade Reguladora dos Serviços de Águas e Resíduos), entre outros.

III. SITUAÇÃO ECONÓMICA E FINANCEIRA

SMAS Caldas da Rainha

III. Situação Económica e Financeira

A atividade operacional dos Serviços Municipalizados em 2016 revelou uma queda no consumo de água evidenciada principalmente pelos utilizadores não domésticos, com uma quebra de 15,9%, aliada à descida de 2,1% no consumo dos clientes domésticos. Ainda assim os proveitos totais tiveram uma variação positiva de 4,8%, correspondendo a 335 mil euros de acréscimo relativo ao ano anterior, revelando novamente um resultado líquido positivo no exercício.

A diminuição do consumo em cerca de 206,4 mil m³ relativos a 2015 significou um decréscimo mínimo de 202,7 mil euros nas receitas variáveis de água e saneamento. A faturação dos consumos não medidos dos espaços verdes continua a contribuir para o aumento da receita dos Serviços em cerca 284 mil €.

Os custos totais dos Serviços tiveram um ligeiro aumento de 1,4%, representando 93,2 mil euros correspondentes à prescrição da dívida dos SMAS de Alcobaça, refletida no aumento dos custos extraordinários.

A subida relativa aos custos com o pessoal em 1,2% é justificada pelo aumento do número de funcionários para a área operacional.

A atividade operacional em 2016 originou um "cash-flow" de 2.267.123,45€, tendo um acréscimo de 5,0% relativamente ao ano anterior, devido ao aumento do resultado líquido do exercício mesmo havendo uma diminuição de 6,9% no valor das amortizações, **garantindo assim capacidade de autofinanciamento dos Serviços Municipalizados para a concretização dos investimentos previstos.**

Neste exercício observaram-se os mesmos princípios de rigor aplicados nos Serviços Municipalizados das Caldas da Rainha, mantendo-se sólido e positivo o quadro financeiro, com a obtenção de rácios de gestão bastantes favoráveis. A gestão eficiente dos recursos disponíveis, originou a que existisse um maior investimento neste exercício, investimento este efetuado **sem recurso ao endividamento bancário.**

A evolução dos principais **indicadores financeiros** dos Serviços Municipalizados das Caldas da Rainha nos últimos 5 anos encontra-se refletida no quadro seguinte:

Indicadores Financeiros	Anos				
	2012	2013	2014	2015	2016
Liquidez Geral	7,72	10,76	6,62	7,30	10,40
Solvabilidade	14,30	16,64	21,66	23,70	23,88
Autonomia Financeira	0,93	0,94	0,96	0,96	0,96
Grau Cobertura do Imobilizado	1,11	1,14	1,07	1,08	1,13

O aumento do rácio da liquidez geral deve-se essencialmente ao aumento das disponibilidades. O índice de solvabilidade manteve-se praticamente igual ao ano anterior. O grau de cobertura do imobilizado revela uma ligeira subida em relação ao ano anterior, devido ao aumento dos fundos próprios dos Serviços.

O aumento dos principais **indicadores económicos** deve-se ao resultado líquido do exercício, decorrente do aumento das vendas e do consequente acréscimo dos resultados líquidos positivos nos Serviços Municipalizados.

Indicadores Económicos	Anos				
	2012	2013	2014	2015	2016
Rentabilidade das Vendas	2,5%	-8,2%	-7,7%	3,4%	6,7%
Rentabilidade dos Capitais Próprios	0,7%	-2,1%	-1,4%	0,7%	1,4%
Rentabilidade do Ativo	0,6%	-2,0%	-1,4%	0,6%	1,3%

Verifica-se através do quadro anterior que a rentabilidade das Vendas duplicou em relação ao ano anterior, assim como a rentabilidade dos capitais próprios e rentabilidade do ativo. O capital próprio dos Serviços manteve-se estável apesar da distribuição de resultados efetuada ao Município das Caldas da Rainha no valor de 321.441,37€, relativos às transferências do FEDER.

O ativo líquido aumentou 1,4% relativamente ao ano anterior devido ao aumento de 57,4% das disponibilidades (*Depósitos Bancários e Numerário*) dos Serviços.

1. Ativo e Passivo

Durante o ano de 2016 os Serviços Municipalizados mantiveram uma situação patrimonial equilibrada, mesmo com a diminuição do imobilizado líquido fruto das amortizações do exercício. Por outro lado, verificou-se um aumento da dívida de terceiros relativamente ao ano anterior, assim como um acréscimo dos capitais próprios de 1,4%.

Relativamente às dívidas a terceiros houve uma diminuição de 2,2%.

Descrição	Anos				
	2012	2013	2014	2015	2016
Imobilizado Líquido	22.250.239	21.363.828	31.121.140	30.773.669	29.725.679
Dívidas de Terceiros	4.027.387	3.688.745	2.666.396	1.556.255	1.761.717
Capitais Próprios	24.797.960	24.293.904	33.214.330	33.220.584	33.687.648
Dívidas a Terceiros	553.704	407.835	546.813	524.631	513.260

O imobilizado líquido diminui 3,4% em comparação com o exercício anterior.

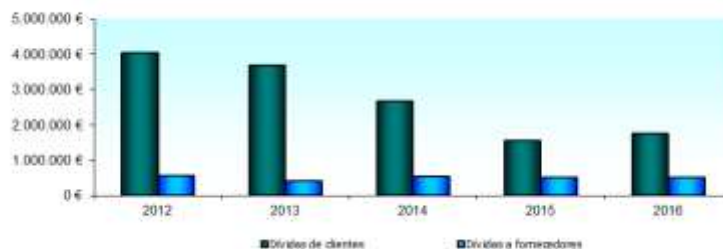
Nas dívidas de terceiros, verificou-se um aumento de 13,2%, correspondendo a 205,4 mil euros relativamente a 2015.

As dívidas a terceiros tiveram uma variação negativa de 2,2%, mantendo o nível de endividamento do ano anterior, sendo que o prazo médio de pagamento dos Serviços Municipalizados é de 23,4 dias e que correspondem ao volume de faturação de fornecedores relativo a dezembro de 2016 que não foi liquidado durante o exercício.

As disponibilidades (*Depósitos Bancários e Caixa*) apresentaram no final do exercício um saldo de 3.574.730,14€ onde estão incluídos os saldos de cauções e garantias, no valor de 260.548,90€.

A *autonomia financeira* apresenta um rácio de cerca de 96,0% e os rácios de *solvabilidade* e *liquidez geral* são de 23,88 e de 10,40, respetivamente, mantendo um equilíbrio sólido da sua estrutura financeira, em virtude da inexistência de qualquer endividamento bancário de curto ou médio e longo prazo.

Dívidas de clientes e a fornecedores



Conforme se pode verificar, as dívidas de clientes e a fornecedores deste exercício mantêm-se constantes relativamente ao ano anterior, sendo o saldo das dívidas de terceiros de 1.761.716,56€ e o saldo das dívidas a terceiros no valor de 513.260,41€.

2. Resultados do Exercício

O resultado líquido do exercício em 2016 foi encerrado com o valor positivo de **467.064,19€**.

Foram registados proveitos no total de 7.262.401,17€, correspondendo a um aumento de 4,8% face ao ano anterior.

Estrutura dos proveitos

Descrição	Anos				
	2012	2013	2014	2015	2016
Vendas	2.648.866,77	2.536.030,55	2.441.199,03	2.901.399,81	2.959.392,25
Prestações de Serviços	3.800.489,50	3.591.951,73	3.695.071,97	3.791.680,31	3.986.521,49
Impostos e Taxas	41.001,53
Proveitos Suplementares	1.300,00	1.200,00	2.100,00	700,00	3.915,00
Transferências e Subsídios	0,00	4.264,11	4.570,16	639,62	0,00
Outros Proveitos Operacionais	49.778,56	45.115,40	40.973,38	37.901,35	86.243,56
Proveitos e Ganhos Financeiros	1.271,12	765,77	8.110,97	15.483,89	7.295,71
Proveitos e Ganhos Extraordinários	357.389,91	288.732,32	220.176,60	179.180,70	178.031,63
Total	6.859.095,86	6.468.059,88	6.412.202,11	6.926.985,68	7.262.401,17

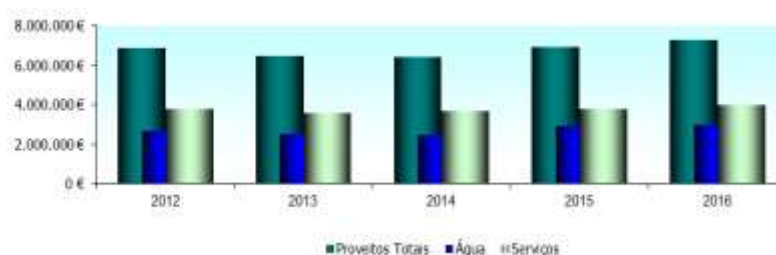
Os proveitos deste exercício provenientes da venda de água foram de 2.959.392,25€, aumentando 2,0% em relação a 2015, justificado pela alteração tarifária, mesmo tendo em consideração a diminuição do consumo dos clientes domésticos e não domésticos. A faturação de água dos espaços verdes do concelho não tem influência na variação das vendas de água, uma vez que já é o segundo ano em que é coberta pelo Município. O valor monetário deste acréscimo representa aproximadamente 58,0 mil euros.

Relativamente às prestações de serviços efetuadas, a que corresponde maioritariamente a tarifa variável de saneamento e as tarifas fixas de água e saneamento verificou-se uma subida total de 5,1% em relação a 2015, representando um aumento de 194,8 mil euros. A variação percentual positiva das tarifas relativas às prestações de serviços foram de 6,0% para a tarifa variável de saneamento, correspondendo a 86,3 mil euros, 4,2% para a tarifa fixa de água, representando o valor de 46,8 mil euros e de 4,9% para a tarifa fixa de saneamento a que correspondem 60,1 mil euros.

Dos proveitos e ganhos extraordinários no valor de 178,0 mil euros, 127,6 mil euros resultam da transferência proporcional dos subsídios de investimento registados em proveitos diferidos, correspondentes à amortização anual daqueles subsídios, e que foram recebidos pela realização dos investimentos de ramais de água e de esgoto no valor de 116,9 mil euros, tendo sido registados 10,7 mil euros de proveitos sobre obras realizadas no âmbito do POVT - Programa Operacional Valorização do Território.

Para além do anteriormente referido, 28,3 mil euros resultam de coimas e juros de mora aplicados.

Evolução dos proveitos



Relativamente ao ano anterior os proveitos totais aumentaram 4,8%, tendo a receita com a venda de água naquele período um peso de 40,7% sobre o total de 2016, enquanto a prestação de serviços representou 54,8% do total de proveitos.

A receita dos Serviços Municipalizados neste exercício atingiu o seu máximo histórico desde que os Serviços Municipalizados das Caldas da Rainha foram fundados, atingindo 7,3 milhões de euros.

O quadro seguinte apresenta a estrutura de custos dos Serviços Municipalizados, sendo de referir que em 2016 os custos totais foram de 6.795.336,98€, representando um aumento de 1,4% em relação ao ano anterior,

Estrutura dos custos

Descrição	Anos				
	2012	2013	2014	2015	2016
CMVMC					
Materiais Diversos	1.501.757,51	1.474.728,37	1.490.028,57	1.301.391,57	1.154.497,42
Fornecimentos e Externos	2.293.856,73	2.417.271,88	2.318.792,00	2.226.754,85	2.484.457,24
Custos com Pessoal	1.018.311,06	1.105.038,52	1.220.290,91	1.087.696,40	1.100.513,15
Amortizações do Exercício	1.765.674,72	1.812.381,86	1.723.947,07	1.933.654,72	1.800.059,26
Provisões do Exercício	48.052,84	71.712,45	42.049,73	53.525,33	56.060,07
Outros Custos Operacionais	65.809,92	73.358,03	71.314,52	77.884,85	90.929,56
Custos e Perdas Financeiras	1.450,20	1.272,95	2.360,00	2.005,00	629,39
Custos e Extraordinárias	2.204,76	16.352,26	16.372,92	19.206,74	108.190,89
Custos Totais	6.697.117,74	6.972.116,32	6.885.155,72	6.702.119,46	6.795.336,98

Os custos com aquisição de água às "Águas de Lisboa e Vale do Tejo" reduziram 11,1% a que corresponde o valor de 142,8 mil euros, devido à atualização tarifária implementada pela criação da nova Entidade, que reduziu o preço de aquisição por metro cúbico de água adquirida.

Os custos com fornecimentos e serviços externos (FSE) mantiveram-se praticamente iguais aos de 2015, apesar de estar refletido uma variação de 257,7 mil euros, justificados pela contabilização de reparações e manutenções de equipamentos eletromecânicos de água e saneamento, assim como reparações de coletores e redes de água no valor total de 242,9 mil euros que em 2015 foram registados na conta de amortizações do exercício. Na realidade houve um ligeiro aumento de 14,8 mil euros relativamente ao ano anterior.

Os custos com o pessoal aumentaram 1,2% face ao exercício anterior, a que correspondem 12,8 mil euros, originados pelo aumento do salário mínimo nacional e entrada de novos colaboradores durante o ano em causa.

As amortizações do exercício tiveram um decréscimo de 6,9%, que representam 133,6 mil euros que se devem em grande parte à forma de contabilização de reparações e manutenções de equipamentos eletromecânicos de água e saneamento, assim como reparações de coletores e redes de água que foram registadas em FSE. Não existiram durante 2016 obras em curso que tenham sido transferidas para imobilizado corpóreo, uma vez que não foram encerradas obras executadas através de empreitadas.

O valor transferido para imobilizado corpóreo, da conta obras em cursos foram os materiais de armazém aplicados na nossa rede de água e saneamento doméstico e pluvial, que totalizaram 204.509,90€, sendo que 135.856,10€ é referente à água e 68.653,80€ respeitante a saneamento.

As provisões do exercício aumentaram 4,7% relativamente ao ano anterior, o que representa apenas 2,5 mil euros de acréscimo de custo.

A rubrica de outros custos operacionais teve uma subida de 16,7% a que corresponde 13,0 mil euros de aumento de impostos e taxas relativos aos custos com energia e taxas de recursos hídricos (TRH).

Os custos e perdas financeiras não são relevantes na atividade dos Serviços, uma vez que representam apenas 0,01% dos custos totais.


Os custos e perdas extraordinárias tiveram um aumento significativo no valor de 88,0 mil euros, justificados pela anulação da dívida aos Serviços Municipalizados de Alcobaça.

No quadro seguinte é indicado o valor da faturação emitida pelas "Águas de Lisboa e Vale do Tejo", pelos serviços prestados no transporte de efluentes e ao fornecimento de água aos Serviços Municipalizados das Caldas da Rainha ao longo dos últimos 5 anos, demonstrando assim o peso desta faturação na estrutura de custos.

Descrição	Euros				
	2012	2013	2014	2015	2016
Faturação "Águas de Lisboa e Vale do Tejo" (Ex. AdO)	1.968.534,30	2.160.723,31	2.176.799,52	2.037.676,59	1.863.445,97
% Faturação AdLVT (Ex. AdO) nos Custos Totais SMAS	29,4%	31,0%	31,6%	30,4%	27,4%
Variação anual	6,8%	9,8%	0,7%	-6,4%	-8,6%

A atividade operacional em 2016 gerou meios no valor de 2.267.123,45€, resultante de 1,8 milhões de euros de amortizações e de 0,5 milhões de euros do resultado líquido do exercício, verificando-se um acréscimo de 5,0% em relação ao ano anterior.

Evolução dos custos



No mapa das Demonstrações de Fluxos de Caixa, o exercício de 2016 apresenta um saldo para a gerência seguinte no valor de 3.574.730,14€, fracionado pelo saldo da execução orçamental positivo no valor de 3.314.1814,24€ e pelo saldo das operações de tesouraria de 260.548,90€.

A gestão eficiente dos custos de exploração tem conduzido a um quadro favorável e equilibrado com um conjunto de resultados económicos e financeiros excelentes, apesar dos compromissos assumidos contratualmente com as "Águas de Lisboa e Vale do Tejo" no abastecimento de água e transporte de águas residuais aliado às exigências contratuais com o POSEUR - Programa Operacional Sustentabilidade e Eficiência no Uso de Recursos para responder afirmativamente aos indicadores de qualidade da Entidade Reguladora dos Serviços de Águas e Resíduos, nomeadamente no projeto de elaboração do cadastro apoiado por fundos comunitários que permitirá aos Serviços Municipalizados conhecer de forma detalhada a rede de distribuição de água e de saneamento para uma melhor operacionalidade da sua atividade.

Em conclusão é de salientar que o quadro económico dos Serviços Municipalizados foi revisto através da aprovação da atualização tarifária para 2016 com o objetivo confirmado de equilibrar económica e financeiramente esta entidade, além do aumento realizado no investimento.

3. Produtividade

Os principais indicadores de produtividade dos Serviços Municipalizados das Caldas da Rainha aumentaram ligeiramente relativamente ao ano anterior, que se justifica pelo aumento das vendas.

Produtividade	Anos				
	2012	2013	2014	2015	2016
Nº de Médio Efetivos	74	74	72	70	74
Nº de Clientes por Efetivo	407	400	412	427	408
Produtividade Física do Trabalho (m³ por pessoa)	43.228	41.329	41.260	47.697	42.330
Ativo Líquido por Efetivo (€)	358.544	348.022	48.604	494.600	474.299
Valor Acrescentado Bruto (VAB) (€)	2.995.288	2.485.842	2.521.445	3.315.227	3.430.992
Produtividade do trabalho (€ por pessoa)	40.477	33.592	35.020	47.360	46.365
VAB/Custos com Pessoal	2,9	2,2	2,1	3,0	3,1
(Vendas+P.Serviços) /Custos com Pessoal	6,3	5,5	5,0	6,2	6,3

Os Serviços mantêm um esforço financeiro e de gestão nos recursos humanos, através da melhoria das suas habilitações académicas, do proporcionar de formação em cada um dos domínios respetivos assim como na aquisição de novos meios técnicos, com a finalidade de melhorar os resultados de exploração e consequentemente o melhor atendimento ao conjunto dos utilizadores finais dos nossos Serviços.



Intervenção na rede

IV. PROPOSTA DE APLICAÇÃO DE RESULTADOS

SMAS Caldas da Rainha

IV. Proposta de Aplicação dos Resultados

Em conformidade com o ponto 2.7.3 do POCAL, aprovado pelo Decreto-Lei n.º 54-A/99 de 22.02.99, o Conselho de Administração propõe a aprovação o resultado líquido positivo do exercício de 2016 dos Serviços Municipalizados da Câmara Municipal das Caldas da Rainha no valor de **467.064,19€** (quatrocentos e sessenta e sete mil e sessenta e quatro euros e dezanove cêntimos), que tenha a seguinte aplicação:

- Reserva Legal (5%)	23.353,21€
- Resultados Transitados (95%)	443.710,98€

V. DEMONSTRAÇÕES FINANCEIRAS

SMAS Caldas da Rainha

V. Demonstrações Financeiras

Nos termos do POCAL aprovado pelo Decreto-Lei n.º54-A/99 de 22.02.99, juntam-se os quadros para o efeito elaborados:

- Balanço
- Demonstração de Resultados
- Anexo ao Balanço e à Demonstração de Resultados
- Demonstração dos Fluxos de Caixa
- Operações de Tesouraria
- Síntese das Reconciliações Bancárias
- Controlo Orçamental da Despesa
- Controlo Orçamental da Receita
- Contratação Administrativa
- Plano Plurianual de Investimentos
- Balancetes do Razão antes e após apuramento de resultados
- Mapa Síntese dos Bens Inventariados

1. Balanço

Código de Contas	ACTIVO	EXERCÍCIOS			
		2016			2015
		AB	A/P	AL	AL
	Imobilizado				
	Imobilizações Incorpóreas				
432	Despesas de Invest. e Desenvolvimento	0,00	0,00	0,00	0,00
443	Imobilizações em Curso	15.588,59		15.588,59	
		15.588,59	0,00	15.588,59	0,00
	Imobilizações Corpóreas				
421	Terrenos e Recursos Naturais	2.114.472,00		2.114.472,00	2.114.472,00
422	Edifícios e Outras Construções	11.381.579,68	532.029,27	10.849.550,41	11.027.412,07
423	Equipamento Básico	19.803.430,66	4.481.098,18	15.322.332,48	16.514.766,23
424	Equipamento de Transporte	680.442,21	343.431,97	337.010,24	295.682,64
425	Ferramentas e Utensílios	27.042,43	19.967,03	7.075,40	6.916,06
426	Equipamento Administrativo	126.860,38	76.556,90	50.303,48	38.836,09
429	Outras Imobilizações Corpóreas	5.702,70	4.577,70	1.125,00	2.250,00
442	Imobilizações em Curso	1.028.221,89		1.028.221,89	773.333,71
		35.167.751,95	5.457.661,05	29.710.090,90	30.773.668,80
	Circulante				
	Existências				
36	Matérias-Primas, Subsidiárias e Consumo			29.725.679,49	30.773.668,80
35	Produtos e Trabalhos em Curso				
		0,00	0,00	0,00	0,00
	Dívidas de Terceiros de m/I Prazo				
	Dívidas de Terceiros de Curto Prazo				
213	Clientes C/C	778.265,57		778.265,57	448.144,80
218	Clientes de Cobrança Duvidosa	2.350.249,28	1.546.567,15	803.682,13	939.101,25
264	Administração autárquica	0,00		0,00	24.355,86
24	Estado e Outros Entes Públicos	161.849,98		161.849,98	143.515,42
262+263+267+268	Outros devedores	17.918,88		17.918,88	1.137,38
		3.308.283,71	1.546.567,15	1.761.716,56	1.556.254,71
	Depósitos em Instituições financeiras e Caixa				
12	Depósitos Bancários			3.573.730,14	2.270.019,69
11	Caixa			1.000,00	1.000,00
				3.574.730,14	2.271.019,69
	Acréscimos e Diferimentos				
271	Acréscimos de Proveitos	9.799,37			
272	Custos Diferidos	26.221,36			
				36.020,73	21.068,45
	Total de Amortizações		5.457.661,05		
	Total de Provisões		1.546.567,15		
	Total do Ativo	42.102.375,12	7.004.228,20	35.098.146,92	34.622.011,65
Código Contas	Capital Próprio e Passivo				
	Fundos Próprios				
51	Património			27.096.392,84	27.096.392,84
56	Reservas de Reavaliação				
	Reservas:				
571	Reservas Legais			1.477.285,49	1.466.042,18
574	Reservas Livres			5.267.573,31	5.589.014,68
59	Resultados Transitados			(620.667,74)	(1.155.732,02)
88	Resultado Líquido do Exercício			467.064,19	224.866,22
				33.687.648,09	33.220.583,90
	Passivo:				
291	Provisões para cobranças duvidosas				
	Dívidas a Terceiros de Curto Prazo				
22	Fornecedores C/C			225.256,23	248.067,96
219	Adiantamentos Clientes			85.644,27	85.847,32
261	Fornecedores de Imobilizado C/C			8.060,35	3.647,71
24	Estado e Outros Entes Públicos			1.760,55	0,00
262+263+267+268	Outros Credores			192.539,01	187.068,45
				513.260,41	524.631,44
	Acréscimos e Diferimentos				
273	Acréscimos de Custos			169.025,79	160.233,02
274	Proveitos Diferidos			728.212,63	716.563,29
				897.238,42	876.796,31
	Total do Capital Próprio e do Passivo			35.098.146,92	34.622.011,65

2. Demonstração de Resultados

Código Contas	Descrição	EXERCÍCIOS		
		2016		2015
	Custos e Perdas			
61	Custo merc. vend. e mat. Consumidas:			
	Mercadorias	1.147.034,26		
	Matérias	7.463,16	1.154.497,42	1.301.391,57
62	Fornecimentos e serviços externos		2.484.457,24	2.226.754,85
	Custos com o pessoal			
641+642	Remunerações	863.679,65		
643 a 648	Encargos sociais	236.833,50	1.100.513,15	1.087.696,40
63	Transferências e subsídios correntes concedidos			
66	Amortizações do exercício	1.800.059,26	1.800.059,26	1.933.654,72
67	Provisões do exercício	56.060,07	56.060,07	53.525,33
65	Outros custos operacionais	90.929,56	90.929,56	77.884,85
	(A)		6.686.516,70	6.680.907,72
68	Custos e perdas financeiras		629,39	2.005,00
	(C)		6.687.146,09	6.682.912,72
69	Custos e perdas extraordinárias		108.190,89	19.206,74
	(E)		6.795.336,98	6.702.119,46
88	Resultado Líquido do Exercício		467.064,19	224.866,22
			7.262.401,17	6.926.985,68
	PROVEITOS E GANHOS			
	Vendas e prestações de serviços:			
7112+7113	Vendas de produtos	2.959.392,25		
712	Prestações de Serviços	3.986.521,49	6.945.913,74	6.693.080,12
72	Impostos e Taxas	41.001,53	41.001,53	0,00
(a)	Variação de Produção			
75	Trabalhos para a própria entidade			
73	Proveitos suplementares	3.915,00	3.915,00	700,00
74	Transferências e subsídios obtidos	0,00	0,00	639,62
76	Outros proveitos e ganhos operacionais	86.243,56	86.243,56	37.901,35
	(B)		7.077.073,83	6.732.321,09
78	Proveitos e ganhos financeiros		7.295,71	15.483,89
	(D)		7.084.369,54	6.747.804,98
79	Proveitos e ganhos extraordinários		178.031,63	179.180,70
	(F)		7.262.401,17	6.926.985,68
			7.262.401,17	6.926.985,68
	RESUMO:			
	Resultados Operacionais: (B)-(A)		390.557,13	51.413,37
	Resultados Financeiros: (D-B)-(C-A)		6.666,32	13.478,89
	Resultados Correntes: (D)-(C)		397.223,45	64.892,26
	Resultados Líquido do Exercício: (F)-(E)		467.064,19	224.866,22

3. Anexos ao Balanço e à Demonstração de Resultados

As Demonstrações Financeiras, expressas em euros, apresentadas neste documento referem-se ao período decorrido entre 1 de janeiro e 31 de dezembro de 2016. As notas que se seguem respeitam a numeração sequencial definida no POCAL.

1. Critérios Valorimétricos

A valorização das existências em armazém foi executada ao custo médio. No que respeita às saídas de existências, o critério foi o do custo médio ponderado. Relativamente aos ramais de água e saneamento feitos por administração direta, bem como aos trabalhos de conservação da rede, foram valorizados ao custo de produção (materiais, mão de obra e custos industriais associados).

O cálculo das amortizações do exercício fez-se pelos critérios de valorização e depreciação assim descritos:

i) Bens inventariados pela Deloitte:

⇒ Bens imóveis (infraestruturas):

a) Avaliação

Para os bens imóveis foi aplicado o Método do Custo. O Método do Custo é a estimativa de valor que é traduzida pelo custo de substituição a novo do imobilizado por outro semelhante com iguais características, utilizando materiais e tecnologias atuais a preços correntes de mercado. A esse montante é deduzido o montante correspondente à depreciação física e funcional verificada à data da avaliação. A depreciação é determinada tendo em conta a idade, o estado de conservação dos sistemas e tecnologias construtivas, bem como das infraestruturas de apoio à sua utilização. O terreno é avaliado usualmente com base no Método de Comparação de Mercado.

b) Depreciação

Os imóveis passam a ser depreciados pelos restantes anos de vida útil, que estão definidos para os imóveis desta natureza, conforme estabelecido na Portaria 671/2000 - Cadastro e Inventário dos Bens do Estado (CIBE).

⇒ Redes e ramais de abastecimento e saneamento

a) Valorização

As redes e ramais tiveram por base os preços correntes de mercado para bens idênticos comparáveis. Tendo em conta que foi disponibilizado o ano de aquisição/instalação pelos SMAS, o valor contabilístico foi apurado, deduzindo aos preços correntes de mercado as depreciações incorridas até à data. No caso das redes em estado razoável considerou-se apenas metade do valor apurado.

b) Depreciação

As redes e ramais passam a ser depreciados pelos restantes anos de vida útil, conforme estabelecido na Portaria 671/2000.

⇒ Bens móveis

a) Valorização

Os bens móveis tiveram por base os preços correntes de mercado para bens idênticos comparáveis. O valor contabilístico apurado teve em consideração o estado de conservação dos bens, conforme segue:

- Estado "bom" - 50% do seu preço corrente de mercado.
- Estado "razoável" - 25% do seu preço corrente de mercado.
- Estado "mau" - 10% do seu preço corrente de mercado.

b) Depreciação

Os bens móveis passam a ser depreciados pelo dobro da taxa estabelecida na Portaria 671/2000, exceto no caso dos bens em mau estado que depreciam a 100%.

⇒ Contadores

a) Valorização

Os contadores tiveram por base os preços correntes de mercado para bens idênticos comparáveis. Tendo em conta que foi disponibilizado o ano de aquisição/instalação pelos SMAS, o valor contabilístico foi apurado, deduzindo aos preços correntes de mercado as depreciações incorridas até à data.

b) Depreciação

Os contadores passam a ser depreciados pelos restantes anos de vida útil, conforme estabelecido na Portaria 671/2000.

ii) Bens inventariados neste exercício:

⇒ Bens móveis e imóveis

a) Valorização

Os bens móveis e imóveis tiveram por base os valores contabilísticos registados neste exercício.

b) Depreciação

Os bens móveis e imóveis serão depreciados pelos restantes anos de vida útil, conforme estabelecido na Portaria 671/2000 - Cadastro e Inventário dos Bens do Estado (CIBE).

2. Fundos Permanentes

Por deliberação do Conselho de Administração tomada a 5 de janeiro de 2016 foram constituídos os seguintes Fundos Permanentes para ocorrer a pequenas despesas urgentes sendo referentes a fornecimentos e serviços externos:

Fundos permanentes

Descrição	Valor (€)
Deslocações e Estadas	100,00
Material de Escritório	100,00
Limpeza e Higiene	100,00
Livros e Documentação Técnica	100,00
Outros Bens	100,00
Gasolina e Gasóleo	100,00
Conservação de Bens	100,00
Comunicações	100,00
Transportes	100,00
Outros Serviços	100,00
Despesas de Representação	150,00
Publicidade e Propaganda	1.000,00

O Fundo permanente foi restituído em 30 de dezembro de 2016.

3. Dívidas a Terceiros

Os compromissos financeiros que figuram no balanço agora divulgado estão explicitados no quadro seguinte. Salienta-se os compromissos respeitantes a dívidas a fornecedores, sendo as dívidas a outros credores relativas às cauções de água e depósitos de garantia.

Mapa POCAL 8.3.6.2 - Outras Dívidas a Terceiros

Caracterização da Dívida	Dívida em 1 de janeiro	Dívida em 31 de dezembro	Observações
Curto Prazo	524.631,44€	521.711,46€	---
Médio e Longo Prazo	0,00€	0,00€	---
Total	524.631,44€	521.711,46€	---

Mapa POCAL 8.3.6.2 - Outras Dívidas a Terceiros - Detalhado

Conta	Designação	Saldo a 31-12-2015	Saldo a 31-12-2016
		Credor	Credor
21	CLIENTES/CONTRIBUÍNTES/UTENTES	85.847,32 €	85.644,27 €
21.9	ADITAMENTOS DE CLIENTES, CONTRIBUÍNTES E UTENTES	85.847,32 €	85.644,27 €
21.9.1	COBRANÇAS EXTERNAS - SIBS/PAG. SERVIÇOS	0,00 €	46,31 €
21.9.1.2	COBRANÇAS EXTERNAS - SIBS/PAG. SERVIÇOS	0,00 €	46,31 €
21.9.9	ADITAMENTOS DE CLIENTES, CONTRIBUÍNTES E UTENTES	85.847,32 €	85.597,96 €
22	FORNECEDORES	248.067,96 €	233.707,28 €
22.1	FORNECEDORES DE C/C	248.067,96 €	233.707,28 €
107	CTT - CORREIOS DE PORTUGAL, SA	17.876,12 €	15.014,07 €
1070	AUDUGRAF RAPID, LDA.	137,76 €	0,00 €
1124	FIDELIDADE - COMPANHIA DE SEGUROS, S.A.	1.463,08 €	2.879,57 €
1139	GALP POWER, S.A.	35.180,75 €	5.219,19 €
1141	BANCO SANTANDER TOTTA, S.A.	0,00 €	352,29 €
1143	ÁGUAS DE LISBOA E VALE DO TEJO, S.A.	151.454,89 €	133.945,62 €
1145	HILTI (PORTUGAL) - PRODUTOS E SERVIÇOS, LDA.	202,65 €	0,00 €
1154	SIBS - FORWARD PAYMENT SOLUTIONS, S.A.	0,00 €	89,90 €
1179	RIOBOCO - SERVIÇOS GERAIS, ENGENHARIA E MANUTENÇÃO, S.A.	0,00 €	2.997,39 €
1194	ENVIMAN - MANUTENÇÃO DE SISTEMAS AMBIENTAIS, LDA.	0,00 €	3.633,16 €
1196	CILNET	0,00 €	6.137,70 €
1204	COPIDATA, S.A.	0,00 €	1.715,43 €
127	ANTONIO AMILCAR V. OLIVEIRA, LDA.	43,05 €	0,00 €
204	INDÚSTRIPEÇAS - COMÉRCIO DE PEÇAS E FERRAMENTAS LDA	0,00 €	163,37 €
427	LEANDRO DOS PNEUS, LDA.	0,00 €	1.530,27 €
50	CIMERTEX SOC. DE MAQUINAS E EQUIPAMENTOS SA	340,16 €	0,00 €
556	CEERDL-CENTRO DE EDUCAÇÃO ESPECIAL RAINHA D. LEONOR, CRL	487,90 €	1.619,50 €
56	AUTO JULIO SA	0,00 €	50,00 €
572	ALFERPAC-PROJECTOS, ASSISTENCIA E OBRAS PUBLICAS, LDA	0,00 €	468,08 €
607	EDP COMERCIAL - COMERCIALIZAÇÃO DE ENERGIA, SA	14.243,64 €	42.603,66 €
619	REPSOL PORTUGUESA, SA	0,00 €	7.771,50 €
644	CUF-QUÍMICOS INDUSTRIAIS, SA	1.045,43 €	1.106,99 €
732	EDP - SOLUÇÕES COMERCIAIS S.A.	8.010,46 €	0,00 €
757	MIRIS - SOLUÇÕES INFORMÁTICAS, LDA	123,00 €	123,00 €
764	LITHO FORMAS PORTUGUESA S.A.	1.371,41 €	0,00 €
831	LPO-LABORATORIO PRÓ-QUALIDADE, LDA	0,00 €	6.001,97 €
893	AMBINATURA, CONSERVAÇÃO E MANUTENÇÃO DO AMBIENTE, LDA	2.875,68 €	0,00 €
908	QUIMITEJO - PRODUTOS QUÍMICOS, LDA	830,50 €	0,00 €
948	AMBITREVO-SOLUÇÕES AGRÍCOLAS E AMBIENTAIS, LDA	1.843,45 €	0,00 €
973	VARANDAS & ALMEIDA, LDA	75,03 €	8,61 €
98	DIR GERAL PROT SOCIAL FUNC E AGENTES ADM PUBLICA ADSE	4.495,17 €	276,01 €
989	BP PORTUGAL - COMÉRCIO DE COMBUSTÍVEIS E LUBRIFICANTES S.A.	5.693,22 €	0,00 €
998	PROFOR - SEGURANÇA, FISCALIZAÇÃO E ACESSÓRIOS ELÉTRICOS, LDA	274,61 €	0,00 €
24	ESTADO E OUTROS ENTES PÚBLICOS	0,00 €	1.760,55 €
24.2	RETENÇÃO DE IMPOSTOS SOBRE FORNECEDORES	0,00 €	284,50 €
24.2.2	TRABALHO INDEPENDENTE	0,00 €	284,50 €
24.3	IMPOSTO SOBRE O VALOR ACRESCENTADO	0,00 €	1.476,05 €
24.3.4	IVA - REGULARIZAÇÕES	0,00 €	1.476,05 €
24.3.4.2	MENSAIS (OU TRIMESTRAIS) A FAVOR DO ESTADO	0,00 €	1.476,05 €
24.3.4.2.0.1	REG. A FAVOR DO ESTADO - 6%	0,00 €	1.476,05 €
26	OUTROS DEVEDORES E CREDORES	190.716,16 €	200.599,36 €
26.1	FORNECEDORES DE IMOBILIZADO	3.647,71 €	8.060,35 €
26.1.1	FORNECEDORES DE IMOBILIZADO C/C	3.647,71 €	8.060,35 €
1052	PRAGOSA - INDUSTRIA EXTRATIVA, S.A.	454,09 €	0,00 €
1187	FABRICA TINTAS 2000, S.A.	0,00 €	1.359,15 €
323	SOBOMBAS - MOTORES E BOMBAS, S.A.	0,00 €	2.180,90 €
421	RIBEIRO & MARQUES, LDA.	0,00 €	390,76 €
59	PROELCOR - ESTUDOS E PROJECTOS ELECT. CONST. LDA	0,00 €	209,84 €
618	SOINCAL - MAQUINAS E ASSISTENCIA TECNICA, LDA	0,00 €	1.316,55 €
702	OLISBETÃO - PRÉ-FABRICADOS DE BETÃO, LDA	0,00 €	469,25 €
741	SUBMERCI-CONSTRUÇÃO E URBANIZAÇÕES, LDA	0,00 €	877,33 €
756	FLOW SYSTEMS, LDA	2.514,12 €	1.256,57 €
954	PROMINENT IBERIA S.A. PORTUGAL	679,50 €	0,00 €
26.8	DEVEDORES E CREDORES DIVERSOS	187.068,45 €	192.539,01 €
26.8.5	OUTROS	1.408,85 €	1.428,85 €
26.8.5.1	IMPOSTO SELO	1.408,85 €	1.428,85 €
26.8.8	DEVEDORES E CREDORES DIVERSOS	185.659,60 €	191.110,16 €
26.8.8.2	CREDORES DIVERSOS - GARANTIAS E CAUÇÕES	185.659,60 €	191.110,16 €
26.8.8.2.1	CAUÇÕES DE ÁGUA	34.181,06 €	34.181,06 €
26.8.8.2.2	CAUÇÕES - DEPOSITOS DE GARANTIAS	110.246,01 €	115.607,01 €
1093	MANUEL PEDRO DE SOUSA E FILHOS, LDA.	6.622,58 €	9.153,94 €
113	ODS - SOCIEDADE DE CONSTRUÇÕES, S.A.	16.499,58 €	16.499,58 €
1136	SONDAGENS CASAL, LDA.	1.040,18 €	3.108,69 €
115	GUILHERME & NEVES, CONSTRUTORES, LDA	12.264,89 €	13.026,02 €
116	VIRGILIO CUNHA, SA	3.839,21 €	3.839,21 €
132	LOGICATI PORTUGAL, S.A.	3.542,35 €	3.542,35 €
140	DINISLUZ - INSTALAÇÕES ELÉTRICAS, LDA.	1.882,99 €	1.882,99 €
265	JOSÉ CEREJO SANTOS - CONSTRUÇÃO CIVIL E OBRAS PUBLICAS	2.308,84 €	2.308,84 €
350	FIALHO & PAULO, LDA	988,53 €	988,53 €
388	SALDO DAS GARANTIAS BANCARIAS	16.738,92 €	16.738,92 €
436	SOINETICA - MONT. TECN. ELECT. LDA.	1.670,96 €	1.670,96 €
56	AUTO JULIO SA	832,08 €	832,08 €
635	PAVIER-PAVIMENTOS E CONSTRUÇÕES, LDA.	11.145,49 €	11.145,49 €
661	JOAQUIM RODRIGUES DA SILVA & FILHOS, LDA.	1.748,00 €	1.748,00 €
662	LENAPREDIO, LDA.	8.923,42 €	8.923,42 €
668	CONSTRUÇÕES LINTO & MARQUES, SA	1.731,06 €	1.731,06 €
724	RENATO LIMA AZENHA	11.788,26 €	11.788,26 €
808	CONSVILUC-CONSTRUÇÕES, LDA	2.496,50 €	2.496,50 €
816	MARIO PEREIRA CARTAXO, LDA	4.182,17 €	4.182,17 €
26.8.8.2.3	JUROS DE CAUÇÕES E DEPOSITOS DE GARANTIAS	41.232,53 €	41.322,09 €
Total Dívida CP		524.631,44 €	521.711,46 €
Total Dívida MLP		0,00 €	0,00 €
Total Dívida Terceiros		524.631,44 €	521.711,46 €

4. Dívidas Cobertas por Garantias Reais

Não existem dívidas cobertas por garantias reais.

5. Empréstimos Obtidos

Nada a declarar para o ano de 2016.

6. Outras Dívidas

As dívidas ao Estado e Segurança Social são inexistentes.

7. Funcionários e Agentes

Os funcionários e agentes nas diversas categorias eram 74 a 31.12.2016 e as despesas com pessoal atingiram o montante de 1.100.513,15€.

8. Administração

Os Serviços Municipalizados são geridos por um Conselho de Administração, constituído por um Presidente e dois Vogais. Os membros do Conselho de Administração são nomeados pelo Município de entre os seus membros. O mandato dos membros do Conselho de Administração não é remunerado e coincide com o respetivo mandato como membros do Município, de acordo com a Lei n.º 50/2012, de 31 de agosto.

9. Ativo Imobilizado

As imobilizações corpóreas e incorpóreas sem dedução das amortizações estão descriminadas no Mapa do Ativo Bruto, tendo o imobilizado líquido apresentado um valor final de 29.725.679,49€.

Movimentos ocorridos no imobilizado

Eur

Conta	Rubrica	Saldo inicial	Reavaliação	Aumentos	Alienações	Transferências e abates	Saldo final
42	IMOBILIZACOES CORPOREAS	33.657.936,88	0,00	481.593,18	0,00	0,00	34.139.530,06
42.1	Terrenos e recursos naturais	2.114.472,00	0,00	0,00	0,00	0,00	2.114.472,00
42.1.1	Terrenos para Agua	832.256,00	0,00	0,00	0,00	0,00	832.256,00
42.1.2	Terrenos para Saneamento	1.159.906,00	0,00	0,00	0,00	0,00	1.159.906,00
42.1.3	Terrenos Comuns	122.310,00	0,00	0,00	0,00	0,00	122.310,00
42.2	Edifícios e outras construções	11.381.579,68	0,00	0,00	0,00	0,00	11.381.579,68
42.2.1	Edifícios	0,00	0,00	0,00	0,00	0,00	0,00
42.2.2	Outras construções	11.381.579,68	0,00	0,00	0,00	0,00	11.381.579,68
42.2.2.1	Sede	0,00	0,00	0,00	0,00	0,00	0,00
42.2.2.2	Armazém	139.700,00	0,00	0,00	0,00	0,00	139.700,00
42.2.2.3	Oficina e Garagens	0,00	0,00	0,00	0,00	0,00	0,00
42.2.2.4	Edifícios Outras Construções - Agua	7.374.331,24	0,00	0,00	0,00	0,00	7.374.331,24
42.2.2.5	Edifícios Outras Construções - Saneamento	3.867.548,44	0,00	0,00	0,00	0,00	3.867.548,44
42.3	Equipamento Básico	19.532.083,13	0,00	271.347,53	0,00	0,00	19.803.430,66
42.3.1	Equipamento Básico Exploração Agua	9.948.686,97	0,00	55.861,00	0,00	0,00	10.004.547,97
42.3.2	Equipamento Básico Exploração Saneamento	9.311.373,19	0,00	10.976,63	0,00	0,00	9.322.349,82
42.3.3	Equipamento Básico Eletricidade	0,00	0,00	0,00	0,00	0,00	0,00
42.3.4	Materiais para Rede Distribuição	173.249,74	0,00	135.856,10	0,00	0,00	309.105,84
42.3.5	Materiais para Rede Saneamento	98.773,23	0,00	68.653,80	0,00	0,00	167.427,03
42.4	Equipamento de transporte	512.908,24	0,00	167.533,97	0,00	0,00	680.442,21
42.4.1	Administração Geral	0,00	0,00	0,00	0,00	0,00	0,00
42.4.2	Agua	0,00	0,00	0,00	0,00	0,00	0,00
42.4.3	Saneamento	75.006,73	0,00	0,00	0,00	0,00	75.006,73
42.4.4	Equipamento Transporte Comum	437.901,51	0,00	167.533,97	0,00	0,00	605.435,48
42.4.5	Equipamento - Transporte Eletricidade	0,00	0,00	0,00	0,00	0,00	0,00
42.5	Ferramentas e utensílios	22.751,10	0,00	4.291,33	0,00	0,00	27.042,43
42.5.1	Agua	630,15	0,00	0,00	0,00	0,00	630,15
42.5.2	Saneamento	228,10	0,00	0,00	0,00	0,00	228,10
42.5.3	Comuns	21.892,85	0,00	4.291,33	0,00	0,00	26.184,18
42.6	Equipamento administrativo	88.440,03	0,00	38.420,35	0,00	0,00	126.860,38
42.6.4	Equipamento Administrativo Comum	88.440,03	0,00	38.420,35	0,00	0,00	126.860,38
42.9	Outras imobilizações corpóreas	5.702,70	0,00	0,00	0,00	0,00	5.702,70
43	IMOBILIZACOES INCORPOREAS	0,00	0,00	0,00	0,00	0,00	0,00
43.1	Despesas de instalação	0,00	0,00	0,00	0,00	0,00	0,00
43.2	Despesas de investigação e de desenvolvimento	0,00	0,00	0,00	0,00	0,00	0,00
43.3	Propriedade industrial e outros direitos	0,00	0,00	0,00	0,00	0,00	0,00
43.4	Aquisição de serviços	0,00	0,00	0,00	0,00	0,00	0,00
44	IMOBILIZACOES EM CURSO	773.333,71	0,00	679.496,57	0,00	409.019,80	1.043.810,48
44.2	Imobilizações em curso de imobilizações corpóreas	773.333,71	0,00	663.907,98	0,00	409.019,80	1.028.221,89
44.2.1	Obras em Curso - Agua	274.730,71	0,00	226.532,49	0,00	0,00	501.263,20
44.2.2	Obras em Curso - Saneamento	31.682,07	0,00	79.533,34	0,00	0,00	111.215,41
44.2.3	Obras em Curso - Administração Geral	0,00	0,00	0,00	0,00	0,00	0,00
44.2.4	Obras em Curso - Diversos	466.920,93	0,00	357.842,15	0,00	409.019,80	415.743,28
44.2.4.1	Oficina Serralharia Administração	0,00	0,00	0,00	0,00	0,00	0,00
44.2.4.2	Conservação de Veículos	0,00	0,00	0,00	0,00	0,00	0,00
44.2.4.3	Conservação de Ramais	0,00	0,00	0,00	0,00	0,00	0,00
44.2.4.4	Materiais de Construção	466.920,93	0,00	357.842,15	0,00	409.019,80	415.743,28
44.3	Imobilizações curso de imobilizações incorpóreas	0,00	0,00	15.588,59	0,00	0,00	15.588,59
44.3.1	Obras Curso - Cadastro Rede Agua e Saneamento	0,00	0,00	15.588,59	0,00	0,00	15.588,59
Total		34.431.270,59	0,00	1.161.089,75	0,00	409.019,80	35.183.340,54

Movimentos ocorridos nas amortizações

Eur

Conta	Rubricas	Saldo inicial	Reforço	Regularizações	Saldo final
48	AMORTIZACOES ACUMULADAS	3.657.601,79	1.800.059,26	0,00	5.457.661,05
48.2	De imobilizações corpóreas	3.657.601,79	1.800.059,26	0,00	5.457.661,05
48.2.2	Edifícios e outras construções	354.167,61	177.861,66	0,00	532.029,27
48.2.2.2	Outras construções	354.167,61	177.861,66	0,00	532.029,27
48.2.2.2.2	Armazém	4.365,62	2.182,81	0,00	6.548,43
48.2.2.2.4	Edifícios e Outras Construções - Agua	229.146,42	115.245,02	0,00	344.391,44
48.2.2.2.5	Edifícios e Outras Construções - Saneamento	120.655,57	60.433,83	0,00	181.089,40
48.2.3	Equipamento básico	3.017.316,90	1.463.781,28	0,00	4.481.098,18
48.2.3.1	Equipamento Básico Exploração Agua	1.694.365,47	813.118,51	0,00	2.507.483,98
48.2.3.2	Equipamento Básico Exploração Saneamento	1.288.948,56	591.096,16	0,00	1.880.044,72
48.2.3.4	Materiais para Rede Distribuição	21.656,22	38.638,23	0,00	60.294,45
48.2.3.5	Materiais para Rede Saneamento	12.346,65	20.928,38	0,00	33.275,03
48.2.4	Equipamento de transporte	217.225,60	126.206,37	0,00	343.431,97
48.2.4.3	Saneamento	37.503,36	18.751,69	0,00	56.255,05
48.2.4.4	Equipamento Transporte Comum	179.722,24	107.454,68	0,00	287.176,92
48.2.5	Ferramentas e utensílios	15.835,04	4.131,99	0,00	19.967,03
48.2.5.1	Agua	331,75	149,24	0,00	480,99
48.2.5.2	Saneamento	188,19	20,71	0,00	208,90
48.2.5.3	Ferramentas Comuns	15.315,10	3.962,04	0,00	19.277,14
48.2.6	Equipamento administrativo	49.603,94	26.952,96	0,00	76.556,90
48.2.6.4	Equipamento Administração Comum	49.603,94	26.952,96	0,00	76.556,90
48.2.9	Outras imobilizações corpóreas	3.452,70	1.125,00	0,00	4.577,70
TOTAIS		3.657.601,79	1.800.059,26	0,00	5.457.661,05

10. Subsídios para Investimentos

O valor dos subsídios para investimentos obtidos no ano de 2016, diz respeito à execução de ramais de água e de saneamento pagos por particulares e a transferências provenientes do exterior - POVT (Programa Operacional Valorização do Território) e FEDER (Fundo Europeu de Desenvolvimento Regional). O valor dos subsídios recebidos levados a proveitos extraordinários do exercício foi calculado tomando em consideração a taxa de amortização de 12,5% constante do CIBE para o tipo de investimento subsidiado.

Relativamente ao ano anterior foi registada uma diminuição dos proveitos diferidos em cerca de 8,5%, mantendo-se o movimento de descida dos anos anteriores. Este fator deve-se à redução do valor contabilizado como subsídios e comparticipações recebidas para a realização de investimentos. Manteve-se praticamente igual o valor recebido pela execução de ramais relativamente a 2015, devido à estagnação do mercado da construção e à não realização de prolongamentos significativos das redes de água e águas residuais.

Subsídios para Investimentos

Rubricas	Ano de Concessão	Valor do Subsídio			
		Total Atribuído	Transferência p/ Proveitos em Exerc. Anteriores	Transferência p/ Proveitos no Exercício	Saldo da 2745
Imobilizações corpóreas:					
Edifícios e outras construções					
Equipamento básico					
Ramais de Água	2000	54.763,51	54.763,51	0,00	0,00
Ramais de Água	2001	65.707,70	61.600,96	4.106,74	0,00
Ramais de Água	2002	67.835,20	59.355,80	4.239,70	4.239,70
Ramais de Água	2003	64.951,20	52.772,85	4.059,45	8.118,90
Ramais de Água	2004	78.225,45	58.669,05	4.889,09	14.667,31
Ramais de Água	2005	88.332,89	60.728,91	5.520,81	22.083,17
Ramais de Água	2006	66.596,38	41.622,70	4.162,27	20.811,41
Ramais de Água	2007	71.607,71	40.279,32	4.475,48	26.852,91
Ramais de Água	2008	61.880,84	30.940,40	3.867,55	27.072,89
Ramais de Água	2009	51.786,29	22.656,48	3.236,64	25.893,17
Ramais de Água	2010	40.264,24	15.099,12	2.516,52	22.648,60
Ramais de Água	2011	37.577,05	11.742,85	2.348,57	23.485,63
Ramais de Água	2012	27.474,17	6.868,56	1.717,14	18.888,47
Ramais de Água	2013	17.394,65	3.261,51	1.087,17	13.045,97
Ramais de Água	2014	19.024,35	2.378,04	1.189,02	15.457,29
Ramais de Água	2015	24.740,52	1.546,28	1.546,28	21.647,96
Ramais de Água	2016	28.028,16	0,00	3.503,52	24.524,64
Ramais de Saneamento	2000	43.276,65	43.276,65	0,00	0,00
Ramais de Saneamento	2001	39.227,86	36.776,10	2.451,76	0,00
Ramais de Saneamento	2002	45.819,87	40.092,37	2.863,74	2.863,76
Ramais de Saneamento	2003	240.772,20	195.627,39	15.048,26	30.096,55
Ramais de Saneamento	2004	78.227,11	58.670,29	4.889,19	14.667,63
Ramais de Saneamento	2005	72.301,77	49.707,46	4.518,86	18.075,45
Ramais de Saneamento	2006	68.807,69	43.004,80	4.300,48	21.502,41
Ramais de Saneamento	2007	56.367,14	31.706,55	3.522,95	21.137,64
Ramais de Saneamento	2008	82.299,75	41.149,84	5.143,73	36.006,18
Ramais de Saneamento	2009	53.688,14	23.488,57	3.355,51	26.844,06
Ramais de Saneamento	2010	40.099,15	15.037,20	2.506,20	22.555,75
Ramais de Saneamento	2011	69.131,88	21.603,70	4.320,74	43.207,44
Ramais de Saneamento	2012	24.468,73	6.117,20	1.529,30	16.822,23
Ramais de Saneamento	2013	32.442,20	6.082,92	2.027,64	24.331,64
Ramais de Saneamento	2014	45.348,50	5.668,56	2.834,28	36.845,66
Ramais de Saneamento	2015	30.313,00	1.894,56	1.894,56	26.523,88
Ramais de Saneamento	2016	25.871,00	0,00	3.233,88	22.637,12
FEDER - Reforço e ampliação Água	2008	79.029,05	79.029,05	0,00	0,00
FEDER - Saneam. Zona Sul Concelho	2005	242.412,32	242.412,32	0,00	0,00
POVT - Req. Ampl. Rede Ág. Saneamento 2014	2016	85.322,53	0,00	10.665,32	74.657,21
Total		2.321.416,85	1.465.631,87	127.572,35	728.212,63

11. Bens em Regime de Locação Financeira

Inexistentes no presente exercício.

12. Provisões

Neste exercício foram regularizadas as contas de provisões no valor de 42.953,89€, assim descriminados:

- Dívida de anos anteriores - diminuição de 7.698,46€;
- Dívida 2011 - diminuição de 544,85€;
- Dívida 2012 - aumento 1.620,63€;
- Dívida 2013 - aumento de 8.840,48€;
- Dívida 2014 - diminuição de 4.096,08€;
- Dívida 2015 - diminuição de 11.227,90€.

Foram constituídas provisões no exercício de 2016 no valor de 56.060,07€, que correspondem ao valor em dívida de execução fiscal a 31-12-2016 de faturas emitidas em 2016 relativos a clientes domésticos e comércio, agricultura e indústria, excluindo o Estado e Instituições de Solidariedade Social. O prazo de entrada das faturas em execução fiscal corresponde a 102 dias da data de emissão da fatura.

Provisões do exercício

Código Contas	Descrição	Sado inicial	Aumento	Redução	Saldo final
19	Provisões para aplicações de tesouraria				
291	Provisões para cobranças duvidosas	1.503.613,26	42.953,89		1.546.567,15
292	Provisões para riscos e encargos				
39	Provisões para depreciação de existências				
49	Provisões para investimentos financeiros				

13. Reservas de reavaliação

Não foram constituídas no exercício.

14. Legislação

Não existe referência.

15. Demonstração de resultados financeiros

Demonstração de resultados financeiros

Código Contas	CUSTOS E PERDAS	EXERCÍCIOS		Código Contas	PROVEITOS E GANHOS	EXERCÍCIOS	
		2016	2015			2016	2015
681	Juros Suportados	11,91		781	Juros Obtidos	7.289,73	15.483,89
682	Perdas em Entidades Participadas			782	Ganhos em Entidades Participadas		
683	Amortizações de Inv. Em Imóveis			783	Rendimentos de Imóveis		
684	Provisões p/ Aplicações Financeiras			784	Rendimentos de Particip. Capital		
685	Diferenças Câmbio Desfavoráveis			785	Diferenças Câmbio Favoráveis		
687	Perdas n/ Alien. Aplic. De Tesouraria			786	Desc. Prt. Pagamento Obtidos		
688	Outros Custos e Perdas Financeiras	617,48	2.005,00	787	Ganhos n/ Alien. Aplic. De Tesouraria		
				788	Outos Proveitos e Ganhos Financeiros	5,98	
	Resultados Financeiros	6.666,32	13.478,89				
	TOTAL	7.295,71	15.483,89		TOTAL	7.295,71	15.483,89

16. Demonstração de resultados extraordinários

Demonstração de resultados extraordinários

Código Contas	CUSTOS E PERDAS	EXERCÍCIOS		Código Contas	PROVEITOS E GANHOS	EXERCÍCIOS	
		2016	2015			2016	2015
691	Transferências Capital Concedidas			791	Restituição de Impostos		520,80
692	Dividas Incobráveis	92.465,23		792	Recuperação de Dividas		29.716,61
693	Perdas em Existências			793	Ganhos em Existências		
694	Perdas em Imobilizações			794	Ganhos em Imobilizações		209,50
695	Multas e Penalidades	296,18		795	Benefícios Penalidades Contratuais	28.277,40	18.900,00
696	Aumentos Amortizações e Provisões			796	Reduções Amortizações e Provisões	13.106,18	
697	Correções Exercícios Anteriores	12.299,47	15.753,22	797	Correções Exercícios Anteriores	9.075,70	13.447,74
698	Outros Custos e Perdas Extraord.	3.130,01	3.453,52	798	Outros Proveitos e Ganhos Extraord.	127.572,35	116.386,05
	Resultados Extraordinários	69.840,74	159.973,96				
	TOTAL	178.031,63	179.180,70		TOTAL	178.031,63	179.180,70

Os outros proveitos e ganhos extraordinários resultam maioritariamente da transferência dos subsídios de investimentos contabilizados em proveitos diferidos, correspondentes à amortização anual dos subsídios recebidos pela realização dos investimentos em infraestruturas de ramais de água e saneamento.

17. Transferências de capital

As transferências de capital orçadas na rubrica *Famílias* representam a realização de ramais de água e saneamento efetuadas por particulares e transferências obtidas pela administração central através do POVT e FEDER.

Transferências de capital-receita

Disposições Legais	Entidade Financiadora	Transferências Orçadas	Transferências Obtidas	Observações
Administrações Privadas				
Instituições Particulares				
Famílias	Particulares	72.000,00	70.691,46	
Continente	Administração Central	457.000,00	406.763,90	
Total		529.000,00	477.455,36	

18. Contas de ordem

As aplicações introduzidas na faturação e cobrança dos recibos da venda de água e prestação de serviços, conjugado com os procedimentos da sua contabilização e movimentação em conta corrente, originou a correção da receita virtual que o mapa do movimento anual das contas de ordem já não apresenta, registando-se apenas os movimentos efetuados com as cauções e garantias prestadas e devolvidas.

Movimento anual das contas de ordem

Descrição	2016		Descrição	2016	
Saldo da Gerência Anterior		184.522,22	Garantias e Cauções Accionadas		0,00
Garantias e Cauções	184.522,22		Garantias e Cauções devolvidas		21.972,82
Recibos para Cobrança	0,00		Receita Virtual Cobrada		0,00
			Receita Virtual Anulada		0,00
Garantias e Cauções Prestadas		10.641,88			
Receitas Virtual Liquidada		0,00	Saldo para a Gerência Seguinte		173.191,28
			Garantias e Cauções	173.191,28	
			Recibos para Cobrança	0,00	
TOTAL		195.164,10	TOTAL		195.164,10

19. Movimentos ocorridos na classe 5 - "Fundo Patrimonial"

Os movimentos ocorridos na classe 5 resultaram das seguintes transferências:

- Conta 57.1 Reservas Legais - transferência do resultado do exercício anterior no valor de 11.243,31€;
- Conta 57.4 Reservas Livres - transferência a débito de 321.441,37€ pela distribuição de dividendos ao Município de Caldas da Rainha;
- Conta 59 Resultados Transitados - transferência a crédito de 213.622,91€ do resultado do exercício anterior e transferência credora de 321.441,37€ pelos subsídios de investimento relativos às obras FEDER denominadas "Reforço e Ampliação Água" e "Saneamento Zona Sul Concelho".

20. Conteúdo das contas

Este foi o décimo sétimo exercício em que foi adotado o Plano Oficial de Contas para as Autarquias Locais (**POCAL**) em vigor para os Serviços Municipalizados e estabelecido pelo Decreto-Lei n.º54-A/99 de 22 de fevereiro, correspondendo o código das contas ao utilizado nesse modelo com desenvolvimentos pontuais adaptados às necessidades dos Serviços.

4. Fluxos de Caixa

Resumo dos fluxos de caixa

Euros			Ano 2016		
Recebimentos			Pagamentos		
Saldo da Gerência Anterior		2.271.019,69	Despesas Orçamentais		6.263.908,15
Execução Orçamental	1.999.241,30		Correntes	5.168.530,03	
Operações de Tesouraria	271.778,39		Capital	1.095.378,12	
Receitas Orçamentais		7.578.848,09	Operações de Tesouraria		7.607.084,82
Correntes	7.101.392,73		Saldo para a Gerência Seguinte		3.574.730,14
Capital	477.455,36		Execução Orçamental	3.314.181,24	
Outras			Operações de Tesouraria	260.548,90	
Operações de Tesouraria		7.595.855,33	Total		17.445.723,11
Total		17.445.723,11			

Conforme se pode verificar, o saldo de operações de tesouraria para a gerência seguinte apresenta um valor positivo de 3.574.730,14€, o que garante a liquidez dos Serviços Municipalizados.

O valor do saldo da execução orçamental para a gerência seguinte, mediante aprovação de Assembleia Municipal poderá ser utilizado no ano seguinte para investimento nas nossas infraestruturas.

Mapa de fluxos de caixa - Recebimentos

Euros			Ano 2016		
Recebimentos					
	Saldo da Gerência Anterior			2.271.019,69	
	Execução Orçamental	1.999.241,30			
	Operações de tesouraria	271.778,39			
	Receitas Orçamentais			7.578.848,09	
04	Taxas, Multas e Outras Penalidades	16.863,76			
0402	Multas e Outras Penalidades:	16.863,76			
040201	Juros de Mora	10.698,03			
040299	Multas e Penalidades Diversas	6.165,73			
05	Rendimentos de Propriedade	4.235,28			
0502	Juros - Sociedades Financeiras	4.235,28			
050201	Bancos e Outras Instituições Financeiras	4.235,28			
06	Transferências Correntes	0,00			
0603	Administração Central	0,00			
060309	Serviços E F. Autónomos - Subst. Prot. Família	0,00			
07	Venda de Bens e Serviços Correntes	6.998.355,34			
0701	Venda de Bens	2.969.449,10			
070111	Produtos Acabados e Intermédios	2.969.449,10			
07011101	Água	2.969.449,10			
0702	Serviços	4.028.906,24			
070209	Serviços Específicos das Autarquias	4.028.906,24			
07020901	Tarifa Variável de Saneamento	1.473.499,00			
07020902	Tarifa de Drenagem de Águas Residuais Domésticas	14.295,55			
07020904	Trabalhos Conta Particulares - Aferição de Contadores	92,98			
07020905	Tarifa de Ligação de Água	61,20			
07020906	Tarifa de Suspensão ou Restabelecimento	33.245,70			
07020907	Quota de Serviços	469,29			
07020908	Outros Serviços	87.385,00			
07020909	Tarifa Fixa de Água	1.185.886,42			
07020910	Tarifa Fixa de Saneamento	1.233.971,10			
08	Outras Receitas Correntes	81.938,35			
0801	Outras	81.938,35			
080199	Outras	81.938,35			
08019901	Indemnização por Deterioração por Roubo e Extravio de Bem	51,54			
08019903	IVA a Recuperar / Devido pelo Adquirente	28.743,42			
08019999	Outras	53.143,39			
10	Transferências de Capital	477.455,36			
100306	Estado - Participação Comunitária	406.763,90			
10030603	FEDER	321.441,37			
10030606	POVT - Programa Operacional Valorização Território	85.322,53			
1008	Famílias	70.691,46			
100801	Famílias - Ramais Água	35.034,28			
100802	Famílias - Ramais Saneamento	35.657,18			
	Total das Receitas Correntes	7.101.392,73			
	Total das Receitas de Capital	477.455,36			
	Operações de tesouraria			7.595.855,33	
	Total			17.445.723,11	

Mapa de fluxos de caixa - Pagamentos

Euros		Ano 2016	
Pagamentos			
01	Despesas Orçamentais		6.263.908,15
	Despesas com o Pessoal	1.115.453,28	
0101	Remunerações Certas e Permanentes	790.325,74	
010101	Titulares de Órgãos de Soberania e Membros de Órgãos Autárquicos	0,00	
010104	Pessoal dos Quadros - Regime de Contrato Individual	605.218,47	
01010401	Pessoal em Funções	605.218,47	
010107	Pessoal em regime de Tarefa ou Avença	14.760,00	
010109	Pessoal em Qualquer Outra Situação	0,00	
010113	Subsídios de Refeições	66.872,47	
010114	Subsídio de Férias e de Natal	103.079,40	
01011401	Subsídio de Férias	48.866,45	
01011402	Subsídio de Natal	54.212,95	
010115	Remunerações por Doença e Maternidade/Paternidade	395,40	
0102	Abonos Variáveis ou Eventuais	63.048,76	
010202	Horas Extraordinárias	7.767,86	
010204	Ajudas de Custo	187,28	
010205	Abono para Falhas	4.322,28	
010211	Subsídios de Turno	50.771,34	
010213	Outros Suplementos e Prémios	0,00	
010215	Subsídios de Transporte	0,00	
0103	Segurança Social	262.078,78	
010301	Encargos com a Saúde	9.929,70	
010302	Outros Encargos com a Saúde	31.249,55	
010303	Subsídio Familiar a Crianças e Jovens	11.661,81	
010304	Outras Prestações Familiares	2.796,50	
0103050201	Caixa Geral de Aposentações	140.555,81	
0103050202	Segurança Social Regime Geral	41.840,39	
010308	Outras Pensões	4.075,16	
01030901	Seguro Acidentes no Trabalho e Doenças profissionais	19.969,86	
02	Aquisição De Bens E Serviços	3.634.793,63	
0201	Aquisição De Bens	1.333.322,16	
020101	Matérias-Primas E Subsidiárias	9.547,17	
020102	Combustíveis E Lubrificantes	87.453,66	
02010201	Gasolina	830,51	
02010202	Gasóleo	85.460,35	
02010203	Outros Fluidos	1.162,80	
020107	Vestuário E Artigos Pessoais	3.139,97	
020108	Material De Escritório	5.892,31	
020116	Mercadorias Para Venda	1.225.068,29	
02011601	Água	1.225.068,29	
020117	Ferramentas E Utensílios	75,96	
020118	Livros E Documentação Técnica	354,26	
020121	Outros Bens	1.790,54	
0202	Aquisição De Serviços	2.301.471,47	
020201	Encargos de Instalações	769.472,81	
020202	Limpeza E Higiene	1.141,90	
020203	Conservação De Bens	144.078,72	
020208	Locações de Outros Bens	13.924,78	
020209	Comunicações	173.373,52	
020210	Transportes	6.234,25	
020211	Representação Dos Serviços	0,00	
020212	Seguros	24.628,89	
020214	Estudos, Pareceres, Projetos e Consultadoria	5.215,20	
020215	Formação	2.712,92	
020217	Publicidade	12.033,62	
020218	Vigilância e Segurança	17.628,00	
020219	Assistência Técnica	29.739,60	
020220	Trabalhos Especializados	910.104,79	
02022001	Recolha, Transporte e Valorização de Lamas	72.315,72	
02022002	Leitura de Contadores	24.836,66	
02022003	Cortes, Religações e Substituição de Contadores	40.989,14	
02022004	Limpeza, Transporte e Deposição final de Areias da Vala Desarenação	31.775,62	
02022006	Análises	39.948,76	
02022008	Transporte de Efluentes	592.037,81	
02022009	Tratamento de Efluentes	36.879,00	
02022010	Serviços Informáticos	32.268,93	
02022011	Limpeza de Condutas e Higienização reservatórios	27.631,95	
02022012	Trabalhos Topográficos	5.935,66	
02022013	Limpeza e Desobstrução de Coletores	5.485,54	
02022099	Outros Trabalhos Especializados	0,00	
020222	Serviços De Saúde	4.851,24	
020224	Encargos De Cobrança De Receitas	175.782,28	
020225	Outros Servicos	10.548,95	

Mapa de fluxos de caixa - Pagamentos (continuação)

Pagamentos			
03	Juros E Outros Encargos	925,57	
0305	<i>Outros Juros</i>	925,57	
030502	<i>Outros</i>	925,57	
04	Transferências Correntes	321.441,37	
0405	<i>Administração Local</i>	321.441,37	
04050101	<i>Municípios</i>	321.441,37	
06	Outras Despesas Correntes	95.916,18	
0602	<i>Diversas</i>	95.916,18	
060201	<i>Impostos E Taxas</i>	92.784,21	
060203	<i>Outras</i>	3.131,97	
06020301	<i>Restituições</i>	3.131,97	
07	Aquisição De Bens De Capital	1.095.378,12	
0701	<i>Investimentos</i>	1.095.378,12	
070101	<i>Terrenos</i>	0,00	
070104	<i>Construções Diversas</i>	386.704,32	
07010402	<i>Esgotos</i>	125.359,20	
07010406	<i>Captação, Tratamento e Distribuição De Água</i>	261.345,12	
070106	<i>Material De Transportes</i>	189.085,86	
070107	<i>Equipamento De Informática</i>	35.325,59	
070108	<i>Software Informático</i>	23.739,49	
070109	<i>Equipamento Administrativo</i>	1.539,67	
070110	<i>Equipamento Básico</i>	278.880,30	
07011001	<i>Equipamento Básico Água</i>	97.440,04	
07011002	<i>Equipamento Básico Saneamento</i>	136.096,77	
07011003	<i>Contadores</i>	45.343,49	
070111	<i>Ferramentas E Utensílios</i>	9.864,21	
070115	<i>Outros Investimentos</i>	170.238,68	
07011501	<i>Materiais</i>	170.238,68	
	Total de Despesas Correntes	5.168.530,03	
	Total de Despesas de Capital	1.095.378,12	
	Operações de Tesouraria		7.607.084,82
	Saldo para a Gerência Seguinte		3.574.730,14
	Execução Orçamental	3.314.181,24	
	Operações de Tesouraria	260.548,90	
	Total		17.445.723,11

5. Operações de tesouraria

Mapa de operações de tesouraria

Euros

Ano 2016

Conta	Designação	Saldo da Gerência Anterior		Movimento Anual		Saldo para a Gerência Seguinte	
		Devedor	Credor	Debito	Credito	Devedor	Credor
21	CLIENTES/CONTRIBUINTES/UTENTES		85.847,32	7.404.073,19	7.403.870,14		85.644,27
21.9	Adiantamentos de Clientes, Contribuintes e Utentes		85.847,32	7.404.073,19	7.403.870,14		85.644,27
21.9.1	Cobranças Externas			5.558.988,80	5.559.035,11		46,31
21.9.1.1	Cobranças Externas - Débitos Diretos			2.922.517,81	2.922.517,81		
21.9.1.2	Cobranças Externas - SIBS/Pag.Serviços			2.152.151,85	2.152.198,16		46,31
21.9.1.3	Cobranças Externas - CTT			484.319,14	484.319,14		
21.9.9	Adiantamentos de Clientes, Contribuintes e Utentes		85.847,32	1.845.084,39	1.844.835,03		85.597,96
24	ESTADO E OUTROS ENTES PUBLICOS			171.628,26	171.912,76		284,50
24.2	Retenção de Impostos sobre Rendimentos			50.753,10	51.037,60		284,50
24.2.1	Trabalho Dependente			47.051,00	47.051,00		
24.2.2	Trabalho Independente			3.019,10	3.303,60		284,50
24.2.6	Sobretaxa de IRS			683,00	683,00		
24.5	Contribuições para a Segurança Social			108.650,53	108.650,53		
24.5.1	Caixa Geral de Aposentações			64.940,58	64.940,58		
24.5.1.1	CGA - Descontos de Pessoal			64.940,58	64.940,58		
24.5.2	ADSE			24.331,62	24.331,62		
24.5.3	Inst. Gestão Finan. de Seg. Social			19.378,33	19.378,33		
24.9	Outras Contribuições			12.224,63	12.224,63		
24.9.1	Tribunal Desc. Decisão Judicial			1.985,47	1.985,47		
24.9.2	Direção Geral dos Impostos			1.227,09	1.227,09		
24.9.3	Solicitador de Execução			1.007,12	1.007,12		
24.9.5	Retenção por Dívida às Finanças			2.859,66	2.859,66		
24.9.7	Agente de Execução			5.145,29	5.145,29		
26	OUTROS DEVEDORES E CREDORES	1.137,38	187.068,45	31.383,37	20.072,43		174.620,13
26.3	Sindicatos			2.542,17	2.542,17		
26.3.1	Stal			1.770,42	1.770,42		
26.3.3	Atam			69,00	69,00		
26.3.7	Sintap			702,75	702,75		
26.5	Outras Instituições			6.868,38	6.868,38		
26.5.1	Fundo Social Serv. C.M. e Serviços Municipalizados			5.345,88	5.345,88		
26.5.3	Policlínica Nova Caldense			1.522,50	1.522,50		
26.8	Devedores e Credores Diversos	1.137,38	187.068,45	21.972,82	10.661,88		174.620,13
26.8.5	Outros		1.408,85		20,00		1.428,85
26.8.5.1	Imposto Selo		1.408,85		20,00		1.428,85
26.8.8	Devedores e Credores Diversos	1.137,38	185.659,60	21.972,82	10.641,88		173.191,28
26.8.8.2	Credores Diversos - Garantias & Cauções	1.137,38	185.659,60	4.816,32	10.641,88		190.347,78
26.8.8.2.1	Cauções de Água		34.181,06	100,00	100,00		34.181,06
26.8.8.2.2	Cauções - Depósitos de Garantia		110.246,01	4.716,32	10.077,32		115.607,01
56	Auto Júlio, S.A.		832,08				832,08
113	ODS - Sociedade de Construções, S.A.		16.499,58				16.499,58
115	Guilherme & Neves, Lda.		12.264,89	4.716,32	5.477,45		13.026,02
116	Virgílio Cunha, S.A.		3.839,21				3.839,21
132	Logicati Portugal, S.a.		3.542,35				3.542,35
140	Diinisluz - Instalações Elétricas, Lda.		1.882,99				1.882,99
265	José Cerejo dos Santos - Const. Civil e Obras Públicas		2.308,84				2.308,84
350	Fialho e Paulo, Lda.		988,53				988,53
388	Saldo das Garantias Bancárias		16.738,92				16.738,92
436	Sognética - Mont. Técn. Elect., Lda.		1.670,96				1.670,96
635	Paviquer - Pavimentos e Construções, Lda.		11.145,49				11.145,49
661	Joaquim Rodrigues da Silva & Filhos, Lda.		1.748,00				1.748,00
662	Lenaprédio, Lda.		8.923,42				8.923,42
668	Construções Linto & Marques, S.A.		1.731,06				1.731,06
724	Renato Lima Azenha		11.788,26				11.788,26
808	Consviluc - Construções, Lda.		2.496,50				2.496,50
816	Mário Pereira Cartaxo, Lda.		4.182,17				4.182,17
1093	Manuel Pedro de Sousa & Filhos, Lda.		6.622,58		2.531,36		9.153,94
1136	Sondagens Casal, Lda.		1.040,18		2.068,51		3.108,69
26.8.8.2.3	Juros de Cauções e Depósitos de Garantia		41.232,53		89,56		41.322,09
26.8.8.2.7	Despesas Bancárias Conta Cauções e Garantias	762,38				762,38	
26.8.8.2.8	Garantia efetuada - Obra a executar	375,00			375,00		
525	Direção Estradas Leiria	375,00			375,00		
26.8.8.3	Devedores Diversos - Cauções e Depósitos Garantia			17.156,50		17.156,50	
26.8.8.3.1	Caução efetuada - Diversa			375,00		375,00	
525	Direção Estradas Leiria			375,00		375,00	
26.8.8.3.2	Caução efetuada - Infraestruturas Portugal			16.781,50		16.781,50	
1152	Infraestruturas de Portugal, S.A.			16.781,50		16.781,50	
Total		1.137,38	272.915,77	7.607.084,82	7.595.855,33	0,00	260.548,90

Resumo diário de tesouraria

Data : 31.12.2016

Euros

Conta	Designação	Anterior		Acumulado		Saldo	
		Débito	Crédito	Débito	Crédito	Débito	Crédito
11	Caixa	11.934.493,79	11.933.493,79	12.575.204,48	12.575.204,48	1.000,00	
11.1	Caixa	11.919.403,52	11.918.403,52	12.560.114,21	12.559.114,21	1.000,00	
11.8	Fundo de Maneio	15.090,27	15.090,27	15.090,27	15.090,27		
11.8.01	Deslocações e Estadas	100,00	100,00	100,00	100,00		
11.8.02	Material de Escritório	254,75	254,75	254,75	254,75		
11.8.03	Limpeza e Higiene	100,00	100,00	100,00	100,00		
11.8.04	Livros e Documentação Técnica	186,66	186,66	186,66	186,66		
11.8.05	Outros Bens	380,80	380,80	380,80	380,80		
11.8.06	Gasolina	50,00	50,00	50,00	50,00		
11.8.07	Gasóleo	150,12	150,12	150,12	150,12		
11.8.08	Conservação de Bens	100,00	100,00	100,00	100,00		
11.8.09	Comunicações	100,00	100,00	100,00	100,00		
11.8.10	Transportes	100,00	100,00	100,00	100,00		
11.8.11	Outros Serviços	1.414,58	1.414,58	1.414,58	1.414,58		
11.8.12	Despesas de Representação	174,16	174,16	174,16	174,16		
11.8.13	Publicidade e Propaganda	11.979,20	11.979,20	11.979,20	11.979,20		
12	Depósitos em Instituições Financeiras	10.336.320,85	6.922.543,91	10.336.320,85	6.922.590,71	3.413.730,14	
12.1	Bancos - Depósitos a Ordem	9.795.010,07	6.917.827,59	9.795.010,07	6.917.874,39	2.877.135,68	
	SANTANDER TOTTA 0018/39339338020	5.503.168,80	3.704.183,39	5.503.168,80	3.704.183,39	1.798.985,41	
	CGD 0035/00007222230	680.909,24	667.975,25	680.909,24	667.975,25	12.933,99	
	CCAM 0045/40105917922	3.610.932,03	2.545.668,95	3.610.932,03	2.545.715,75	1.065.216,28	
12.2	Bancos - Conta Cauções / Depósitos de Garantia	41.310,78	4.716,32	41.310,78	4.716,32	36.594,46	
	CCAM 0045/40207699625	41.310,78	4.716,32	41.310,78	4.716,32	36.594,46	
12.4	Bancos - Depósitos a Prazo	500.000,00		500.000,00		500.000,00	
	CCAM 0045/44300710112	500.000,00		500.000,00		500.000,00	
13	Depósitos a Prazo	160.000,00		160.000,00		160.000,00	
13.8	Depósito a prazo - Cauções & Garantias	160.000,00		160.000,00		160.000,00	
13.8.1	Depósito a prazo C&G - 31 Dias	40.000,00		40.000,00		40.000,00	
	CCAM 0045/44220769955	40.000,00		40.000,00		40.000,00	
13.8.2	Depósito a prazo C&G - 91 Dias	120.000,00		120.000,00		120.000,00	
	CCAM 0045/44220769311	120.000,00		120.000,00		120.000,00	
	Total de Disponibilidades	22.430.814,64	18.856.037,70	23.071.525,33	19.496.795,19	3.574.730,14	
	Dotações Orçamentais	8.959.190,75	6.274.412,40	9.588.640,44	6.274.459,20	3.314.181,24	
	Dotações não Orçamentais	7.857.419,52	6.966.420,93	7.867.633,72	7.607.084,82	260.548,90	

6. Síntese das Reconciliações Bancárias

Instituição bancária Banco	Número de conta	Saldo em 31 de Dezembro	Saldo contabilístico	Observações
Caixa Geral de Depósitos	183007222230	38 704,87 €	12 933,99 €	Conta Corrente
Crédito Agrícola	40105917922	1 061 266,21 €	1 065 216,28 €	Conta Corrente
Crédito Agrícola	40207699625	36 594,46 €	36 594,46 €	Conta Corrente - Cauções e Depósitos Garantia
Crédito Agrícola	44300710112	500 000,00 €	500 000,00 €	Conta Deposito a prazo - 360 dias
Crédito Agrícola	44220769311	120 000,00 €	120 000,00 €	Conta Deposito a Prazo - a 91 dias - Cauções e Dep. Garantia
Crédito Agrícola	44220769955	40 000,00 €	40 000,00 €	Conta Deposito a Prazo - 31 dias - Cauções e Dep. Garantia
Santander/Totta	39339338020	2 525 585,08 €	1 798 985,41 €	Conta Corrente
		4 322 150,62 €	3 573 730,14 €	

Os valores por reconciliar na Síntese das Reconciliações Bancárias estão todos identificados para a sua posterior movimentação.

7. Execução orçamental da receita e da despesa

Nos quadros seguintes pode observar-se o grau de execução da receita e da despesa dos Serviços Municipalizados.

É de salientar o facto da execução orçamental da receita ter atingido os 99,0%, revelando assim o extremo cuidado na elaboração do orçamento dos Serviços.

Relativamente à execução orçamental da despesa, esta atingiu apenas os 64,8% resultado do investimento executado ter ficado aquém do previsto, uma vez que as despesas correntes atingiram um grau de execução de 83,4%.

A execução orçamental das despesas de capital atingiu apenas 31,6%, uma diferença de 9,7% relativamente ao valor realizado no exercício anterior.

Mapa de controlo orçamental da receita

Euros		Previsões	Receitas p/cobrar	Receitas	Liquidações	Receitas	Reembolso/Restituições		Receita	Receita p/Cobrar	Grau Exec.
Código	Classificação Económica Descrição	Corrigidas	no início do ano	Liquidadas	Anuladas	Cobradas Brutas	Emitidos	Pagos	Cobrada Líquida	no Final do Ano	Financeira
	RECEITAS CORRENTES	7.145.500,00	2.906.067,68	7.412.900,59	94.442,23	7.101.392,73	0,00	0,00	7.101.392,73	3.123.133,31	99,38%
04	TAXAS, MULTAS E OUTRAS PENALIDADES	26.500,00	48.920,66	28.277,40	0,00	16.863,76	0,00	0,00	16.863,76	60.334,30	63,64%
0402	MULTAS E OUTRAS PENALIDADES:	26.500,00	48.920,66	28.277,40	0,00	16.863,76	0,00	0,00	16.863,76	60.334,30	63,64%
040201	JUROS DE MORA	14.000,00	27.670,66	19.111,67	0,00	10.698,03	0,00	0,00	10.698,03	36.084,30	76,41%
040299	MULTAS E PENALIDADES DIVERSAS	12.500,00	21.250,00	9.165,73	0,00	6.165,73	0,00	0,00	6.165,73	24.250,00	49,33%
05	RENDIMENTOS DE PROPRIEDADE	19.000,00	0,00	4.235,28	0,00	4.235,28	0,00	0,00	4.235,28	0,00	22,29%
0502	JUROS - SOCIEDADES FINANCEIRAS	19.000,00	0,00	4.235,28	0,00	4.235,28	0,00	0,00	4.235,28	0,00	22,29%
050201	BANCOS E OUTRAS INSTITUIÇÕES FINANCEIRAS	19.000,00	0,00	4.235,28	0,00	4.235,28	0,00	0,00	4.235,28	0,00	22,29%
06	TRANSFERÊNCIAS CORRENTES	5.000,00	0,00	0,00	0,00	0,00	0,00	0,00	0,00	0,00	0,00%
0603	ADMINISTRAÇÃO CENTRAL	5.000,00	0,00	0,00	0,00	0,00	0,00	0,00	0,00	0,00	0,00%
060309	SERVIÇOS E F. AUTÓNOMOS - SUBSISTEMA EMPREGO FORM. PROFISSIONAL	5.000,00	0,00	0,00	0,00	0,00	0,00	0,00	0,00	0,00	0,00%
07	VENDA DE BENS E SERVIÇOS CORRENTES	7.051.500,00	2.856.559,69	7.293.079,23	94.182,33	6.998.355,34	0,00	0,00	6.998.355,34	3.057.101,25	99,25%
0701	VENDA DE BENS	3.000.000,00	1.710.271,69	3.139.567,70	89.912,11	2.969.449,10	0,00	0,00	2.969.449,10	1.790.478,18	98,98%
070111	PRODUTOS ACABADOS E INTERMÉDIOS	3.000.000,00	1.710.271,69	3.139.567,70	89.912,11	2.969.449,10	0,00	0,00	2.969.449,10	1.790.478,18	98,98%
07011101	ÁGUA	3.000.000,00	1.710.271,69	3.139.567,70	89.912,11	2.969.449,10	0,00	0,00	2.969.449,10	1.790.478,18	98,98%
0702	SERVIÇOS	4.051.500,00	1.146.288,00	4.153.511,53	4.270,22	4.028.906,24	0,00	0,00	4.028.906,24	1.266.623,07	99,44%
070209	SERVIÇOS ESPECÍFICOS DAS AUTARQUIAS	4.051.500,00	1.146.288,00	4.153.511,53	4.270,22	4.028.906,24	0,00	0,00	4.028.906,24	1.266.623,07	99,44%
07020901	TARIFA VARIÁVEL DE SANEAMENTO	1.500.000,00	234.272,27	1.533.269,16	1.503,36	1.473.499,00	0,00	0,00	1.473.499,00	292.539,07	98,23%
07020902	TARIFA DE DRENAGEM DE ÁGUAS RESIDUAIS DOMÉSTICAS	11.500,00	509.985,16	0,00	2.390,27	14.295,55	0,00	0,00	14.295,55	493.299,34	124,31%
07020904	TRABALHOS POR CONTA DE PARTICULARES-AFERIÇÃO CONTADORES	500,00	0,00	92,98	0,00	92,98	0,00	0,00	92,98	0,00	18,60%
07020905	TARIFA DE LIGAÇÃO DE ÁGUA	500,00	3.905,67	0,00	0,00	61,20	0,00	0,00	61,20	3.844,47	12,24%
07020906	TARIFA SUSPENSÃO OU RESTABELECIMENTO	45.000,00	7.712,25	34.661,40	0,00	33.245,70	0,00	0,00	33.245,70	9.127,95	73,88%
07020907	QUOTA DE SERVIÇOS	1.000,00	95.759,05	0,00	0,00	469,29	0,00	0,00	469,29	95.289,76	46,93%
07020908	OUTROS SERVIÇOS	48.000,00	8.228,40	94.082,54	188,61	87.385,00	0,00	0,00	87.385,00	14.737,33	182,05%
07020909	TARIFA FIXA DE ÁGUA	1.175.000,00	147.848,08	1.217.457,69	187,98	1.185.886,42	0,00	0,00	1.185.886,42	179.231,37	100,93%
07020910	TARIFA FIXA DE SANEAMENTO	1.270.000,00	138.577,12	1.273.947,76	0,00	1.233.971,10	0,00	0,00	1.233.971,10	178.553,78	97,16%
08	OUTRAS RECEITAS CORRENTES	43.500,00	587,33	87.308,68	259,90	81.938,35	0,00	0,00	81.938,35	5.697,76	188,36%
0801	OUTRAS	43.500,00	587,33	87.308,68	259,90	81.938,35	0,00	0,00	81.938,35	5.697,76	188,36%
080199	OUTRAS	43.500,00	587,33	87.308,68	259,90	81.938,35	0,00	0,00	81.938,35	5.697,76	188,36%
08019901	INDENIZAÇÕES POR DETERIORIZAÇÃO POR ROUBO E EXTRAVIO DE BENS PATRIMONIAIS	500,00	420,00	285,24	242,68	51,54	0,00	0,00	51,54	411,02	10,31%
08019903	IVA A RECUPERAR / DEVIDO ADQUIRENTE	35.000,00	0,00	28.743,42	0,00	28.743,42	0,00	0,00	28.743,42	0,00	82,12%
08019999	OUTRAS	8.000,00	167,33	58.280,02	17,22	53.143,39	0,00	0,00	53.143,39	5.286,74	664,29%
	RECEITAS DE CAPITAL	529.000,00	9.147,49	473.689,41	0,00	477.455,36	0,00	0,00	477.455,36	5.381,54	90,26%
10	TRANSFERÊNCIAS DE CAPITAL	529.000,00	9.147,49	473.689,41	0,00	477.455,36	0,00	0,00	477.455,36	5.381,54	90,26%
1003	ADMINISTRAÇÃO CENTRAL	457.000,00	0,00	406.763,90	0,00	406.763,90	0,00	0,00	406.763,90	0,00	89,01%
100306	ESTADO - PARTICIPAÇÃO COMUNITÁRIA	457.000,00	0,00	406.763,90	0,00	406.763,90	0,00	0,00	406.763,90	0,00	89,01%
10030603	FEDER	321.447,37	0,00	321.441,37	0,00	321.441,37	0,00	0,00	321.441,37	0,00	100,00%
10030605	POSEUR 2020	50.000,00	0,00	0,00	0,00	0,00	0,00	0,00	0,00	0,00	0,00%
10030606	POVT - PROGRAMA OPERACIONAL VALORIZAÇÃO TERRITÓRIO	85.552,63	0,00	85.322,53	0,00	85.322,53	0,00	0,00	85.322,53	0,00	99,73%
1008	FAMÍLIAS	72.000,00	9.147,49	66.925,51	0,00	70.691,46	0,00	0,00	70.691,46	5.381,54	98,18%
100801	FAMÍLIAS - RAMAIS ÁGUA	25.000,00	757,01	35.104,10	0,00	35.034,28	0,00	0,00	35.034,28	826,83	140,14%
100802	FAMÍLIAS - RAMAIS SANEAMENTO	47.000,00	8.390,48	31.821,41	0,00	35.657,18	0,00	0,00	35.657,18	4.554,71	75,87%
	OUTRAS RECEITAS	1.999.000,00	0,00	1.999.000,00	0,00	1.999.000,00	0,00	0,00	1.999.000,00	0,00	100,00%
16	SALDO DA GERÊNCIA ANTERIOR	1.999.000,00	0,00	1.999.000,00	0,00	1.999.000,00	0,00	0,00	1.999.000,00	0,00	100,00%
1601	SALDO ORÇAMENTAL	1.999.000,00	0,00	1.999.000,00	0,00	1.999.000,00	0,00	0,00	1.999.000,00	0,00	100,00%
160101	NA POSSE DO SERVIÇO	1.999.000,00	0,00	1.999.000,00	0,00	1.999.000,00	0,00	0,00	1.999.000,00	0,00	100,00%
TOTAL		9.673.500,00	2.915.215,17	9.885.590,00	94.442,23	9.577.848,09	0,00	0,00	9.577.848,09	3.128.514,85	99,01%

Mapa de controlo orçamental da despesa

Ano 2016

CLASSIFICAÇÃO		Dotações	Compromissos	Despesa Paga	Diferenças			Grau
Económica	Descrição	Corrigidas	Assumidos Exercício		Dotação Não Comprometida	Saldo	Compromissos por Pagar	Execução Financeira
01	DESPESAS CORRENTES	6.201.100,00	5.669.304,69	5.168.530,03	531.795,31	1.032.569,97	500.774,66	83,35%
	DESPESAS COM O PESSOAL	1.386.410,00	1.118.198,91	1.115.453,28	268.211,09	270.956,72	2.745,63	80,46%
0101	REMUNERAÇÕES CERTAS E PERMANENTES	945.460,00	790.325,74	790.325,74	155.134,26	155.134,26	0,00	83,59%
010101	TITULARES DE ÓRGÃOS DE SOBERANIA E MEMBROS DE ÓRGÃOS AUTÁRQUICOS	10.000,00	0,00	0,00	10.000,00	10.000,00	0,00	0,00%
010104	PESSOAL DOS QUADROS - REGIME DE CONTRATO INDIVIDUAL DE TRABALHO	692.400,00	605.218,47	605.218,47	87.181,53	87.181,53	0,00	87,41%
01010401	PESSOAL EM FUNÇÕES	692.400,00	605.218,47	605.218,47	87.181,53	87.181,53	0,00	87,41%
010107	PESSOAL EM REGIME DE TAREFA OU AVENÇA	14.760,00	14.760,00	14.760,00	0,00	0,00	0,00	100,00%
010109	PESSOAL EM QUALQUER OUTRA SITUAÇÃO	10.000,00	0,00	0,00	10.000,00	10.000,00	0,00	0,00%
010111	REPRESENTAÇÃO	3.750,00	0,00	0,00	3.750,00	3.750,00	0,00	0,00%
010113	SUBSÍDIO DE REFEIÇÃO	84.450,00	66.872,47	66.872,47	17.577,53	17.577,53	0,00	79,19%
010114	SUBSÍDIO DE FÉRIAS E NATAL	119.100,00	103.079,40	103.079,40	16.020,60	16.020,60	0,00	86,55%
01011401	SUBSÍDIO DE FÉRIAS	59.550,00	48.866,45	48.866,45	10.683,55	10.683,55	0,00	82,06%
01011402	SUBSÍDIO DE NATAL	59.550,00	54.212,95	54.212,95	5.337,05	5.337,05	0,00	91,04%
010115	REMUNERAÇÕES POR DOENÇA E MATERNIDADE / PATERNIDADE	11.000,00	395,40	395,40	10.604,60	10.604,60	0,00	3,59%
0102	ABONOS VARIÁVEIS OU EVENTUAIS	100.550,00	63.465,96	63.048,76	37.084,04	37.501,24	417,20	62,70%
010202	HORAS EXTRAORDINÁRIAS	22.000,00	7.767,86	7.767,86	14.232,14	14.232,14	0,00	35,31%
010204	AJUDAS DE CUSTO	1.500,00	604,48	187,28	895,52	1.312,72	417,20	12,49%
010205	ABONO PARA FALHAS	7.500,00	4.322,28	4.322,28	3.177,72	3.177,72	0,00	57,63%
010211	SUBSÍDIO DE TURNO	68.550,00	50.771,34	50.771,34	17.778,66	17.778,66	0,00	74,06%
010215	SUBSÍDIO DE TRANSPORTE	1.000,00	0,00	0,00	1.000,00	1.000,00	0,00	0,00%
0103	SEGURANÇA SOCIAL	340.400,00	264.407,21	262.078,79	75.992,79	78.321,22	2.328,43	76,99%
010301	ENCARGOS COM A SAÚDE	32.000,00	9.929,70	9.929,70	22.070,30	22.070,30	0,00	31,03%
010302	OUTROS ENCARGOS COM A SAÚDE	45.000,00	32.234,27	31.249,55	12.765,73	13.750,45	984,72	69,44%
010303	SUBSÍDIO FAMILIAR A CRIANÇAS E JOVENS	15.000,00	11.661,81	11.661,81	3.338,19	3.338,19	0,00	77,75%
010304	OUTRAS PRESTAÇÕES FAMILIARES	4.500,00	2.796,50	2.796,50	1.703,50	1.703,50	0,00	62,14%
010305	CONTRIBUIÇÕES PARA A SEGURANÇA SOCIAL	213.900,00	183.739,91	182.396,20	30.160,09	31.503,80	1.343,71	85,27%
01030502	SEGURANÇA SOCIAL DO PESSOAL EM REGIME DE CONTRATO DE TRABALHO EM FUNÇÕES PÚBLICAS (RCTFP)	213.900,00	183.739,91	182.396,20	30.160,09	31.503,80	1.343,71	85,27%
0103050201	CAIXA GERAL DE APOSENTAÇÕES	144.250,00	140.555,81	140.555,81	3.694,19	3.694,19	0,00	97,44%
0103050202	SEGURANÇA SOCIAL - REGIME GERAL	69.650,00	43.184,10	41.840,39	26.465,90	27.809,61	1.343,71	60,07%
010308	OUTRAS PENSÕES	9.000,00	4.075,16	4.075,16	4.924,84	4.924,84	0,00	45,28%
010309	SEGUROS	21.000,00	19.969,86	19.969,86	1.030,14	1.030,14	0,00	95,09%
01030901	SEGURO ACIDENTES NO TRABALHO E DOENÇAS PROFISSIONAIS	21.000,00	19.969,86	19.969,86	1.030,14	1.030,14	0,00	95,09%
02	AQUISIÇÃO DE BENS E SERVIÇOS	4.356.942,63	4.127.490,27	3.634.793,63	229.452,36	722.149,00	492.696,64	83,43%
0201	AQUISIÇÃO DE BENS	1.525.542,63	1.451.782,32	1.333.322,16	73.760,31	192.220,47	118.460,16	87,40%
020101	MATÉRIAS-PRIMAS E SUBSIDIÁRIAS	21.000,00	14.818,09	9.547,17	6.181,91	11.452,83	5.270,92	45,46%
020102	COMBUSTÍVEIS E LUBRIFICANTES	115.542,63	113.905,48	87.453,66	1.637,15	28.088,97	26.451,82	75,69%
02010201	GASOLINA	1.500,00	1.078,33	830,51	421,67	669,49	247,82	55,37%
02010202	GASÓLEO	112.500,00	111.664,35	85.460,35	835,65	27.039,65	26.204,00	75,96%
02010299	OUTROS	1.542,63	1.162,80	1.162,80	379,83	379,83	0,00	75,38%
020107	VESTUÁRIO E ARTIGOS PESSOAIS	6.500,00	3.722,58	3.139,97	2.777,42	3.360,03	582,61	48,31%
020108	MATERIAL DE ESCRITÓRIO	7.500,00	5.928,31	5.892,31	1.571,69	1.607,69	36,00	78,56%
020116	MERCADORIAS PARA VENDA	1.372.000,00	1.311.187,10	1.225.068,29	60.812,90	146.931,71	86.118,81	89,29%
02011601	ÁGUA	1.372.000,00	1.311.187,10	1.225.068,29	60.812,90	146.931,71	86.118,81	89,29%
020117	FERRAMENTAS E UTENSÍLIOS	500,00	75,96	75,96	424,04	424,04	0,00	15,19%
020118	LIVROS E DOCUMENTAÇÃO TÉCNICA	500,00	354,26	354,26	145,74	145,74	0,00	70,85%
020121	OUTROS BENS	2.000,00	1.790,54	1.790,54	209,46	209,46	0,00	89,53%
0202	AQUISIÇÃO DE SERVIÇOS	2.831.400,00	2.675.707,95	2.301.471,47	155.692,05	529.928,53	374.236,48	81,28%
020201	ENCARGOS DE INSTALAÇÕES	960.000,00	932.624,78	769.472,81	27.375,22	190.527,19	163.151,97	80,15%
020202	LIMPEZA E HIGIENE	1.800,00	1.141,90	1.141,90	658,10	658,10	0,00	63,44%
020203	CONSERVAÇÃO DE BENS	160.000,00	147.646,69	144.078,72	12.353,31	15.921,28	3.567,97	90,05%
020208	LOCAÇÃO DE OUTROS BENS	34.500,00	15.280,81	13.924,78	19.219,19	20.575,22	1.356,03	40,36%
020209	COMUNICAÇÕES	185.000,00	183.996,43	173.373,52	1.003,57	11.626,48	10.622,91	93,72%
020210	TRANSPORTES	17.000,00	6.234,25	10.765,75	10.765,75	10.765,75	0,00	36,67%
020211	REPRESENTAÇÃO DOS SERVIÇOS	1.000,00	0,00	0,00	1.000,00	1.000,00	0,00	0,00%

Mapa de controlo orçamental da despesa (continuação)

Ano 2016

CLASSIFICAÇÃO		Dotações	Compromissos	Despesa Paga	Diferenças			Grau
Económica	Descrição	Corrigidas	Assumidos Exercício		Dotação Não Comprometida	Saldo	Compromissos por Pagar	Execução Financeira
020212	SEGUROS	31.000,00	31.000,00	24.628,89	0,00	6.371,11	6.371,11	79,45%
020213	DESLOCAÇÕES E ESTADAS	500,00	0,00	0,00	500,00	0,00	0,00	0,00%
020214	ESTUDOS, PARECERES, PROJECTOS E CONSULTADORIA	6.150,00	5.215,20	5.215,20	934,80	934,80	0,00	84,80%
020215	FORMAÇÃO	5.000,00	2.712,92	2.712,92	2.287,08	2.287,08	0,00	54,26%
020217	PUBLICIDADE	13.500,00	12.033,62	12.033,62	1.466,38	1.466,38	0,00	89,14%
020218	VIGILÂNCIA E SEGURANÇA	18.000,00	17.628,04	17.628,00	371,96	372,00	0,04	97,93%
020219	ASSISTÊNCIA TÉCNICA	56.000,00	33.287,03	29.739,60	22.712,97	26.260,40	3.547,43	53,11%
020220	OUTROS TRABALHOS ESPECIALIZADOS	1.101.950,00	1.052.177,51	910.104,79	49.772,49	191.845,21	142.072,72	82,59%
02022001	RECOLHA, TRANSPORTE E VALORIZAÇÃO DE LAMAS	80.000,00	79.925,53	72.315,72	74,47	7.684,28	7.609,81	90,39%
02022002	LEITURA DE CONTADORES	37.000,00	37.000,00	24.836,66	0,00	12.163,34	12.163,34	67,13%
02022003	CORTES, RELIGAÇÕES E SUBSTITUIÇÃO DE CONTADORES	49.000,00	46.557,19	40.989,14	2.442,81	8.010,86	5.568,05	83,65%
02022004	LIMPEZA, TRANSPORTE E DEPOSIÇÃO FINAL DE AREIAS DA VALA DESARENAÇÃO	47.300,00	46.813,14	31.775,62	486,86	15.524,38	15.037,52	67,18%
02022006	ANALISES	71.000,00	70.047,66	39.948,76	952,34	31.051,24	30.098,90	56,27%
02022007	TRABALHOS TIPOGRAFICOS	3.500,00	0,00	0,00	3.500,00	3.500,00	0,00	0,00%
02022008	TRANSPORTE DE EFLUENTES	649.500,00	635.265,78	592.037,81	14.234,22	57.462,19	43.227,97	91,15%
02022009	TRATAMENTO DE EFLUENTES	55.000,00	55.000,00	36.879,00	0,00	18.121,00	18.121,00	67,05%
02022010	SERVIÇOS INFORMATICOS	48.000,00	38.996,84	32.268,93	9.003,16	15.731,07	6.727,91	67,23%
02022011	LIMPEZA DE CONDUTAS E HIGIENIZAÇÃO DE RESERVATÓRIOS	28.000,00	27.762,33	27.631,95	237,67	368,05	130,38	98,69%
02022012	TRABALHOS TOPOGRAFICOS	16.150,00	7.746,22	5.935,66	8.403,78	10.214,34	1.810,56	36,75%
02022013	LIMPEZA E DESOBSTRUÇÃO DE COLECTORES	11.000,00	7.062,82	5.485,54	3.937,18	5.514,46	1.577,28	49,87%
02022099	OUTROS TRABALHOS ESPECIALIZADOS	6.500,00	0,00	0,00	6.500,00	6.500,00	0,00	0,00%
020222	SERVIÇOS DE SAÚDE	7.000,00	4.851,24	4.851,24	2.148,76	2.148,76	0,00	69,30%
020224	ENCARGOS DE COBRANÇA DE RECEITAS	218.000,00	215.045,72	175.782,28	2.954,28	42.217,72	39.263,44	80,63%
020225	OUTROS SERVIÇOS	15.000,00	14.831,81	10.548,95	168,19	4.451,05	4.282,86	70,33%
03	JUROS E OUTROS ENCARGOS	3.000,00	1.005,21	925,57	1.994,79	2.074,43	79,64	30,85%
0305	OUTROS JUROS	3.000,00	1.005,21	925,57	1.994,79	2.074,43	79,64	30,85%
030502	OUTROS	3.000,00	1.005,21	925,57	1.994,79	2.074,43	79,64	30,85%
04	TRANSFERÊNCIAS CORRENTES	321.447,37	321.441,37	321.441,37	6,00	6,00	0,00	100,00%
0405	ADMINISTRAÇÃO LOCAL	321.447,37	321.441,37	321.441,37	6,00	6,00	0,00	100,00%
040501	CONTINENTE	321.447,37	321.441,37	321.441,37	6,00	6,00	0,00	100,00%
04050101	MUNICIPIOS	321.447,37	321.441,37	321.441,37	6,00	6,00	0,00	100,00%
06	OUTRAS DESPESAS CORRENTES	133.300,00	101.168,93	95.916,18	32.131,07	37.383,82	5.252,75	71,96%
0602	DIVERSAS	133.300,00	101.168,93	95.916,18	32.131,07	37.383,82	5.252,75	71,96%
060201	IMPOSTOS E TAXAS	116.000,00	98.036,96	92.784,21	17.963,04	23.215,79	5.252,75	79,99%
060203	OUTRAS	17.300,00	3.131,97	3.131,97	14.168,03	14.168,03	0,00	18,10%
06020301	RESTITUIÇÕES	17.300,00	3.131,97	3.131,97	14.168,03	14.168,03	0,00	18,10%
07	DESPESAS DE CAPITAL	3.472.400,00	1.726.587,41	1.095.378,12	1.745.812,59	2.377.021,88	631.209,29	31,55%
	AQUISIÇÃO DE BENS DE CAPITAL	3.472.400,00	1.726.587,41	1.095.378,12	1.745.812,59	2.377.021,88	631.209,29	31,55%
0701	INVESTIMENTOS	3.472.400,00	1.726.587,41	1.095.378,12	1.745.812,59	2.377.021,88	631.209,29	31,55%
070101	TERRENOS	10.000,00	0,00	0,00	10.000,00	10.000,00	0,00	0,00%
070103	EDIFÍCIOS	5.000,00	0,00	0,00	5.000,00	5.000,00	0,00	0,00%
07010301	INSTALAÇÕES DE SERVIÇOS	5.000,00	0,00	0,00	5.000,00	5.000,00	0,00	0,00%
070104	CONSTRUÇÕES DIVERSAS	1.661.600,00	664.536,87	386.704,32	997.063,13	1.274.895,68	277.832,55	23,27%
07010402	ESGOTOS	956.100,00	227.816,99	125.359,20	728.283,01	830.740,80	102.457,79	13,11%
07010406	CAPTAÇÃO, TRATAMENTO E DISTRIBUIÇÃO DE ÁGUA	705.500,00	436.719,88	261.345,12	268.780,12	444.154,88	175.374,76	37,04%
070106	MATERIAL DE TRANSPORTES	420.900,00	189.132,09	189.085,86	231.767,91	231.814,14	46,23	44,92%
070107	EQUIPAMENTO DE INFORMÁTICA	41.093,51	35.325,59	35.325,59	5.767,92	5.767,92	0,00	85,96%
070108	SOFTWARE INFORMÁTICO	408.700,00	223.198,72	23.739,49	185.501,28	384.960,51	199.459,23	5,81%
070109	EQUIPAMENTO ADMINISTRATIVO	5.000,00	1.539,67	1.539,67	3.460,33	3.460,33	0,00	30,79%
070110	EQUIPAMENTO BÁSICO	604.600,00	353.075,47	278.880,30	251.524,53	325.719,70	74.195,17	46,13%
07011001	EQUIPAMENTO BASICO AGUA	245.100,00	143.469,87	97.440,04	101.630,13	147.659,96	46.029,83	39,76%
07011002	EQUIPAMENTO BASICO SANEAMENTO	274.700,00	152.310,41	136.096,77	122.389,59	138.603,23	16.213,64	49,54%
07011003	CONTADORES	84.800,00	57.295,19	45.343,49	27.504,81	39.456,51	11.951,70	53,47%
070111	FERRAMENTOS E UTENSÍLIOS	10.216,49	9.864,21	9.864,21	352,28	352,28	0,00	96,55%
070115	OUTROS INVESTIMENTOS	305.290,00	249.914,79	170.238,68	55.375,21	135.051,32	79.676,11	55,76%
07011501	MATERIAIS	305.290,00	249.914,79	170.238,68	55.375,21	135.051,32	79.676,11	55,76%
Total		9.673.500,00	7.395.892,10	6.263.908,15	2.277.607,90	3.409.591,85	1.131.983,95	64,75%

8. Contratação administrativa

Situação dos contratos

Entidade	Contrato				Visto do T.C.		Data	Pagamentos da Gerência				Pagamentos Acumulados			
	Objecto	Data	Valor	Mo Adj	Nº Regis	Data		Trabalhos Normais	Revi. Preços	Trab. a mais	Total	Trabalhos Normais	Revi. Preços	Trab. a mais	Total
OLISBETÃO - PRÉ-FABRICADOS DE BETÃO, LDA	RAMAIS DOMICILIÁRIOS - 2014 - FORNECIMENTO DE MATERIAL EM BETÃO	02/12/2015	16.888,84	a	0		23/10/2015	3.071,35			3.071,35	5.870,28			5.870,28
AUTOGIRAR - SOC. COMERCIAL AUTOM., LDA.	AQUISIÇÃO DE VEÍCULO LIGEIRO DE MERCADORIAS - MITSUBISHI 08-RU-56	25/08/2016	17.985,00	a	0		04/10/2016	22.121,55			22.121,55	22.121,55			22.121,55
FLW SYSTEMS, LDA	REPARAÇÃO/AQUISIÇÃO DE CONTADORES PARA ÁGUA FRIA POTÁVEL 2015	04/11/2015	45.990,00	a	0		04/12/2015	40.844,82			40.844,82	44.616,00			44.616,00
AUTOGIRAR - SOC. COMERCIAL AUTOM., LDA.	AQUISIÇÃO DE VEÍCULO LIGEIRO DE PASSAGEIROS - NISSAN NOTE 21-RU-34	25/08/2016	12.925,00	a	0		04/10/2016	15.897,75			15.897,75	15.897,75			15.897,75
AUTOJULIOSA	AQUISIÇÃO DE VEÍCULO LIGEIRO PARA CINCO PASSAGEIROS	21/09/2016	17.785,46	a	0		19/12/2016	22.018,23			22.018,23	22.018,23			22.018,23
HUMBERTOPOCAS SA	AQUISIÇÃO DE TUBAGEM E ACESSÓRIOS - 2014	05/09/2014	45.730,60	a	0		20/10/2014	7.937,38			7.937,38	48.976,49			48.976,49
AUTOJULIOSA	AQUISIÇÃO DE VEÍCULO PESADO	21/09/2016	40.604,92	a	0		27/12/2016	49.897,82			49.897,82	49.897,82			49.897,82
SUBMERC-CONSTRUÇÃO E URBANIZAÇÕES, LDA	FORNECIMENTO DE MISTURA BETUMINOSA A FRIOS ALTICA - 2014	30/09/2014	57.990,00	a	0		30/10/2014	30.268,60			30.268,60	68.330,53			68.330,53
MENDES & IRMAOS, LDA.	AQUISIÇÃO DE TUBAGEM E ACESSÓRIOS - 2016	04/11/2016	84.951,96	a	0		27/12/2016	9.526,78			9.526,78	9.526,78			9.526,78
RENOL PORTUGUESA, SA	FORNECIMENTO DE COMBUSTÍVEIS LÍQUIDOS - 2016	04/02/2016	182.121,00	a	0		24/05/2016	62.502,20			62.502,20	62.502,20			62.502,20
RIVAZ QUIMICA S.A.	FORNECIMENTO DE POLIELECTROLITO - 2013	02/05/2014	44.400,00	a	0		07/07/2014	22.755,00			22.755,00	50.061,00			50.061,00
BP PORTUGAL - COM. COMBUST. ELUBRIF. S.A.	FORNECIMENTO DE COMBUSTÍVEIS LÍQUIDOS - 2015	04/06/2014	110.389,00	a	0		03/12/2014	23.138,54			23.138,54	133.832,10			133.832,10
HUMBERTOPOCAS SA	AQUISIÇÃO DE TUBAGEM E ACESSÓRIOS - 2015	08/08/2015	81.125,41	a	0		01/10/2015	39.605,16			39.605,16	62.115,29			62.115,29
ENTREPÓSITO AQUINAS - COMERCIO DE	AQUISIÇÃO DE RETROESCAVADORA	12/08/2016	59.850,00	a	0		10/11/2016	73.615,50			73.615,50	73.615,50			73.615,50
GUILHERME & NEVES, CONSTRUTORES, LDA	RENOVAÇÃO E AMPLIAÇÃO DA REDE DE ÁGUA E SANEAMENTO - 2015	01/12/2015	284.000,00	a	0		29/12/2015	116.121,88			116.121,88	178.057,41			178.057,41
SONDAGENS CASAL, LDA.	REMODELACÃO/ MANUTENÇÃO DE CAPTAÇÕES E RESPECTIVO EQUIPAMENTO	01/06/2015	288.400,81	a	0		30/06/2015	43.852,38			43.852,38	72.014,62			72.014,62
M. PEDRO SOUSA FILHOS, LDA.	REQUALIFICAÇÃO DA REDE DE ÁGUA DA ESTRADA DA FOZ	10/07/2015	13.086,90	a	0		30/06/2015	67.980,77			67.980,77	280.887,56			280.887,56
SUBMERC-CONSTRUÇÃO E URBANIZAÇÕES, LDA	REFORMULAÇÃO DAS REDES DE ÁGUA E ESGOTOS EM CALDAS DA RAINHA - 2016	15/12/2016	290.499,85	a	0		29/11/2016	91.820,18			91.820,18	91.820,18			91.820,18
CGIT PORTUGAL, SA	PREST. SERV. INFORM. INERENTE A GEST. COM. ÁGUA, SANEAM. E SERV. DIV. PRESTADOS - 2015/2016	20/01/2016	70.846,90	a	0		14/04/2016	76.554,00			76.554,00	76.554,00			76.554,00
MEDIDATA - ENGENHARIA E SISTEMAS, SA	DESENVOLV. E FORN. VEB-SERVIÇOS INTEGRAÇÃO C/ SOLUÇÃO GESTÃO COMERCIAL ÁGUAS CGIT	16/12/2016	8.000,00	a	0		27/12/2016	9.840,00			9.840,00	9.840,00			9.840,00
ANA LUISA DANIEL S. T. PIMENTA FRAZAO	PRESTAÇÃO DE SERVIÇOS DE ADVOCACIA E CONSULTORIA	23/12/2015	12.700,00	a	0		12/02/2016	14.760,00			14.760,00	14.760,00			14.760,00
LITHOFORMAS PORTUGUESA S.A.	PRESTAÇÃO DE SERVIÇOS DE FINISHING - 2012/2013/2014	17/12/2012	56.160,00	a	0		11/04/2014	8.254,12			8.254,12	46.193,86			46.193,86
COPIDATA, S.A.	PRESTAÇÃO DE SERVIÇOS DE FINISHING - 2012/2013/2014	26/04/2016	18.604,02	a	0		05/12/2016	7.755,74			7.755,74	7.755,74			7.755,74
FIDELIDADE - COMP. SEGUROS, S.A.	PRESTAÇÃO DE SERVIÇOS NA ÁREA DOS SEGUROS - 2015 E 2016	02/01/2015	124.658,46	a	0		15/01/2015	40.052,14			40.052,14	95.186,30			95.186,30
ALFERPAC-PROJECTOS, ASSISTENCIA E OBRAS	PREST. SERV. MANUT., REPARAÇÃO E LIMPEZA DE PT'S E DE PREV. INSTALAÇÕES ELÉTRICAS - 2016-2019	19/10/2016	34.354,83	a	0		27/12/2016	1.734,64			1.734,64	1.734,64			1.734,64
MANUSYSTEMS - MANUTENÇÃO DE SISTEMAS, EDP COMERCIAL - COMERCIALIZAÇÃO DE	LIMPEZA DE CONDUTAS	21/10/2016	21.700,00	a	0		27/12/2016	26.691,00			26.691,00	26.691,00			26.691,00
WORKVIEW - PREST. SERVIÇOS HST UNIP., LDA.	FORN. ENERGIA ELÉCTRICA A TRAV. MERCADO LIBERALIZADO DE ELECT. PARA BTN, BTE E MT - 2015	15/01/2015	123.920,86	a	0		21/01/2016	22.436,48			22.436,48	22.436,48			22.436,48
BANCO SANTANDER TOTTA, S.A.	PRESTAÇÃO DE SERVIÇOS DE SEGURANÇA, SAÚDE E HIGIENE NO TRABALHO - 2016 A 2019	31/05/2016	11.700,00	a	0		22/11/2016	2.122,50			2.122,50	2.122,50			2.122,50
VISACÇÃO - SEGURANÇA PRIVADA, S.A.	PRESTAÇÃO DE SERVIÇOS NA ÁREA DAS COBRANÇAS - 2014	16/03/2016	73.385,00	a	0		04/04/2016	40.143,70			40.143,70	40.143,70			40.143,70
LIDAR GEOMATICS - UNIPESSOAL, LDA.	PRESTAÇÃO DE SERVIÇOS DE SEGURANÇA - 2016-2018	05/09/2016	30.893,59	a	0		14/09/2016	9.499,74			9.499,74	9.499,74			9.499,74
WORKVIEW - PREST. SERVIÇOS HST UNIP., LDA.	TRABALHOS TOPOGRÁFICOS - FREQUÊNCIAS DE CARVALHAL BENFITEIRA - DOS-FRANCOS	01/07/2016	6.297,74	a	0		14/09/2016	5.935,66			5.935,66	5.935,66			5.935,66
DIGITOESTE - EQUIPAMENTOS E SERVIÇOS, LDA.	PRESTAÇÃO DE SERVIÇOS DE SEGURANÇA, SAÚDE E HIGIENE NO TRABALHO - 2014 A 2016	22/07/2014	9.949,00	a	0		02/10/2014	2.728,74			2.728,74	10.914,96			10.914,96
GREINER KENTING, S.A.	LOCAÇÃO DE EQUIPAMENTO MULTIFUNCIONAL E SERVIÇOS ASSOCIADOS	14/05/2014	7.292,52	a	0		25/09/2014	2.740,76			2.740,76	7.474,80			7.474,80
AMBITREVO-SOLUÇÕES AGRIC. E AMB., LDA.	LOCAÇÃO DE EQUIPAMENTO MULTIFUNCIONAL E SERVIÇOS ASSOCIADOS	10/07/2015	17.223,48	a	0		26/08/2014	7.061,64			7.061,64	19.419,51			19.419,51
ENVIMAN - MANUT. SISTEMAS AMB., LDA.	RECOLHA, TRANSPORTE E VALORIZAÇÃO DE AGRICULTURA DE LAMAS - 2015 A 2017	05/09/2016	173.576,00	a	0		28/08/2015	72.315,72			72.315,72	93.466,14			93.466,14
EDP - SOLUÇÕES COMERCIAIS S.A.	PRESTAÇÃO DE SERVIÇOS DE LEITURA DE CONTADORES - 2016-2019	10/07/2016	79.380,00	a	0		14/10/2016	5.200,35			5.200,35	5.200,35			5.200,35
NATUREZA VERDE - GESTÃO DE RESÍDUOS, LDA	PREST. SERV. INFORMÁT. INER. GESTÃO COM. ÁGUA, SANEAM. E SERV. DIV. PRESTADOS - 2013/2014	20/08/2013	133.086,23	a	0		21/11/2013	10.572,26			10.572,26	163.553,71			163.553,71
OMNINSTAL - ELÉTRICIDADE, S.A.	LIMP. TRANSP. DEP. FINAL ÁREAS V. DES. GRAD. E GORD. ETAR EAC, TRANSP. DEP. MIST. BETUM-2010/2011/2012	01/10/2010	110.310,00	a	0		24/01/2013	16.837,50			16.837,50	107.960,64			107.960,64
HOHENRIQUE OLIVEIRA, LDA.	PREST. SERV. MANUT., REPARAÇÃO E LIMPEZA DE PT'S E DE PREV. INSTALAÇÕES ELÉTRICAS - 2014-2015	21/10/2014	38.650,39	a	0		25/02/2015	28.004,93			28.004,93	47.539,98			47.539,98
CIMALHA - CONST. BATALHA, S.A.	CORTES, RELIQAÇÕES E SUBSTITUIÇÃO DE CONTADORES - 2014 A 2016	02/06/2014	61.410,00	a	0		25/07/2014	11.438,70			11.438,70	63.703,63			63.703,63
EDP COMERCIAL - COMERCIALIZAÇÃO DE	LIMP. TRANSP. DEP. FINAL ÁREAS V. DES. GRAD. E GORD. ETAR EAC, TRANSP. DEP. MIST. BETUM-2014-2016	22/09/2015	59.425,00	a	0		02/11/2015	14.938,12			14.938,12	20.728,86			20.728,86
GALP POWER, S.A.	FORNECIMENTO DE ENERGIA ELÉCTRICA NO MERCADO LIBERALIZADO DE ELECTRICIDADE PARA BTN - 2016	15/07/2016	579.852,15	a	0		11/07/2016	372.907,70			372.907,70	372.907,70			372.907,70
RIO DO CO - SERVIÇOS GER., ENG. EMANUT., S.A.	FORNECIMENTO DE ENERGIA ELÉCTRICA NO MERCADO LIBERALIZADO DE ELECTRICIDADE PARA BTN - 2016	18/04/2016	184.094,08	a	0		19/07/2016	99.618,57			99.618,57	99.618,57			99.618,57
CTT - CORREIOS DE PORTUGAL, SA	CORTES, RELIQAÇÕES E SUBSTITUIÇÃO DE CONTADORES - 2016-2019	08/11/2016	87.307,50	a	0		08/09/2016	26.129,99			26.129,99	26.129,99			26.129,99
VISACÇÃO - SEGURANÇA PRIVADA, S.A.	PRESTAÇÃO DE SERVIÇOS NA ÁREA DAS COBRANÇAS - 2014 - CTT E PAYSHOP	02/07/2015	46.800,00	a	0		16/03/2016	16.913,29			16.913,29	16.913,29			16.913,29
ERI - ENGENHARIA, S.A.	PRESTAÇÃO DE SERVIÇOS DE SEGURANÇA - 2014 E 2015	04/06/2014	26.433,30	a	0		02/10/2014	8.128,25			8.128,25	32.513,03			32.513,03
AMBINATURA, CONSERVAÇÃO E MANUTENÇÃO	PRESTAÇÃO DE SERVIÇOS DE FORNECIMENTO CADASTRO DAS REDES DE ÁGUA E SANEAMENTO EXISTENTES	25/08/2016	398.080,93	a	1731	15/09/2016	22/11/2016	17.595,64			17.595,64	17.595,64			17.595,64
LPO-LABORATÓRIO PRÓ-QUALIDADE, LDA	PRESTAÇÃO DE SERVIÇOS DE FORNECIMENTO CADASTRO DAS REDES DE ÁGUA E SANEAMENTO EXISTENTES	19/06/2014	63.000,00	a	0		25/07/2014	17.719,13			17.719,13	64.753,21			64.753,21
GALP POWER, S.A.	PRESTAÇÃO DE SERVIÇOS DE FORNECIMENTO CADASTRO DAS REDES DE ÁGUA E SANEAMENTO EXISTENTES	13/08/2015	110.319,40	a	0		22/10/2015	37.753,21			37.753,21	55.804,75			55.804,75
	CONTROLO DE QUALIDADE DE ÁGUA E SISTEMAS DE ABASTECIMENTO E SANEAMENTO CONC. CALDAS DA RAINHA - 2015 A 2017	15/01/2015	393.962,49	a	0		07/07/2015	88.325,44			88.325,44	480.217,89			480.217,89
	FORNECIMENTO DE ENERGIA ELÉCTRICA A TRAVES MERCADO LIBERALIZADO DE ELECTRICIDADE BTN, BTE E MT - 2015														
			5.168.098,62					1.865.685,55			1.865.685,55	3.357.431,57			3.357.431,57

Modalidade de Adjudicação
a - Concurso público
b - Ajuste directo

9. Plano Plurianual de Investimentos

No Plano Plurianual de Investimentos relativo a 2016 estava prevista a realização de obras no valor de 3.472.400,00€, tendo sido faturados 1.103.438,47€. Deste valor foram realizados 1.095.378,15€, o que corresponde a uma taxa de execução financeira anual de 31,6%.

Evolução do plano plurianual de investimentos

Eur

Ano 2016

Descrição do Investimento	Dotação Anual Prevista	Custo Total Previsto	Valor Realizado			Execução Financeira Anual	Execução Financeira Global
			Anos Anteriores	No Ano	Total		
ADMINISTRAÇÃO GERAL	5.000,00	205.000,00	0,00	0,00	0,00	0,00%	0,00%
REQUALIFICAÇÃO INTERIOR E EXTERIOR ARMAZEM ERVIÇOS MUNICIPALIZADOS	5.000,00	205.000,00	0,00	0,00	0,00	0,00%	0,00%
SANEAMENTO	1.235.800,00	3.645.800,00	316.183,58	261.456,00	577.639,58	21,16%	14,58%
TERRENOS - SANEAMENTO	5.000,00	35.000,00	330,00	0,00	330,00	0,00%	0,93%
REQUALIFICAÇÃO E AMPLIAÇÃO DA REDE DE AGUA E SANEAMENTO 2014	1.500,00	1.500,00	95.254,21	0,00	95.254,21	0,00%	98,45%
AQUISIÇÃO DE GERADORES	1.000,00	101.000,00	0,00	0,00	0,00	0,00%	0,00%
RAMAIS DOMICILIARIOS 2014	19.000,00	19.000,00	85.425,80	3.071,35	88.497,15	16,17%	84,75%
INTERVENÇÃO E MANUTENÇÃO DE INSTALAÇÕES DE SANEAMENTO	50.000,00	250.000,00	0,00	0,00	0,00	0,00%	0,00%
RENOVAÇÃO E AMPLIAÇÃO DA REDE DE AGUA E SANEAMENTO 2015	104.500,00	104.500,00	31.682,07	39.359,35	71.041,42	37,66%	52,17%
REQUISIÇÕES PARA REPARAÇÃO E AMPLIAÇÃO REDE SANEAMENTO 2015	20.000,00	20.000,00	21.616,74	0,00	21.616,74	0,00%	51,94%
REDE DE SANEAMENTO EM A-DOS-FRANCOS - I FASE	448.000,00	1.048.000,00	0,00	0,00	0,00	0,00%	0,00%
REQUISIÇÕES REPARAÇÃO EQUIPAMENTO ELECTROMECHANICO SANEAMENTO 2015	5.750,00	5.750,00	81.370,66	5.063,91	86.434,57	88,07%	99,21%
REQUISIÇÕES AQUISIÇÃO EQUIPAMENTO ELECTROMECHANICO SANEAMENTO 2015	2.450,00	2.450,00	504,10	2.412,23	2.916,33	98,46%	98,72%
AMPLIAÇÃO DA ETAR DAS CALDAS DA RAINHA 2016	500,00	150.500,00	0,00	0,00	0,00	0,00%	0,00%
RENOVAÇÃO E AMPLIAÇÃO DA REDE DE AGUA E SANEAMENTO 2016	81.000,00	381.000,00	0,00	0,00	0,00	0,00%	0,00%
REQUALIFICAÇÃO DE M TROÇO DO RIO DA CAL	5.000,00	40.000,00	0,00	0,00	0,00	0,00%	0,00%
REFORMULAÇÃO DAS REDES DE AGUAS E ESGOTOS EM CALDAS DA RAINHA 2016	145.750,00	295.750,00	0,00	40.990,51	40.990,51	28,12%	13,86%
REQUALIFICAÇÃO E AMPLIAÇÃO DA REDE DE AGUA E SANEAMENTO 2016	500,00	150.500,00	0,00	0,00	0,00	0,00%	0,00%
TRAVESSIAS SUBTERRANEAS DE AGUA E ESGOTO 2016	5.000,00	15.000,00	0,00	0,00	0,00	0,00%	0,00%
REQUISIÇÕES PARA REPARAÇÃO E AMPLIAÇÃO REDE SANEAMENTO 2016	50.000,00	50.000,00	0,00	34.996,73	34.996,73	69,99%	69,99%
REPARAÇÃO E PROLONGAMENTO DA REDE DE AGUA E SANEAMENTO 2016	500,00	160.500,00	0,00	0,00	0,00	0,00%	0,00%
COMPLEMENTOS NAS REDES SANEAMENTO NAS FREGUESIAS 2016	500,00	150.500,00	0,00	0,00	0,00	0,00%	0,00%
REFORMULAÇÃO DE INSTALAÇÕES ELECTRICAS DE AGUAS E ESGOTOS 2016	500,00	150.500,00	0,00	0,00	0,00	0,00%	0,00%
REQUISIÇÕES REPARAÇÃO EQUIPAMENTO ELECTROMECHANICO SANEAMENTO 2016	125.000,00	125.000,00	0,00	113.120,00	113.120,00	90,50%	90,50%
REQUISIÇÕES REPARAÇÃO EQUIPAMENTO ELECTROMECHANICO CENTRIFUGAS 2016	40.000,00	40.000,00	0,00	15.500,66	15.500,66	38,75%	38,75%
REQUISIÇÕES AQUISIÇÃO EQUIPAMENTO ELECTROMECHANICO SANEAMENTO 2016	22.200,00	22.200,00	0,00	6.941,26	6.941,26	31,27%	31,27%
TELEGESTÃO DE CONTROLO DE ESTAÇÕES ELEVATÓRIAS DE ESGOTO	100.000,00	250.000,00	0,00	0,00	0,00	0,00%	0,00%
RAMAIS DOMICILIARIOS 2016	2.150,00	77.150,00	0,00	0,00	0,00	0,00%	0,00%
ABASTECIMENTO DE ÁGUA	1.456.600,00	3.883.600,00	817.088,05	444.479,29	1.261.567,34	30,51%	26,84%
TERRENOS - AGUA	5.000,00	1.000,00	0,00	1.000,00	1.000,00	0,00%	4,76%
CONTADORES	12.000,00	57.000,00	12.010,15	3.888,71	15.898,86	32,41%	23,04%
CAPTAÇÕES EM PROFUNDIDADE	10.000,00	10.000,00	208.013,02	0,00	208.013,02	0,00%	95,41%
CADASTRO DAS REDES DE AGUA E SANEAMENTO EXISTENTES	328.700,00	763.700,00	0,00	17.595,64	17.595,64	5,35%	2,30%
FORNECIMENTO DE POLIELETROLITO 2013	27.500,00	27.500,00	27.306,00	22.755,00	50.061,00	82,75%	91,34%
REQUALIFICAÇÃO E AMPLIAÇÃO DA REDE DE AGUA E SANEAMENTO 2014	1.500,00	1.500,00	113.939,04	0,00	113.939,04	0,00%	98,70%
REABILITAÇÃO E MANUTENÇÃO DE RESERVATORIOS	45.000,00	345.000,00	0,00	0,00	0,00	0,00%	0,00%
REQUALIFICAÇÃO DA REDE DE ÁGUA DA ESTRADA DA FOZ	123.000,00	123.000,00	212.906,79	67.980,77	280.887,56	55,27%	83,62%
REMODELAÇÃO/MANUTENÇÃO DE CAPTAÇÕES E RESPECTIVO EQUIPAMENTO	100.000,00	272.000,00	28.162,24	43.852,38	72.014,62	43,85%	23,99%
RAMAIS DOMICILIARIOS 2014	4.000,00	4.000,00	92.908,70	0,00	92.908,70	0,00%	95,87%
REQUISIÇÕES REPARAÇÃO EQUIPAMENTO ELECTROMECHANICO DE FUROS 2015	0,00	0,00	19.180,05	0,00	19.180,05	0,00%	100,00%
REQUISIÇÕES AQUISIÇÃO EQUIPAMENTO ELECTROMECHANICO CAPTAÇÕES 2015	0,00	0,00	6.051,60	0,00	6.051,60	0,00%	100,00%
RENOVAÇÃO E AMPLIAÇÃO DA REDE DE AGUA E SANEAMENTO 2015	110.800,00	110.800,00	30.253,46	76.762,53	107.015,99	69,28%	75,87%
REQUISIÇÕES PARA REPARAÇÃO E AMPLIAÇÃO REDE AGUA 2015	300,00	300,00	16.898,75	0,00	16.898,75	0,00%	98,26%
REDE DE SANEAMENTO EM A-DOS-FRANCOS - I FASE	31.000,00	61.000,00	0,00	0,00	0,00	0,00%	0,00%
INTERVENÇÃO E MANUTENÇÃO DE INSTALAÇÕES DE AGUA	15.000,00	75.000,00	0,00	0,00	0,00	0,00%	0,00%
AUTOMAÇÃO DE RESERVATORIOS E ESTAÇÕES ELEVATÓRIAS DE ÁGUA	63.700,00	313.700,00	0,00	0,00	0,00	0,00%	0,00%
REQUISIÇÕES PARA AQUISIÇÃO EQUIPAMENTO ELECTROMECHANICO AGUA 2015	250,00	250,00	10.695,68	0,00	10.695,68	0,00%	97,72%
REQUISIÇÕES PARA REPARAÇÃO EQUIPAMENTO ELECTROMECHANICO AGUA 2015	650,00	650,00	30.234,58	614,13	30.848,71	94,48%	99,88%
REQUISIÇÕES PARA REPARAÇÃO DE CONTADORES 2015	0,00	0,00	3.756,81	0,00	3.756,81	0,00%	100,00%
REPARAÇÃO/AQUISIÇÃO DE CONTADORES PARA AGUA FRIA POTAVEL 2015	52.800,00	52.800,00	3.771,18	40.844,82	44.616,00	77,36%	78,87%
REQUISIÇÕES REPARAÇÃO EQUIPAMENTO ELECTROMECHANICO DE FUROS 2016	25.000,00	25.000,00	0,00	1.429,63	1.429,63	5,72%	5,72%
REQUISIÇÕES AQUISIÇÃO EQUIPAMENTO ELECTROMECHANICO CAPTAÇÕES 2016	20.000,00	20.000,00	0,00	1.447,71	1.447,71	7,24%	7,24%
REFORMULAÇÃO DAS REDES DE AGUAS E ESGOTOS EM CALDAS DA RAINHA 2016	145.750,00	295.750,00	0,00	50.829,67	50.829,67	34,87%	17,19%
TRAVESSIAS SUBTERRANEAS DE AGUA E ESGOTO 2016	5.000,00	15.000,00	0,00	0,00	0,00	0,00%	0,00%
REQUISIÇÕES PARA REPARAÇÃO E AMPLIAÇÃO REDE AGUA 2016	30.000,00	30.000,00	0,00	21.919,77	21.919,77	73,07%	73,07%
REPARAÇÃO E PROLONGAMENTO DA REDE DE AGUA E SANEAMENTO 2016	500,00	160.500,00	0,00	0,00	0,00	0,00%	0,00%
REQUALIFICAÇÃO E AMPLIAÇÃO DA REDE DE AGUA E SANEAMENTO 2016	500,00	150.500,00	0,00	0,00	0,00	0,00%	0,00%
RENOVAÇÃO E AMPLIAÇÃO DA REDE DE AGUA E SANEAMENTO 2016	81.000,00	381.000,00	0,00	0,00	0,00	0,00%	0,00%
REQUISIÇÕES PARA AQUISIÇÃO EQUIPAMENTO ELECTROMECHANICO AGUA 2016	40.000,00	40.000,00	0,00	24.681,79	24.681,79	61,70%	61,70%
REQUISIÇÕES PARA REPARAÇÃO EQUIPAMENTO ELECTROMECHANICO AGUA 2016	95.000,00	95.000,00	0,00	69.266,78	69.266,78	72,91%	72,91%
REFORMULAÇÃO DE INSTALAÇÕES ELECTRICAS DE AGUAS E ESGOTOS 2016	500,00	150.500,00	0,00	0,00	0,00	0,00%	0,00%
RAMAIS DOMICILIARIOS 2016	2.150,00	77.150,00	0,00	0,00	0,00	0,00%	0,00%
REQUISIÇÕES PARA REPARAÇÃO DE CONTADORES 2016	15.000,00	15.000,00	0,00	609,96	609,96	4,07%	4,07%
REPARAÇÃO/AQUISIÇÃO DE CONTADORES PARA AGUA FRIA POTAVEL 2016-2019	5.000,00	80.000,00	0,00	0,00	0,00	0,00%	0,00%
CADASTRO DA REDE PLUVIAL DO CONCELHO	60.000,00	110.000,00	0,00	0,00	0,00	0,00%	0,00%
OUTROS	775.000,00	1.220.000,00	287.844,95	389.442,86	677.287,81	50,25%	44,92%
VEICULOS	420.900,00	570.900,00	76.236,94	189.085,86	265.322,80	44,92%	41,00%
EQUIPAMENTO INFORMATICO E COMUNICACOES	41.093,51	146.093,51	32.084,24	35.325,59	67.409,83	85,96%	37,83%
MOBILIARIO	5.000,00	20.000,00	6.143,31	1.539,67	7.682,98	30,79%	29,39%
FERRAMENTAS	10.216,49	25.216,49	4.814,54	9.864,21	14.678,75	96,55%	48,88%
SOFTWARE	20.000,00	80.000,00	8.686,57	6.143,85	14.830,42	30,72%	16,72%
FORNECIMENTO DE MISTURA BETUMINOSA A FRIO BASALTICA - 2014	38.000,00	38.000,00	38.061,93	30.268,60	68.330,53	79,65%	89,84%
AQUISIÇÃO TUBAGEM E ACESSÓRIOS 2014	9.500,00	9.500,00	41.039,11	7.937,38	48.976,49	83,55%	96,91%
FORNECIMENTO DE TOUT-VENANT, BRITA E PÓ DE PEDRA 2015	5.000,00	5.000,00	6.597,34	1.675,10	8.272,44	33,50%	71,33%
FORNECIMENTO DE OXIDO DE CALCIO 2015	5.000,00	5.000,00	5.580,78	0,00	5.580,78	0,00%	52,74%
AQUISIÇÃO TUBAGEM E ACESSÓRIOS 2015	77.300,00	77.300,00	22.510,13	39.605,16	62.115,29	51,24%	62,23%
REQUISIÇÕES PARA MATERIAL DO ARMAZEM 2015	2.000,00	2.000,00	40.484,56	1.815,66	42.300,22	90,78%	99,57%
REQUISIÇÕES PARA MATERIAL ELECTRICO 2015	540,00	540,00	5.605,50	520,29	6.125,79	96,35%	99,68%
FORNECIMENTO DE TOUT-VENANT, BRITA E PÓ DE PEDRA 2016	18.000,00	18.000,00	0,00	6.992,54	6.992,54	38,85%	38,85%
FORNECIMENTO DE OXIDO DE CALCIO 2016	13.500,00	13.500,00	0,00	0,00	0,00	0,00%	0,00%
REQUISIÇÕES PARA MATERIAL DO ARMAZEM 2016	67.950,00	67.950,00	0,00	44.154,13	44.154,13	64,98%	64,98%
REQUISIÇÕES PARA MATERIAL ELECTRICO 2016	10.000,00	10.000,00	0,00	4.988,04	4.988,04	49,88%	49,88%
FORNECIMENTO DE POLIELETROLITO 2016	1.000,00	21.000,00	0,00	0,00	0,00	0,00%	0,00%
AQUISIÇÃO TUBAGEM E ACESSÓRIOS 2016	30.000,00	110.000,00	0,00	9.526,78	9.526,78	31,76%	8,66%
TOTAIS	3.472.400,00	8.954.400,00	1.421.116,58	1.095.378,15	2.516.494,73	31,55%	24,25%

O mapa anterior reflete o planeamento e a execução financeira dos investimentos dos Serviços Municipalizados da Câmara Municipal das Caldas da Rainha em 2016. Nos últimos dezassete anos a realização dos investimentos projetados pelos Serviços Municipalizados das Caldas da Rainha devem-se unicamente à capacidade de autofinanciamento, sem recurso ao endividamento.

10. Balancetes do Razão antes e após apuramento de resultados

Balancete do razão do plano da geral

Janeiro a Dezembro 2016

Euros

Conta	Designação	Anterior		Do Período		Acumulado		Saldo	
		Débito	Crédito	Débito	Crédito	Débito	Crédito	Devedor	Credor
11	CAIXA	1000,00		2.574.204,48	2.574.204,48	2.575.204,48	2.574.204,48	1000,00	
12	DEPOSITOS EM INSTITUICOES FINANCEIRAS	2.110.019,69		8.226.301,16	6.922.590,71	10.336.320,85	6.922.590,71	3.413.730,14	
13	DEPOSITOS A PRAZO	160.000,00				160.000,00		160.000,00	
21	CLIENTES/CONTRIBUINTES/UTENTES	2.890.859,31	85.847,32	14.817.641,04	14.579.782,45	17.708.500,35	14.665.629,77	3.042.870,58	
22	FORNECEDORES		248.067,96	3.775.945,21	3.753.133,48	3.775.945,21	4.001.201,44		225.256,23
24	ESTADO E OUTROS ENTES PUBLICOS	143.515,42		4.607.732,31	4.591.158,30	4.751.247,73	4.591.158,30	160.089,43	
25	DEVEDORES E CREDITORES PELA EXECUCAO DO ORCAMENTO			29.066.798,49	29.066.798,49	29.066.798,49	29.066.798,49		
26	OUTROS DEVEDORES E CREDITORES	25.493,24	190.716,16	3.179.232,21	3.196.689,77	3.204.725,45	3.387.405,93		182.680,48
27	ACRESCIMOS E DIFERIMENTOS	2.106,45	876.796,31	971.077,58	976.567,41	992.146,03	1.853.363,72		861.217,69
29	PROVISOS		1.503.613,26	23.567,29	66.521,18	23.567,29	1.570.134,44		1.546.567,15
31	COM PRAS			1.155.450,91	1.155.450,91	1.155.450,91	1.155.450,91		
42	IMOBILIZACOES CORPOREAS	33.657.936,88		486.459,16	4.865,98	34.144.396,04	4.865,98	34.139.530,06	
44	IMOBILIZACOES EM CURSO	773.333,71		110.115,25	839.638,48	1.883.448,96	839.638,48	1.043.810,48	
48	AMORTIZACOES ACUMULADAS		3.657.601,79	870.491,38	2.670.550,64	870.491,38	6.328.152,43		5.457.661,05
51	PATRIMONIO	488.231,82	27.584.624,66	-	-	488.231,82	27.584.624,66		27.096.392,84
57	RESERVAS		7.055.056,86	32.144,137	11.243,31	32.144,137	7.066.300,17		6.744.858,80
59	RESULTADOS TRANSITADOS	1.155.732,02		-	535.064,28	1.155.732,02	535.064,28	620.667,74	
61	CUSTOS DAS MERC. VENDIDAS E DAS MATER. CONSUMIDAS			1.154.497,42	-	1.154.497,42		1.154.497,42	
62	FORNECIMENTOS E SERVICOS EXTERNOS			2.573.396,93	88.939,69	2.573.396,93	88.939,69	2.484.457,24	
64	CUSTOS COM O PESSOAL			1.234.135,04	133.621,89	1.234.135,04	133.621,89	1.100.513,15	
65	OUTROS CUSTOS E PERDAS OPERACIONAIS			95.591,28	4.661,72	95.591,28	4.661,72	90.929,56	
66	AMORTIZACOES DO EXERCICIO			2.661.785,33	861.726,07	2.661.785,33	861.726,07	1.800.059,26	
67	PROVISOS DO EXERCICIO			56.060,07		56.060,07		56.060,07	
68	CUSTOS E PERDAS FINANCEIRAS			9.105,42	8.476,03	9.105,42	8.476,03	629,39	
69	CUSTOS E PERDAS EXTRAORDINARIAS			108.270,53	79,64	108.270,53	79,64	108.190,89	
71	VENDAS E PRESTACAO DE SERVICOS			5.158,28	6.951.072,02	5.158,28	6.951.072,02		6.945.913,74
72	IMPOSTOS E TAXAS			188,61	41.190,14	188,61	41.190,14		41.001,53
73	PROVEITOS SUPLEMENTARES				3.915,00		3.915,00		3.915,00
76	OUTROS PROVEITOS E GANHOS OPERACIONAIS			257,14	86.500,70	257,14	86.500,70		86.243,56
78	PROVEITOS E GANHOS FINANCEIROS				7.295,71		7.295,71		7.295,71
79	PROVEITOS E GANHOS EXTRAORDINARIOS				178.031,63		178.031,63		178.031,63
88	RESULTADO LIQUIDO DO EXERCICIO		224.866,22	224.866,22		224.866,22			
	Total	41.427.190,54	41.427.190,54	89.309.770,11	89.309.770,11	130.736.960,65	130.736.960,65		

Balancete do razão do plano da geral

Apuramento de resultados 2016

Conta	Designação	Anterior		Do Período		Acumulado		Saldo	
		Débito	Crédito	Débito	Crédito	Débito	Crédito	Devedor	Credor
11	CAIXA	1000,00		2.574.204,48	2.574.204,48	2.575.204,48	2.574.204,48	1000,00	
12	DEPOSITOS EM INSTITUICOES FINANCEIRAS	2.110.019,69		8.226.301,16	6.922.590,71	10.336.320,85	6.922.590,71	3.413.730,14	
13	DEPOSITOS A PRAZO	160.000,00				160.000,00		160.000,00	
21	CLIENTES/CONTRIBUINTES/UTENTES	2.890.859,31	85.847,32	14.817.641,04	14.579.782,45	17.708.500,35	14.665.629,77	3.042.870,58	
22	FORNECEDORES		248.067,96	3.775.945,21	3.753.133,48	3.775.945,21	4.001.201,44		225.256,23
24	ESTADO E OUTROS ENTES PUBLICOS	143.515,42		4.607.732,31	4.591.158,30	4.751.247,73	4.591.158,30	160.089,43	
25	DEVEDORES E CREDITORES PELA EXECUCAO DO ORCAMENTO			29.066.798,49	29.066.798,49	29.066.798,49	29.066.798,49		
26	OUTROS DEVEDORES E CREDITORES	25.493,24	190.716,16	3.179.232,21	3.196.689,77	3.204.725,45	3.387.405,93		182.680,48
27	ACRESCIMOS E DIFERIMENTOS	2.106,45	876.796,31	971.077,58	976.567,41	992.146,03	1.853.363,72		861.217,69
29	PROVISOS		1.503.613,26	23.567,29	66.521,18	23.567,29	1.570.134,44		1.546.567,15
31	COM PRAS			1.155.450,91	1.155.450,91	1.155.450,91	1.155.450,91		
42	IMOBILIZACOES CORPOREAS	33.657.936,88		486.459,16	4.865,98	34.144.396,04	4.865,98	34.139.530,06	
44	IMOBILIZACOES EM CURSO	773.333,71		110.115,25	839.638,48	1.883.448,96	839.638,48	1.043.810,48	
48	AMORTIZACOES ACUMULADAS		3.657.601,79	870.491,38	2.670.550,64	870.491,38	6.328.152,43		5.457.661,05
51	PATRIMONIO	488.231,82	27.584.624,66	-	-	488.231,82	27.584.624,66		27.096.392,84
57	RESERVAS		7.055.056,86	32.144,137	11.243,31	32.144,137	7.066.300,17		6.744.858,80
59	RESULTADOS TRANSITADOS	1.155.732,02		-	535.064,28	1.155.732,02	535.064,28	620.667,74	
61	CUSTOS DAS MERC. VENDIDAS E DAS MATER. CONSUMIDAS			1.154.497,42	-	1.154.497,42		1.154.497,42	
62	FORNECIMENTOS E SERVICOS EXTERNOS			2.573.396,93	88.939,69	2.573.396,93	88.939,69	2.484.457,24	
64	CUSTOS COM O PESSOAL			1.234.135,04	133.621,89	1.234.135,04	133.621,89	1.100.513,15	
65	OUTROS CUSTOS E PERDAS OPERACIONAIS			95.591,28	4.661,72	95.591,28	4.661,72	90.929,56	
66	AMORTIZACOES DO EXERCICIO			2.670.550,64	861.726,07	2.670.550,64	861.726,07	1.800.059,26	
67	PROVISOS DO EXERCICIO			56.060,07		56.060,07		56.060,07	
68	CUSTOS E PERDAS FINANCEIRAS			9.105,42	8.476,03	9.105,42	8.476,03	629,39	
69	CUSTOS E PERDAS EXTRAORDINARIAS			108.270,53	79,64	108.270,53	79,64	108.190,89	
71	VENDAS E PRESTACAO DE SERVICOS			6.951.073,98	6.951.073,98	6.951.073,98	6.951.073,98		6.945.913,74
72	IMPOSTOS E TAXAS			41.190,14	41.190,14	41.190,14	41.190,14		41.001,53
73	PROVEITOS SUPLEMENTARES				3.915,00		3.915,00		3.915,00
76	OUTROS PROVEITOS E GANHOS OPERACIONAIS			86.500,70	86.500,70	86.500,70	86.500,70		86.243,56
78	PROVEITOS E GANHOS FINANCEIROS			7.295,71	7.295,71	7.295,71	7.295,71		7.295,71
79	PROVEITOS E GANHOS EXTRAORDINARIOS			178.031,63	178.031,63	178.031,63	178.031,63		178.031,63
81	RESULTADOS OPERACIONAIS			7.077.075,79	7.077.075,79	7.077.075,79	7.077.075,79		
82	RESULTADOS FINANCEIROS			7.295,71	7.295,71	7.295,71	7.295,71		
84	RESULTADOS EXTRAORDINARIOS			178.031,63	178.031,63	178.031,63	178.031,63		
88	RESULTADO LIQUIDO DO EXERCICIO		224.866,22	224.866,22	467.064,19	224.866,22	691.930,41		467.064,19
	Total	41.427.190,54	41.427.190,54	103.843.341,68	103.843.341,68	145.270.532,22	145.270.532,22		

Euros

11. Mapa síntese dos bens inventariados

Conta Imobilizado: 42.1.1 - Terrenos para Água

IDENTIFICAÇÃO DOS BENS				PATRIMÔNIO INICIAL		ACRÉSCIMOS PATRIMONIAIS				DIMINUIÇÕES PATRIMONIAIS				PATRIMÔNIO FINAL		VARIAÇÃO PATRIMONIAL		
Cl.	Tipo	Bem	Descrição	Bruto	Líquido	Aquisições	Reavaliações e outras alterações	Grandes Reparações ou Beneficiações	TOTAL	Abates	Desvalorizações	Amortizações Do Exercício Acumuladas		TOTAL	Bruto	Líquido	Bruta	Líquida
(1)			(2)	(3)	(4)	(5)	(6)	(7)	(8=5+6+7)	(9)	(10)	(11)	(12)	(13=9+10+11)	(14=3+6+10)	(15=14-12)	(16=14-13)	(17=15-4)
401	07	04	IMOVEIS URBANOS COM FINALIDADE OPERATIVA (DOMINIO PUBLICO) , TERRENOS SITUADOS DENTRO DO PERIMETRO URBANO , DESTINADOS A EQUIPAMENTO PUBLICO	161.967,00 €	161.967,00 €	0,00 €	0,00 €	0,00 €	0,00 €	0,00 €	0,00 €	0,00 €	0,00 €	0,00 €	161.967,00 €	161.967,00 €	0,00 €	0,00 €
402	01	99	IMOVEIS RUSTICOS (DOMINIO PUBLICO) , TERRENOS NÃO INCLUIDOS EM PLANO DE URBANIZAÇÃO , SOLO PARA OUTROS FINS	670.289,00 €	670.289,00 €	0,00 €	0,00 €	0,00 €	0,00 €	0,00 €	0,00 €	0,00 €	0,00 €	0,00 €	670.289,00 €	670.289,00 €	0,00 €	0,00 €
TOTAIS GERAIS				832.256,00 €	832.256,00 €	0,00 €	0,00 €	0,00 €	0,00 €	0,00 €	0,00 €	0,00 €	0,00 €	0,00 €	832.256,00 €	832.256,00 €	0,00 €	0,00 €

Conta Imobilizado: 42.1.2 - Terrenos para Saneamento

IDENTIFICAÇÃO DOS BENS				PATRIMÔNIO INICIAL		ACRÉSCIMOS PATRIMONIAIS				DIMINUIÇÕES PATRIMONIAIS				PATRIMÔNIO FINAL		VARIAÇÃO PATRIMONIAL		
Cl.	Tipo	Bem	Descrição	Bruto	Líquido	Aquisições	Reavaliações e outras alterações	Grandes Reparações ou Beneficiações	TOTAL	Abates	Desvalorizações	Amortizações Do Exercício Acumuladas		TOTAL	Bruto	Líquido	Bruta	Líquida
(1)			(2)	(3)	(4)	(5)	(6)	(7)	(8=5+6+7)	(9)	(10)	(11)	(12)	(13=9+10+11)	(14=3+6+10)	(15=14-12)	(16=14-13)	(17=15-4)
401	07	04	IMOVEIS URBANOS COM FINALIDADE OPERATIVA (DOMÍNIO PÚBLICO) , TERRENOS SITUADOS DENTRO DO PERÍMETRO URBANO , DESTINADOS A EQUIPAMENTO PÚBLICO	161.967,00 €	161.967,00 €	0,00 €	0,00 €	0,00 €	0,00 €	0,00 €	0,00 €	0,00 €	0,00 €	0,00 €	161.967,00 €	161.967,00 €	0,00 €	0,00 €
402	01	99	IMOVEIS RUSTICOS (DOMÍNIO PÚBLICO) , TERRENOS NÃO INCLUIDOS EM PLANO DE URBANIZAÇÃO , SOLO PARA OUTROS FINS	670.289,00 €	670.289,00 €	0,00 €	0,00 €	0,00 €	0,00 €	0,00 €	0,00 €	0,00 €	0,00 €	0,00 €	670.289,00 €	670.289,00 €	0,00 €	0,00 €
401	07	04	IMOVEIS URBANOS COM FINALIDADE OPERATIVA (DOMÍNIO PÚBLICO) , TERRENOS SITUADOS DENTRO DO PERÍMETRO URBANO , DESTINADOS A EQUIPAMENTO PÚBLICO	387.402,00 €	387.402,00 €	0,00 €	0,00 €	0,00 €	0,00 €	0,00 €	0,00 €	0,00 €	0,00 €	0,00 €	387.402,00 €	387.402,00 €	0,00 €	0,00 €
402	01	99	IMOVEIS RUSTICOS (DOMÍNIO PÚBLICO) , TERRENOS NÃO INCLUIDOS EM PLANO DE URBANIZAÇÃO , SOLO PARA OUTROS FINS	772.504,00 €	772.504,00 €	0,00 €	0,00 €	0,00 €	0,00 €	0,00 €	0,00 €	0,00 €	0,00 €	0,00 €	772.504,00 €	772.504,00 €	0,00 €	0,00 €
TOTAIS GERAIS				1.992.162,00 €	1.992.162,00 €	0,00 €	0,00 €	0,00 €	0,00 €	0,00 €	0,00 €	0,00 €	0,00 €	0,00 €	1.992.162,00 €	1.992.162,00 €	0,00 €	0,00 €

Conta Imobilizado : 42.1.3 - Terrenos Comuns

IDENTIFICAÇÃO DOS BENS				PATRIMÔNIO INICIAL		ACRÉSCIMOS PATRIMONIAIS				DIMINUIÇÕES PATRIMONIAIS				PATRIMÔNIO FINAL		VARIAÇÃO PATRIMONIAL		
Cl.	Tipo	Bem	Descrição	Bruto	Líquido	Aquisições	Reavaliações e outras alterações	Grandes Reparações ou Beneficiações	TOTAL	Abates	Desvalorizações	Amortizações Do Exercício Acumuladas		TOTAL	Bruto	Líquido	Bruta	Líquida
	(1)		(2)	(3)	(4)	(5)	(6)	(7)	(8=5+6+7)	(9)	(10)	(11)	(12)	(13=9+10+11)	(14=3+6+10)	(15=14-12)	(16=14-13)	(17=15-4)
401	07	04	IMOVEIS URBANOS COM FINALIDADE OPERATIVA (DOMÍNIO PÚBLICO) , TERRENOS SITUADOS DENTRO DO PERÍMETRO URBANO , DESTINADOS A EQUIPAMENTO PÚBLICO	161.967,00 €	161.967,00 €	0,00 €	0,00 €	0,00 €	0,00 €	0,00 €	0,00 €	0,00 €	0,00 €	0,00 €	161.967,00 €	161.967,00 €	0,00 €	0,00 €
402	01	99	IMOVEIS RUSTICOS (DOMÍNIO PÚBLICO) , TERRENOS NÃO INCLUIDOS EM PLANO DE URBANIZAÇÃO , SOLO PARA OUTROS FINS	670.289,00 €	670.289,00 €	0,00 €	0,00 €	0,00 €	0,00 €	0,00 €	0,00 €	0,00 €	0,00 €	0,00 €	670.289,00 €	670.289,00 €	0,00 €	0,00 €
401	07	04	IMOVEIS URBANOS COM FINALIDADE OPERATIVA (DOMÍNIO PÚBLICO) , TERRENOS SITUADOS DENTRO DO PERÍMETRO URBANO , DESTINADOS A EQUIPAMENTO PÚBLICO	387.402,00 €	387.402,00 €	0,00 €	0,00 €	0,00 €	0,00 €	0,00 €	0,00 €	0,00 €	0,00 €	0,00 €	387.402,00 €	387.402,00 €	0,00 €	0,00 €
402	01	99	IMOVEIS RUSTICOS (DOMÍNIO PÚBLICO) , TERRENOS NÃO INCLUIDOS EM PLANO DE URBANIZAÇÃO , SOLO PARA OUTROS FINS	772.504,00 €	772.504,00 €	0,00 €	0,00 €	0,00 €	0,00 €	0,00 €	0,00 €	0,00 €	0,00 €	0,00 €	772.504,00 €	772.504,00 €	0,00 €	0,00 €
402	01	99	IMOVEIS RUSTICOS (DOMÍNIO PÚBLICO) , TERRENOS NÃO INCLUIDOS EM PLANO DE URBANIZAÇÃO , SOLO PARA OUTROS FINS	122.310,00 €	122.310,00 €	0,00 €	0,00 €	0,00 €	0,00 €	0,00 €	0,00 €	0,00 €	0,00 €	0,00 €	122.310,00 €	122.310,00 €	0,00 €	0,00 €
TOTAIS GERAIS				2.114.472,00 €	2.114.472,00 €	0,00 €	0,00 €	0,00 €	0,00 €	0,00 €	0,00 €	0,00 €	0,00 €	0,00 €	2.114.472,00 €	2.114.472,00 €	0,00 €	0,00 €

Mapa síntese dos bens inventariados (Continuação)

Conta Imobilizado : 42.1.3 - Terrenos Comuns

IDENTIFICAÇÃO DOS BENS				PATRIMÔNIO INICIAL		ACRÉSCIMOS PATRIMONIAIS				DIMINUIÇÕES PATRIMONIAIS				PATRIMÔNIO FINAL		VARIAÇÃO PATRIMONIAL		
CL	Tipo	Bem	Descrição	Bruto	Líquido	Aquisições	Reavaliações e outras alterações	Grandes Reparações ou Beneficiações	TOTAL	Abates	Desvalorizações	Amortizações Do Exercício Acumuladas		TOTAL	Bruto	Líquido	Bruta	Líquida
(1)			(2)	(3)	(4)	(5)	(6)	(7)	(8=5+6+7)	(9)	(10)	(11)	(12)	(13=9+10+11)	(14=3+6+10)	(15=14-12)	(16=14-13)	(17=15-4)
401	07	04	IMOVEIS URBANOS COM FINALIDADE OPERATIVA (DOMINIO PUBLICO) , TERRENOS SITUADOS DENTRO DO PERIMETRO URBANO , DESTINADOS A EQUIPAMENTO PUBLICO	161.967,00 €	161.967,00 €	0,00 €	0,00 €	0,00 €	0,00 €	0,00 €	0,00 €	0,00 €	0,00 €	0,00 €	161.967,00 €	161.967,00 €	0,00 €	0,00 €
402	01	99	IMOVEIS RUSTICOS (DOMINIO PUBLICO) , TERRENOS NÃO INCLUIDOS EM PLANO DE URBANIZAÇÃO , SOLO PARA OUTROS FINS	670.289,00 €	670.289,00 €	0,00 €	0,00 €	0,00 €	0,00 €	0,00 €	0,00 €	0,00 €	0,00 €	0,00 €	670.289,00 €	670.289,00 €	0,00 €	0,00 €
401	07	04	IMOVEIS URBANOS COM FINALIDADE OPERATIVA (DOMINIO PUBLICO) , TERRENOS SITUADOS DENTRO DO PERIMETRO URBANO , DESTINADOS A EQUIPAMENTO PUBLICO	387.402,00 €	387.402,00 €	0,00 €	0,00 €	0,00 €	0,00 €	0,00 €	0,00 €	0,00 €	0,00 €	0,00 €	387.402,00 €	387.402,00 €	0,00 €	0,00 €
402	01	99	IMOVEIS RUSTICOS (DOMINIO PUBLICO) , TERRENOS NÃO INCLUIDOS EM PLANO DE URBANIZAÇÃO , SOLO PARA OUTROS FINS	772.504,00 €	772.504,00 €	0,00 €	0,00 €	0,00 €	0,00 €	0,00 €	0,00 €	0,00 €	0,00 €	0,00 €	772.504,00 €	772.504,00 €	0,00 €	0,00 €
402	01	99	IMOVEIS RUSTICOS (DOMINIO PUBLICO) , TERRENOS NÃO INCLUIDOS EM PLANO DE URBANIZAÇÃO , SOLO PARA OUTROS FINS	122.310,00 €	122.310,00 €	0,00 €	0,00 €	0,00 €	0,00 €	0,00 €	0,00 €	0,00 €	0,00 €	0,00 €	122.310,00 €	122.310,00 €	0,00 €	0,00 €
TOTAIS GERAIS				2.114.472,00 €	2.114.472,00 €	0,00 €	0,00 €	0,00 €	0,00 €	0,00 €	0,00 €	0,00 €	0,00 €	0,00 €	2.114.472,00 €	2.114.472,00 €	0,00 €	0,00 €

Conta Imobilizado : 42.1.3 - Terrenos Comuns

IDENTIFICAÇÃO DOS BENS				PATRIMÔNIO INICIAL		ACRÉSCIMOS PATRIMONIAIS				DIMINUIÇÕES PATRIMONIAIS				PATRIMÔNIO FINAL		VARIAÇÃO PATRIMONIAL		
CL	Tipo	Bem	Descrição	Bruto	Líquido	Aquisições	Reavaliações e outras alterações	Grandes Reparações ou Beneficiações	TOTAL	Abates	Desvalorizações	Amortizações Do Exercício Acumuladas		TOTAL	Bruto	Líquido	Bruta	Líquida
(1)			(2)	(3)	(4)	(5)	(6)	(7)	(8=5+6+7)	(9)	(10)	(11)	(12)	(13=9+10+11)	(14=3+6+10)	(15=14-12)	(16=14-13)	(17=15-4)
401	07	04	IMOVEIS URBANOS COM FINALIDADE OPERATIVA (DOMÍNIO PÚBLICO) , TERRENOS SITUADOS DENTRO DO PERÍMETRO URBANO , DESTINADOS A EQUIPAMENTO PÚBLICO	161.967,00 €	161.967,00 €	0,00 €	0,00 €	0,00 €	0,00 €	0,00 €	0,00 €	0,00 €	0,00 €	0,00 €	161.967,00 €	161.967,00 €	0,00 €	0,00 €
402	01	99	IMOVEIS RUSTICOS (DOMÍNIO PÚBLICO) , TERRENOS NÃO INCLUIDOS EM PLANO DE URBANIZAÇÃO , SOLO PARA OUTROS FINS	670.289,00 €	670.289,00 €	0,00 €	0,00 €	0,00 €	0,00 €	0,00 €	0,00 €	0,00 €	0,00 €	0,00 €	670.289,00 €	670.289,00 €	0,00 €	0,00 €
401	07	04	IMOVEIS URBANOS COM FINALIDADE OPERATIVA (DOMÍNIO PÚBLICO) , TERRENOS SITUADOS DENTRO DO PERÍMETRO URBANO , DESTINADOS A EQUIPAMENTO PÚBLICO	387.402,00 €	387.402,00 €	0,00 €	0,00 €	0,00 €	0,00 €	0,00 €	0,00 €	0,00 €	0,00 €	0,00 €	387.402,00 €	387.402,00 €	0,00 €	0,00 €
402	01	99	IMOVEIS RUSTICOS (DOMÍNIO PÚBLICO) , TERRENOS NÃO INCLUIDOS EM PLANO DE URBANIZAÇÃO , SOLO PARA OUTROS FINS	772.504,00 €	772.504,00 €	0,00 €	0,00 €	0,00 €	0,00 €	0,00 €	0,00 €	0,00 €	0,00 €	0,00 €	772.504,00 €	772.504,00 €	0,00 €	0,00 €
402	01	99	IMOVEIS RUSTICOS (DOMÍNIO PÚBLICO) , TERRENOS NÃO INCLUIDOS EM PLANO DE URBANIZAÇÃO , SOLO PARA OUTROS FINS	122.310,00 €	122.310,00 €	0,00 €	0,00 €	0,00 €	0,00 €	0,00 €	0,00 €	0,00 €	0,00 €	0,00 €	122.310,00 €	122.310,00 €	0,00 €	0,00 €
TOTAIS GERAIS				2.114.472,00 €	2.114.472,00 €	0,00 €	0,00 €	0,00 €	0,00 €	0,00 €	0,00 €	0,00 €	0,00 €	0,00 €	2.114.472,00 €	2.114.472,00 €	0,00 €	0,00 €

Conta Imobilizado : 42.2.2.2 - Armazém

IDENTIFICAÇÃO DOS BENS				PATRIMÔNIO INICIAL		ACRÉSCIMOS PATRIMONIAIS				DIMINUIÇÕES PATRIMONIAIS				PATRIMÔNIO FINAL		VARIAÇÃO PATRIMONIAL				
CL	Tipo	Bem	Descrição	Bruto	Líquido	Aquisições	Reavaliações e outras alterações	Grandes Reparações ou Beneficiações	TOTAL	Abates	Desvalorizações	Amortizações Do Exercício Acumuladas		TOTAL	Bruto	Líquido	Bruta	Líquida		
(1)			(2)	(3)	(4)	(6)			(7)	(8=5+6+7)	(9)	(10)		(11)	(12)	(13=9+10+11)	(14=3+6+10)	(15=14-12)	(16=14-13)	(17=15-4)
401	07	04	IMOVEIS URBANOS COM FINALIDADE OPERATIVA (DOMINIO PUBLICO) , TERRENOS SITUADOS DENTRO DO PERIMETRO URBANO , DESTINADOS A EQUIPAMENTO PUBLICO	161.967,00 €	161.967,00 €	0,00 €	0,00 €	0,00 €	0,00 €	0,00 €	0,00 €	0,00 €	0,00 €	0,00 €	0,00 €	161.967,00 €	161.967,00 €	0,00 €	0,00 €	
402	01	99	IMOVEIS RUSTICOS (DOMINIO PUBLICO) , TERRENOS NÃO INCLUIDOS EM PLANO DE URBANIZAÇÃO , SOLO PARA OUTROS FINS	670.289,00 €	670.289,00 €	0,00 €	0,00 €	0,00 €	0,00 €	0,00 €	0,00 €	0,00 €	0,00 €	0,00 €	0,00 €	670.289,00 €	670.289,00 €	0,00 €	0,00 €	
401	07	04	IMOVEIS URBANOS COM FINALIDADE OPERATIVA (DOMINIO PUBLICO) , TERRENOS SITUADOS DENTRO DO PERIMETRO URBANO , DESTINADOS A EQUIPAMENTO PUBLICO	387.402,00 €	387.402,00 €	0,00 €	0,00 €	0,00 €	0,00 €	0,00 €	0,00 €	0,00 €	0,00 €	0,00 €	0,00 €	387.402,00 €	387.402,00 €	0,00 €	0,00 €	
402	01	99	IMOVEIS RUSTICOS (DOMINIO PUBLICO) , TERRENOS NÃO INCLUIDOS EM PLANO DE URBANIZAÇÃO , SOLO PARA OUTROS FINS	772.504,00 €	772.504,00 €	0,00 €	0,00 €	0,00 €	0,00 €	0,00 €	0,00 €	0,00 €	0,00 €	0,00 €	0,00 €	772.504,00 €	772.504,00 €	0,00 €	0,00 €	
402	01	99	IMOVEIS RUSTICOS (DOMINIO PUBLICO) , TERRENOS NÃO INCLUIDOS EM PLANO DE URBANIZAÇÃO , SOLO PARA OUTROS FINS	122.310,00 €	122.310,00 €	0,00 €	0,00 €	0,00 €	0,00 €	0,00 €	0,00 €	0,00 €	0,00 €	0,00 €	0,00 €	122.310,00 €	122.310,00 €	0,00 €	0,00 €	
401	05	99	IMOVEIS URBANOS COM FINALIDADE OPERATIVA (DOMINIO PUBLICO) , INFRA-ESTRUTURAS , OUTRAS INFRA-ESTRUTURAS	139.700,00 €	135.334,38 €	0,00 €	0,00 €	0,00 €	0,00 €	0,00 €	0,00 €	2.182,81 €	6.548,43 €	2.182,81 €	139.700,00 €	133.151,57 €	0,00 €	-2.182,81 €		
TOTAIS GERAIS				2.254.172,00 €	2.249.806,38 €	0,00 €	0,00 €	0,00 €	0,00 €	0,00 €	0,00 €	2.182,81 €	6.548,43 €	2.182,81 €	2.254.172,00 €	2.247.623,57 €	0,00 €	-2.182,81 €		

Mapa síntese dos bens inventariados (Continuação)

Conta Imobilizado : 42.2.2.2 - Armazém

IDENTIFICAÇÃO DOS BENS				PATRIMÓNIO INICIAL		ACRÉSCIMOS PATRIMONIAIS				DIMINUIÇÕES PATRIMONIAIS					PATRIMÓNIO FINAL		VARIACÃO PATRIMONIAL	
Cl.	Tipo	Bem	Descrição	Bruto	Líquido	Aquisições	Reavaliações e outras alterações	Grandes Reparações ou Beneficiações	TOTAL	Abates	Desvalorizações	Amortizações Do Exercício Acumuladas		TOTAL	Bruto	Líquido	Bruta	Líquida
(1)			(2)	(3)	(4)	(5)	(6)	(7)	(8=5+6+7)	(9)	(10)	(11)	(12)	(13=9+10+11)	(14=3+6+10)	(15=14-12)	(16=14-13)	(17=15-4)
401	07	04	IMOVEIS URBANOS COM FINALIDADE OPERATIVA (DOMÍNIO PÚBLICO), TERRENOS SITUADOS DENTRO DO PERÍMETRO URBANO, DESTINADOS A EQUIPAMENTO PÚBLICO	161.967,00 €	161.967,00 €	0,00 €	0,00 €	0,00 €	0,00 €	0,00 €	0,00 €	0,00 €	0,00 €	0,00 €	161.967,00 €	161.967,00 €	0,00 €	0,00 €
402	01	99	IMOVEIS RUSTICOS (DOMÍNIO PÚBLICO), TERRENOS NÃO INCLUIDOS EM PLANO DE URBANIZAÇÃO, SOLO PARA OUTROS FINS	670.289,00 €	670.289,00 €	0,00 €	0,00 €	0,00 €	0,00 €	0,00 €	0,00 €	0,00 €	0,00 €	0,00 €	670.289,00 €	670.289,00 €	0,00 €	0,00 €
401	07	04	IMOVEIS URBANOS COM FINALIDADE OPERATIVA (DOMÍNIO PÚBLICO), TERRENOS SITUADOS DENTRO DO PERÍMETRO URBANO, DESTINADOS A EQUIPAMENTO PÚBLICO	387.402,00 €	387.402,00 €	0,00 €	0,00 €	0,00 €	0,00 €	0,00 €	0,00 €	0,00 €	0,00 €	0,00 €	387.402,00 €	387.402,00 €	0,00 €	0,00 €
402	01	99	IMOVEIS RUSTICOS (DOMÍNIO PÚBLICO), TERRENOS NÃO INCLUIDOS EM PLANO DE URBANIZAÇÃO, SOLO PARA OUTROS FINS	772.504,00 €	772.504,00 €	0,00 €	0,00 €	0,00 €	0,00 €	0,00 €	0,00 €	0,00 €	0,00 €	0,00 €	772.504,00 €	772.504,00 €	0,00 €	0,00 €
402	01	99	IMOVEIS RUSTICOS (DOMÍNIO PÚBLICO), TERRENOS NÃO INCLUIDOS EM PLANO DE URBANIZAÇÃO, SOLO PARA OUTROS FINS	122.310,00 €	122.310,00 €	0,00 €	0,00 €	0,00 €	0,00 €	0,00 €	0,00 €	0,00 €	0,00 €	0,00 €	122.310,00 €	122.310,00 €	0,00 €	0,00 €
401	05	99	IMOVEIS URBANOS COM FINALIDADE OPERATIVA (DOMÍNIO PÚBLICO), INFRA-ESTRUTURAS, OUTRAS INFRA-ESTRUTURAS	139.700,00 €	135.334,38 €	0,00 €	0,00 €	0,00 €	0,00 €	0,00 €	0,00 €	2.182,81 €	6.548,43 €	2.182,81 €	139.700,00 €	133.151,57 €	0,00 €	-2.182,81 €
TOTAIS GERAIS				2.254.172,00 €	2.249.806,38 €	0,00 €	0,00 €	0,00 €	0,00 €	0,00 €	0,00 €	2.182,81 €	6.548,43 €	2.182,81 €	2.254.172,00 €	2.247.623,57 €	0,00 €	-2.182,81 €

Conta Imobilizado : 42.2.2.4 - Edifícios Outras Construções - Água

IDENTIFICAÇÃO DOS BENS				PATRIMÓNIO INICIAL		ACRÉSCIMOS PATRIMONIAIS				DIMINUIÇÕES PATRIMONIAIS				PATRIMÓNIO FINAL		VARIACÃO PATRIMONIAL		
Cl.	Tipo	Bem	Descrição	Bruto	Líquido	Aquisições	Reavaliações e outras alterações	Grandes Reparações ou Beneficiações	TOTAL	Abates	Desvalorizações	Amortizações Do Exercício Acumuladas		TOTAL	Bruto	Líquido	Bruta	Líquida
(1)			(2)	(3)	(4)	(5)	(6)	(7)	(8=5+6+7)	(9)	(10)	(11)	(12)	(13=9+10+11)	(14=3+6+10)	(15=14-12)	(16=14-13)	(17=15-4)
401	07	04	IMOVEIS URBANOS COM FINALIDADE OPERATIVA (DOMÍNIO PÚBLICO), TERRENOS SITUADOS DENTRO DO PERÍMETRO URBANO, DESTINADOS A EQUIPAMENTO PÚBLICO	161.967,00 €	161.967,00 €	0,00 €	0,00 €	0,00 €	0,00 €	0,00 €	0,00 €	0,00 €	0,00 €	0,00 €	161.967,00 €	161.967,00 €	0,00 €	0,00 €
402	01	99	IMOVEIS RUSTICOS (DOMÍNIO PÚBLICO), TERRENOS NÃO INCLUIDOS EM PLANO DE URBANIZAÇÃO, SOLO PARA OUTROS FINS	670.289,00 €	670.289,00 €	0,00 €	0,00 €	0,00 €	0,00 €	0,00 €	0,00 €	0,00 €	0,00 €	0,00 €	670.289,00 €	670.289,00 €	0,00 €	0,00 €
401	07	04	IMOVEIS URBANOS COM FINALIDADE OPERATIVA (DOMÍNIO PÚBLICO), TERRENOS SITUADOS DENTRO DO PERÍMETRO URBANO, DESTINADOS A EQUIPAMENTO PÚBLICO	387.402,00 €	387.402,00 €	0,00 €	0,00 €	0,00 €	0,00 €	0,00 €	0,00 €	0,00 €	0,00 €	0,00 €	387.402,00 €	387.402,00 €	0,00 €	0,00 €
402	01	99	IMOVEIS RUSTICOS (DOMÍNIO PÚBLICO), TERRENOS NÃO INCLUIDOS EM PLANO DE URBANIZAÇÃO, SOLO PARA OUTROS FINS	772.504,00 €	772.504,00 €	0,00 €	0,00 €	0,00 €	0,00 €	0,00 €	0,00 €	0,00 €	0,00 €	0,00 €	772.504,00 €	772.504,00 €	0,00 €	0,00 €
402	01	99	IMOVEIS RUSTICOS (DOMÍNIO PÚBLICO), TERRENOS NÃO INCLUIDOS EM PLANO DE URBANIZAÇÃO, SOLO PARA OUTROS FINS	122.310,00 €	122.310,00 €	0,00 €	0,00 €	0,00 €	0,00 €	0,00 €	0,00 €	0,00 €	0,00 €	0,00 €	122.310,00 €	122.310,00 €	0,00 €	0,00 €
401	05	99	IMOVEIS URBANOS COM FINALIDADE OPERATIVA (DOMÍNIO PÚBLICO), INFRA-ESTRUTURAS, OUTRAS INFRA-ESTRUTURAS	139.700,00 €	135.334,38 €	0,00 €	0,00 €	0,00 €	0,00 €	0,00 €	0,00 €	2.182,81 €	6.548,43 €	2.182,81 €	139.700,00 €	133.151,57 €	0,00 €	-2.182,81 €
401	05	99	IMOVEIS URBANOS COM FINALIDADE OPERATIVA (DOMÍNIO PÚBLICO), INFRA-ESTRUTURAS, OUTRAS INFRA-ESTRUTURAS	7.374.331,24 €	7.145.184,82 €	0,00 €	0,00 €	0,00 €	0,00 €	0,00 €	0,00 €	115.245,02 €	344.391,44 €	115.245,02 €	7.374.331,24 €	7.029.939,80 €	0,00 €	-115.245,02 €
TOTAIS GERAIS				9.628.503,24 €	9.394.991,20 €	0,00 €	0,00 €	0,00 €	0,00 €	0,00 €	0,00 €	117.427,83 €	350.939,87 €	117.427,83 €	9.628.503,24 €	9.277.563,37 €	0,00 €	-117.427,83 €

Conta Imobilizado : 42.2.2.5 - Edifícios Outras Construções - Saneamento

IDENTIFICAÇÃO DOS BENS				PATRIMÓNIO INICIAL		ACRÉSCIMOS PATRIMONIAIS				DIMINUIÇÕES PATRIMONIAIS					PATRIMÓNIO FINAL		VARIAÇÃO PATRIMONIAL	
Cl.	Tipo	Bem	Descrição	Bruto	Líquido	Aquisições	Reavaliações e outras alterações	Grandes Reparações ou Beneficiações	TOTAL	Abates	Desvalorizações	Amortizações Do Exercício Acumuladas		TOTAL	Bruto	Líquido	Bruta	Líquida
(1)			(2)	(3)	(4)	(5)	(6)	(7)	(8=5+6+7)	(9)	(10)	(11)	(12)	(13=9+10+11)	(14=3+6+10)	(15=14-12)	(16=14-13)	(17=15-4)
401	07	04	IMOVEIS URBANOS COM FINALIDADE OPERATIVA (DOMÍNIO PÚBLICO), TERRENOS SITUADOS DENTRO DO PERÍMETRO URBANO, DESTINADOS A EQUIPAMENTO PÚBLICO	161.967,00 €	161.967,00 €	0,00 €	0,00 €	0,00 €	0,00 €	0,00 €	0,00 €	0,00 €	0,00 €	0,00 €	161.967,00 €	161.967,00 €	0,00 €	0,00 €
402	01	99	IMOVEIS RUSTICOS (DOMÍNIO PÚBLICO), TERRENOS NÃO INCLUIDOS EM PLANO DE URBANIZAÇÃO, SOLO PARA OUTROS FINS	670.289,00 €	670.289,00 €	0,00 €	0,00 €	0,00 €	0,00 €	0,00 €	0,00 €	0,00 €	0,00 €	0,00 €	670.289,00 €	670.289,00 €	0,00 €	0,00 €
401	07	04	IMOVEIS URBANOS COM FINALIDADE OPERATIVA (DOMÍNIO PÚBLICO), TERRENOS SITUADOS DENTRO DO PERÍMETRO URBANO, DESTINADOS A EQUIPAMENTO PÚBLICO	387.402,00 €	387.402,00 €	0,00 €	0,00 €	0,00 €	0,00 €	0,00 €	0,00 €	0,00 €	0,00 €	0,00 €	387.402,00 €	387.402,00 €	0,00 €	0,00 €
402	01	99	IMOVEIS RUSTICOS (DOMÍNIO PÚBLICO), TERRENOS NÃO INCLUIDOS EM PLANO DE URBANIZAÇÃO, SOLO PARA OUTROS FINS	772.504,00 €	772.504,00 €	0,00 €	0,00 €	0,00 €	0,00 €	0,00 €	0,00 €	0,00 €	0,00 €	0,00 €	772.504,00 €	772.504,00 €	0,00 €	0,00 €
402	01	99	IMOVEIS RUSTICOS (DOMÍNIO PÚBLICO), TERRENOS NÃO INCLUIDOS EM PLANO DE URBANIZAÇÃO, SOLO PARA OUTROS FINS	122.310,00 €	122.310,00 €	0,00 €	0,00 €	0,00 €	0,00 €	0,00 €	0,00 €	0,00 €	0,00 €	0,00 €	122.310,00 €	122.310,00 €	0,00 €	0,00 €
401	05	99	IMOVEIS URBANOS COM FINALIDADE OPERATIVA (DOMÍNIO PÚBLICO), INFRA-ESTRUTURAS, OUTRAS INFRA-ESTRUTURAS	139.700,00 €	135.334,38 €	0,00 €	0,00 €	0,00 €	0,00 €	0,00 €	0,00 €	2.182,81 €	6.548,43 €	2.182,81 €	139.700,00 €	133.151,57 €	0,00 €	-2.182,81 €
401	05	99	IMOVEIS URBANOS COM FINALIDADE OPERATIVA (DOMÍNIO PÚBLICO), INFRA-ESTRUTURAS, OUTRAS INFRA-ESTRUTURAS	7.374.331,24 €	7.145.184,82 €	0,00 €	0,00 €	0,00 €	0,00 €	0,00 €	0,00 €	115.245,02 €	344.391,44 €	115.245,02 €	7.374.331,24 €	7.029.939,80 €	0,00 €	-115.245,02 €
401	05	99	IMOVEIS URBANOS COM FINALIDADE OPERATIVA (DOMÍNIO PÚBLICO), INFRA-ESTRUTURAS, OUTRAS INFRA-ESTRUTURAS	3.867.548,44 €	3.746.892,87 €	0,00 €	0,00 €	0,00 €	0,00 €	0,00 €	0,00 €	60.433,83 €	181.089,40 €	60.433,83 €	3.867.548,44 €	3.686.459,04 €	0,00 €	-60.433,83 €
TOTAIS GERAIS				13.496.051,68 €	13.141.884,07 €	0,00 €	0,00 €	0,00 €	0,00 €	0,00 €	0,00 €	177.861,66 €	532.029,27 €	177.861,66 €	13.496.051,68 €	12.964.022,41 €	0,00 €	-177.861,66 €

Mapa síntese dos bens inventariados (Continuação)

Conta Imobilizado : 42.2.2.5 - Edifícios Outras Construções - Saneamento

IDENTIFICAÇÃO DOS BENS				PATRIMÔNIO INICIAL		ACRÉSCIMOS PATRIMONIAIS				DIMINUIÇÕES PATRIMONIAIS				PATRIMÔNIO FINAL		VARIÇÃO PATRIMONIAL		
Cl.	Tipo	Bem	Descrição	Bruto	Líquido	Aquisições	Reavaliações e outras alterações	Grandes Reparações ou Beneficiações	TOTAL	Abates	Desvalorizações	Amortizações De Exercício Acumuladas		TOTAL	Bruto	Líquido	Bruta	Líquida
(1)			(2)	(3)	(4)	(5)	(6)	(7)	(8=5+6+7)	(9)	(10)	(11)	(12)	(13=9+10+11)	(14=3+6+10)	(15=14-12)	(16=14-13)	(17=15-4)
401	07	04	IMOVEIS URBANOS COM FINALIDADE OPERATIVA (DOMÍNIO PÚBLICO), TERRENOS SITUADOS DENTRO DO PERÍMETRO URBANO, DESTINADOS A EQUIPAMENTO PÚBLICO	161.967,00 €	161.967,00 €	0,00 €	0,00 €	0,00 €	0,00 €	0,00 €	0,00 €	0,00 €	0,00 €	0,00 €	161.967,00 €	161.967,00 €	0,00 €	0,00 €
402	01	99	IMOVEIS RUSTICOS (DOMÍNIO PÚBLICO), TERRENOS NÃO INCLUIDOS EM PLANO DE URBANIZAÇÃO, SOLO PARA OUTROS FINS	670.289,00 €	670.289,00 €	0,00 €	0,00 €	0,00 €	0,00 €	0,00 €	0,00 €	0,00 €	0,00 €	0,00 €	670.289,00 €	670.289,00 €	0,00 €	0,00 €
401	07	04	IMOVEIS URBANOS COM FINALIDADE OPERATIVA (DOMÍNIO PÚBLICO), TERRENOS SITUADOS DENTRO DO PERÍMETRO URBANO, DESTINADOS A EQUIPAMENTO PÚBLICO	387.402,00 €	387.402,00 €	0,00 €	0,00 €	0,00 €	0,00 €	0,00 €	0,00 €	0,00 €	0,00 €	0,00 €	387.402,00 €	387.402,00 €	0,00 €	0,00 €
402	01	99	IMOVEIS RUSTICOS (DOMÍNIO PÚBLICO), TERRENOS NÃO INCLUIDOS EM PLANO DE URBANIZAÇÃO, SOLO PARA OUTROS FINS	772.504,00 €	772.504,00 €	0,00 €	0,00 €	0,00 €	0,00 €	0,00 €	0,00 €	0,00 €	0,00 €	0,00 €	772.504,00 €	772.504,00 €	0,00 €	0,00 €
402	01	99	IMOVEIS RUSTICOS (DOMÍNIO PÚBLICO), TERRENOS NÃO INCLUIDOS EM PLANO DE URBANIZAÇÃO, SOLO PARA OUTROS FINS	122.310,00 €	122.310,00 €	0,00 €	0,00 €	0,00 €	0,00 €	0,00 €	0,00 €	0,00 €	0,00 €	0,00 €	122.310,00 €	122.310,00 €	0,00 €	0,00 €
401	05	99	IMOVEIS URBANOS COM FINALIDADE OPERATIVA (DOMÍNIO PÚBLICO), INFRA-ESTRUTURAS, OUTRAS INFRA-ESTRUTURAS	139.700,00 €	135.334,38 €	0,00 €	0,00 €	0,00 €	0,00 €	0,00 €	0,00 €	2.182,81 €	6.548,43 €	2.182,81 €	139.700,00 €	133.151,57 €	0,00 €	-2.182,81 €
401	05	99	IMOVEIS URBANOS COM FINALIDADE OPERATIVA (DOMÍNIO PÚBLICO), INFRA-ESTRUTURAS, OUTRAS INFRA-ESTRUTURAS	7.374.331,24 €	7.145.184,82 €	0,00 €	0,00 €	0,00 €	0,00 €	0,00 €	0,00 €	115.245,02 €	344.391,44 €	115.245,02 €	7.374.331,24 €	7.029.939,80 €	0,00 €	-115.245,02 €
401	05	99	IMOVEIS URBANOS COM FINALIDADE OPERATIVA (DOMÍNIO PÚBLICO), INFRA-ESTRUTURAS, OUTRAS INFRA-ESTRUTURAS	3.867.548,44 €	3.746.892,87 €	0,00 €	0,00 €	0,00 €	0,00 €	0,00 €	0,00 €	60.433,83 €	181.089,40 €	60.433,83 €	3.867.548,44 €	3.686.459,04 €	0,00 €	-60.433,83 €
TOTAIS GERAIS				13.496.051,68 €	13.141.884,07 €	0,00 €	0,00 €	0,00 €	0,00 €	0,00 €	0,00 €	177.861,66 €	532.029,27 €	177.861,66 €	13.496.051,68 €	12.964.022,41 €	0,00 €	-177.861,66 €

Conta Imobilizado : 42.3.1 - Equipamento Básico Exploração Água

IDENTIFICAÇÃO DOS BENS				PATRIMÔNIO INICIAL		ACRÉSCIMOS PATRIMONIAIS				DIMINUIÇÕES PATRIMONIAIS				PATRIMÔNIO FINAL		VARIACÃO PATRIMONIAL		
Cl.	Tipo	Bem	Descrição	Bruto	Líquido	Aquisições	Reavaliações e outras alterações	Grandes Reparações ou Beneficiações	TOTAL	Abates	Desvalorizações	Amortizações Do Exercício Acumuladas	TOTAL	Bruto	Líquido	Bruta	Líquida	
(1)			(2)	(3)	(4)	(5)	(6)	(7)	(8=5+6+7)	(9)	(10)	(11)	(12)	(13=9+10+11)	(14=3+6+10)	(15=14-12)	(16=14-13)	(17=15-4)
401	07	04	IMOVEIS URBANOS COM FINALIDADE OPERATIVA (DOMÍNIO PÚBLICO) , TERRENOS SITUADOS DENTRO DO PERÍMETRO URBANO , DESTINADOS A EQUIPAMENTO PÚBLICO	161.967,00 €	161.967,00 €	0,00 €	0,00 €	0,00 €	0,00 €	0,00 €	0,00 €	0,00 €	0,00 €	0,00 €	161.967,00 €	161.967,00 €	0,00 €	0,00 €
402	01	99	IMOVEIS RUSTICOS (DOMÍNIO PÚBLICO) , TERRENOS NÃO INCLUIDOS EM PLANO DE URBANIZAÇÃO , SOLO PARA OUTROS FINS	670.289,00 €	670.289,00 €	0,00 €	0,00 €	0,00 €	0,00 €	0,00 €	0,00 €	0,00 €	0,00 €	0,00 €	670.289,00 €	670.289,00 €	0,00 €	0,00 €
401	07	04	IMOVEIS URBANOS COM FINALIDADE OPERATIVA (DOMÍNIO PÚBLICO) , TERRENOS SITUADOS DENTRO DO PERÍMETRO URBANO , DESTINADOS A EQUIPAMENTO PÚBLICO	387.402,00 €	387.402,00 €	0,00 €	0,00 €	0,00 €	0,00 €	0,00 €	0,00 €	0,00 €	0,00 €	0,00 €	387.402,00 €	387.402,00 €	0,00 €	0,00 €
402	01	99	IMOVEIS RUSTICOS (DOMÍNIO PÚBLICO) , TERRENOS NÃO INCLUIDOS EM PLANO DE URBANIZAÇÃO , SOLO PARA OUTROS FINS	772.504,00 €	772.504,00 €	0,00 €	0,00 €	0,00 €	0,00 €	0,00 €	0,00 €	0,00 €	0,00 €	0,00 €	772.504,00 €	772.504,00 €	0,00 €	0,00 €
402	01	99	IMOVEIS RUSTICOS (DOMÍNIO PÚBLICO) , TERRENOS NÃO INCLUIDOS EM PLANO DE URBANIZAÇÃO , SOLO PARA OUTROS FINS	122.310,00 €	122.310,00 €	0,00 €	0,00 €	0,00 €	0,00 €	0,00 €	0,00 €	0,00 €	0,00 €	0,00 €	122.310,00 €	122.310,00 €	0,00 €	0,00 €
401	05	99	IMOVEIS URBANOS COM FINALIDADE OPERATIVA (DOMÍNIO PÚBLICO) , INFRA-ESTRUTURAS , OUTRAS INFRA-ESTRUTURAS	139.700,00 €	135.334,38 €	0,00 €	0,00 €	0,00 €	0,00 €	0,00 €	0,00 €	2.182,81 €	6.548,43 €	2.182,81 €	139.700,00 €	133.151,57 €	0,00 €	-2.182,81 €
401	05	99	IMOVEIS URBANOS COM FINALIDADE OPERATIVA (DOMÍNIO PÚBLICO) , INFRA-ESTRUTURAS , OUTRAS INFRA-ESTRUTURAS	7.374.331,24 €	7.145.184,82 €	0,00 €	0,00 €	0,00 €	0,00 €	0,00 €	0,00 €	115.245,02 €	344.391,44 €	115.245,02 €	7.374.331,24 €	7.029.939,80 €	0,00 €	-115.245,02 €
401	05	99	IMOVEIS URBANOS COM FINALIDADE OPERATIVA (DOMÍNIO PÚBLICO) , INFRA-ESTRUTURAS , OUTRAS INFRA-ESTRUTURAS	3.867.548,44 €	3.746.892,87 €	0,00 €	0,00 €	0,00 €	0,00 €	0,00 €	0,00 €	60.433,83 €	181.089,40 €	60.433,83 €	3.867.548,44 €	3.686.459,04 €	0,00 €	-60.433,83 €
101	01	03	EQUIPAMENTO INFORMÁTICO , HARDWARE , EQUIPAMENTO DE REDE	0,00 €	0,00 €	604,36 €	0,00 €	0,00 €	604,36 €	0,00 €	0,00 €	151,09 €	151,09 €	151,09 €	604,36 €	453,27 €	604,36 €	453,27 €
104	06	13	EQUIPAMENTO PARA INVESTIGAÇAO, DE MEDIDA E DE UTILIZACAO TEC , INSTRUMENTOS OPTICOS E EQUIPAMENTO FOTOGRAFICO E CINEMATOGRA , FOTOMETROS	712,80 €	570,24 €	0,00 €	0,00 €	0,00 €	0,00 €	0,00 €	0,00 €	142,56 €	285,12 €	142,56 €	712,80 €	427,68 €	0,00 €	-142,56 €
117	01	02	ABASTECIMENTO PÚBLICO E ÁGUAS RESIDUAIS , ABASTECIMENTO PÚBLICO E ÁGUAS RESIDUAIS , BOMBAS DE DOSEAMENTO	5.258,26 €	2.225,21 €	246,45 €	0,00 €	0,00 €	246,45 €	0,00 €	0,00 €	1.518,78 €	4.551,83 €	1.518,78 €	5.504,71 €	952,88 €	246,45 €	-1.272,33 €
117	01	03	ABASTECIMENTO PÚBLICO E ÁGUAS RESIDUAIS , ABASTECIMENTO PÚBLICO E ÁGUAS RESIDUAIS , BOMBAS DE RECIRCULAÇÃO E ELEVACÃO	465.109,97 €	181.417,62 €	2.643,00 €	0,00 €	0,00 €	2.643,00 €	0,00 €	0,00 €	118.266,91 €	401.959,26 €	118.266,91 €	467.752,97 €	65.793,71 €	2.643,00 €	-115.623,91 €
117	01	06	ABASTECIMENTO PÚBLICO E ÁGUAS RESIDUAIS , ABASTECIMENTO PÚBLICO E ÁGUAS RESIDUAIS , DESFERRIZADORES	47.437,50 €	21.968,75 €	0,00 €	0,00 €	0,00 €	0,00 €	0,00 €	0,00 €	10.984,38 €	36.453,13 €	10.984,38 €	47.437,50 €	10.984,37 €	0,00 €	-10.984,38 €
117	01	08	ABASTECIMENTO PÚBLICO E ÁGUAS RESIDUAIS , ABASTECIMENTO PÚBLICO E ÁGUAS RESIDUAIS , MEDIDORES DE CAUDAL	391.178,60 €	294.088,03 €	37.399,42 €	0,00 €	0,00 €	37.399,42 €	0,00 €	0,00 €	55.009,48 €	152.100,05 €	55.009,48 €	428.578,02 €	276.477,97 €	37.399,42 €	-17.610,06 €
117	01	09	ABASTECIMENTO PÚBLICO E ÁGUAS RESIDUAIS , ABASTECIMENTO PÚBLICO E ÁGUAS RESIDUAIS , MOTORES	14.164,41 €	6.561,31 €	0,00 €	0,00 €	0,00 €	0,00 €	0,00 €	0,00 €	3.280,78 €	10.883,88 €	3.280,78 €	14.164,41 €	3.280,53 €	0,00 €	-3.280,78 €
117	01	99	ABASTECIMENTO PÚBLICO E ÁGUAS RESIDUAIS , ABASTECIMENTO PÚBLICO E ÁGUAS RESIDUAIS , OUTRO EQUIPAMENTO DE USO ESPECÍFICO	506.382,56 €	274.860,70 €	14.967,77 €	0,00 €	0,00 €	14.967,77 €	0,00 €	0,00 €	102.197,00 €	333.718,86 €	102.197,00 €	521.350,33 €	187.631,47 €	14.967,77 €	-87.229,23 €
117	02	02	ABASTECIMENTO PÚBLICO E ÁGUAS RESIDUAIS , EQUIPAMENTO PARA OS SISTEMAS DE DESINFECÇÃO , CLORÓMETROS	6.700,90 €	1.340,20 €	0,00 €	0,00 €	0,00 €	0,00 €	0,00 €	0,00 €	1.340,20 €	6.700,90 €	1.340,20 €	6.700,90 €	0,00 €	0,00 €	-1.340,20 €
118	07	99	OUTROS BENS , MÁQUINAS, APARELHOS E FERRAMENTAS , MÁQUINAS E APARELHOS NÃO ESPECIFICADOS	120.996,81 €	60.498,38 €	0,00 €	0,00 €	0,00 €	0,00 €	0,00 €	0,00 €	30.249,42 €	90.747,85 €	30.249,42 €	120.996,81 €	30.248,96 €	0,00 €	-30.249,42 €
401	05	99	IMOVEIS URBANOS COM FINALIDADE OPERATIVA (DOMÍNIO PÚBLICO) , INFRA-ESTRUTURAS , OUTRAS INFRA-ESTRUTURAS	8.390.745,16 €	7.410.789,51 €	0,00 €	0,00 €	0,00 €	0,00 €	0,00 €	0,00 €	489.977,91 €	1.469.933,56 €	489.977,91 €	8.390.745,16 €	6.920.811,60 €	0,00 €	-489.977,91 €
TOTAIS GERAIS				23.444.738,65 €	21.396.204,02 €	55.861,00 €	0,00 €	0,00 €	55.861,00 €	0,00 €	0,00 €	990.980,17 €	3.039.514,80 €	990.980,17 €	23.500.599,65 €	20.461.084,85 €	55.861,00 €	-935.119,17 €

Mapa síntese dos bens inventariados (Continuação)

Conta Imobilizado : 42.3.2 - Equipamento Básico Exploração Saneamento

IDENTIFICAÇÃO DOS BENS				PATRIMÔNIO INICIAL		ACRÉSCIMOS PATRIMONIAIS				DIMINUIÇÕES PATRIMONIAIS				PATRIMÔNIO FINAL		VARIAÇÃO PATRIMONIAL		
CL	Tipo	Bem	Descrição	Bruto	Líquido	Aquisições	Reavaliações e outras alterações	Grandes Reparações ou Beneficiações	TOTAL	Abates	Desvalorizações	Amortizações Do Exercício Acumuladas		TOTAL	Bruto	Líquido	Bruta	Líquida
(1)			(2)	(3)	(4)	(5)	(6)	(7)	(8=5+6+7)	(9)	(10)	(11)	(12)	(13=9+10+11)	(14=3+6+10)	(15=14-12)	(16=14-13)	(17=15-4)
401	07	04	IMOVEIS URBANOS COM FINALIDADE OPERATIVA (DOMÍNIO PÚBLICO), TERRENOS SITUADOS DENTRO DO PERÍMETRO URBANO, DESTINADOS A EQUIPAMENTO PÚBLICO	161.967,00 €	161.967,00 €	0,00 €	0,00 €	0,00 €	0,00 €	0,00 €	0,00 €	0,00 €	0,00 €	0,00 €	161.967,00 €	161.967,00 €	0,00 €	0,00 €
402	01	99	IMOVEIS RUSTICOS (DOMÍNIO PÚBLICO), TERRENOS NÃO INCLUIDOS EM PLANO DE URBANIZAÇÃO, SOLO PARA OUTROS FINS	670.289,00 €	670.289,00 €	0,00 €	0,00 €	0,00 €	0,00 €	0,00 €	0,00 €	0,00 €	0,00 €	0,00 €	670.289,00 €	670.289,00 €	0,00 €	0,00 €
401	07	04	IMOVEIS URBANOS COM FINALIDADE OPERATIVA (DOMÍNIO PÚBLICO), TERRENOS SITUADOS DENTRO DO PERÍMETRO URBANO, DESTINADOS A EQUIPAMENTO PÚBLICO	387.402,00 €	387.402,00 €	0,00 €	0,00 €	0,00 €	0,00 €	0,00 €	0,00 €	0,00 €	0,00 €	0,00 €	387.402,00 €	387.402,00 €	0,00 €	0,00 €
402	01	99	IMOVEIS RUSTICOS (DOMÍNIO PÚBLICO), TERRENOS NÃO INCLUIDOS EM PLANO DE URBANIZAÇÃO, SOLO PARA OUTROS FINS	772.504,00 €	772.504,00 €	0,00 €	0,00 €	0,00 €	0,00 €	0,00 €	0,00 €	0,00 €	0,00 €	0,00 €	772.504,00 €	772.504,00 €	0,00 €	0,00 €
402	01	99	IMOVEIS RUSTICOS (DOMÍNIO PÚBLICO), TERRENOS NÃO INCLUIDOS EM PLANO DE URBANIZAÇÃO, SOLO PARA OUTROS FINS	122.310,00 €	122.310,00 €	0,00 €	0,00 €	0,00 €	0,00 €	0,00 €	0,00 €	0,00 €	0,00 €	0,00 €	122.310,00 €	122.310,00 €	0,00 €	0,00 €
401	05	99	IMOVEIS URBANOS COM FINALIDADE OPERATIVA (DOMÍNIO PÚBLICO), INFRA-ESTRUTURAS, OUTRAS INFRA-ESTRUTURAS	139.700,00 €	135.334,38 €	0,00 €	0,00 €	0,00 €	0,00 €	0,00 €	0,00 €	2.182,81 €	6.548,43 €	2.182,81 €	139.700,00 €	133.151,57 €	0,00 €	-2.182,81 €
401	05	99	IMOVEIS URBANOS COM FINALIDADE OPERATIVA (DOMÍNIO PÚBLICO), INFRA-ESTRUTURAS, OUTRAS INFRA-ESTRUTURAS	7.374.331,24 €	7.145.184,82 €	0,00 €	0,00 €	0,00 €	0,00 €	0,00 €	0,00 €	115.245,02 €	344.391,44 €	115.245,02 €	7.374.331,24 €	7.029.939,80 €	0,00 €	-115.245,02 €
401	05	99	IMOVEIS URBANOS COM FINALIDADE OPERATIVA (DOMÍNIO PÚBLICO), INFRA-ESTRUTURAS, OUTRAS INFRA-ESTRUTURAS	3.867.548,44 €	3.746.892,87 €	0,00 €	0,00 €	0,00 €	0,00 €	0,00 €	0,00 €	60.433,83 €	181.089,40 €	60.433,83 €	3.867.548,44 €	3.686.459,04 €	0,00 €	-60.433,83 €
101	01	03	EQUIPAMENTO INFORMÁTICO, HARDWARE, EQUIPAMENTO DE REDE	0,00 €	0,00 €	604,36 €	0,00 €	0,00 €	604,36 €	0,00 €	0,00 €	151,09 €	151,09 €	151,09 €	604,36 €	453,27 €	604,36 €	453,27 €
104	06	13	EQUIPAMENTO PARA INVESTIGAÇÃO, DE MEDIDA E DE UTILIZAÇAO TEC, INSTRUMENTOS ÓPTICOS E EQUIPAMENTO FOTOGRÁFICO E CINEMATOGRA, FOTÔMETROS	712,80 €	570,24 €	0,00 €	0,00 €	0,00 €	0,00 €	0,00 €	0,00 €	142,56 €	285,12 €	142,56 €	712,80 €	427,68 €	0,00 €	-142,56 €
117	01	02	ABASTECIMENTO PÚBLICO E ÁGUAS RESIDUAIS, ABASTECIMENTO PÚBLICO E ÁGUAS RESIDUAIS, BOMBAS DE DOSEAMENTO	5.258,26 €	2.225,21 €	246,45 €	0,00 €	0,00 €	246,45 €	0,00 €	0,00 €	1.518,78 €	4.551,83 €	1.518,78 €	5.504,71 €	952,88 €	246,45 €	-1.272,33 €
117	01	03	ABASTECIMENTO PÚBLICO E ÁGUAS RESIDUAIS, ABASTECIMENTO PÚBLICO E ÁGUAS RESIDUAIS, BOMBAS DE RECIRCULAÇÃO E ELEVAÇÃO	465.109,97 €	181.417,62 €	2.643,00 €	0,00 €	0,00 €	2.643,00 €	0,00 €	0,00 €	118.266,91 €	401.959,26 €	118.266,91 €	467.752,97 €	65.793,71 €	2.643,00 €	-115.623,91 €
117	01	06	ABASTECIMENTO PÚBLICO E ÁGUAS RESIDUAIS, ABASTECIMENTO PÚBLICO E ÁGUAS RESIDUAIS, DESFERRIZADORES	47.437,50 €	21.968,75 €	0,00 €	0,00 €	0,00 €	0,00 €	0,00 €	0,00 €	10.984,38 €	36.453,13 €	10.984,38 €	47.437,50 €	10.984,37 €	0,00 €	-10.984,38 €
117	01	08	ABASTECIMENTO PÚBLICO E ÁGUAS RESIDUAIS, ABASTECIMENTO PÚBLICO E ÁGUAS RESIDUAIS, MEDIDORES DE CAUDAL	391.178,60 €	294.088,03 €	37.399,42 €	0,00 €	0,00 €	37.399,42 €	0,00 €	0,00 €	55.009,48 €	152.100,05 €	55.009,48 €	428.578,02 €	276.477,97 €	37.399,42 €	-17.610,06 €
117	01	09	ABASTECIMENTO PÚBLICO E ÁGUAS RESIDUAIS, ABASTECIMENTO PÚBLICO E ÁGUAS RESIDUAIS, MOTORES	14.164,41 €	6.561,31 €	0,00 €	0,00 €	0,00 €	0,00 €	0,00 €	0,00 €	3.280,78 €	10.883,88 €	3.280,78 €	14.164,41 €	3.280,53 €	0,00 €	-3.280,78 €
117	01	99	ABASTECIMENTO PÚBLICO E ÁGUAS RESIDUAIS, ABASTECIMENTO PÚBLICO E ÁGUAS RESIDUAIS, OUTRO EQUIPAMENTO DE USO ESPECÍFICO	506.382,56 €	274.860,70 €	14.967,77 €	0,00 €	0,00 €	14.967,77 €	0,00 €	0,00 €	102.197,00 €	333.718,86 €	102.197,00 €	521.350,33 €	187.631,47 €	14.967,77 €	-87.229,23 €
117	02	02	ABASTECIMENTO PÚBLICO E ÁGUAS RESIDUAIS, EQUIPAMENTO PARA OS SISTEMAS DE DESINFECÇÃO, CLORÔMETROS	6.700,90 €	1.340,20 €	0,00 €	0,00 €	0,00 €	0,00 €	0,00 €	0,00 €	1.340,20 €	6.700,90 €	1.340,20 €	6.700,90 €	0,00 €	0,00 €	-1.340,20 €
118	07	99	OUTROS BENS, MÁQUINAS, APARELHOS E FERRAMENTAS, MÁQUINAS E APARELHOS NÃO ESPECIFICADOS	120.996,81 €	60.498,38 €	0,00 €	0,00 €	0,00 €	0,00 €	0,00 €	0,00 €	30.249,42 €	90.747,85 €	30.249,42 €	120.996,81 €	30.248,96 €	0,00 €	-30.249,42 €
401	05	99	IMOVEIS URBANOS COM FINALIDADE OPERATIVA (DOMÍNIO PÚBLICO), INFRA-ESTRUTURAS, OUTRAS INFRA-ESTRUTURAS	8.390.745,16 €	7.410.789,51 €	0,00 €	0,00 €	0,00 €	0,00 €	0,00 €	0,00 €	489.977,91 €	1.469.933,56 €	489.977,91 €	8.390.745,16 €	6.920.811,60 €	0,00 €	-489.977,91 €
117	01	02	ABASTECIMENTO PÚBLICO E ÁGUAS RESIDUAIS, ABASTECIMENTO PÚBLICO E ÁGUAS RESIDUAIS, BOMBAS DE DOSEAMENTO	0,00 €	0,00 €	221,40 €	0,00 €	0,00 €	221,40 €	0,00 €	0,00 €	31,63 €	31,63 €	31,63 €	221,40 €	189,77 €	221,40 €	189,77 €
117	01	03	ABASTECIMENTO PÚBLICO E ÁGUAS RESIDUAIS, ABASTECIMENTO PÚBLICO E ÁGUAS RESIDUAIS, BOMBAS DE RECIRCULAÇÃO E ELEVAÇÃO	239.292,00 €	52.858,13 €	2.180,90 €	0,00 €	0,00 €	2.180,90 €	0,00 €	0,00 €	35.550,50 €	221.984,37 €	35.550,50 €	241.472,90 €	19.488,53 €	2.180,90 €	-33.369,60 €
117	01	08	ABASTECIMENTO PÚBLICO E ÁGUAS RESIDUAIS, ABASTECIMENTO PÚBLICO E ÁGUAS RESIDUAIS, MEDIDORES DE CAUDAL	8.805,95 €	4.394,43 €	0,00 €	0,00 €	0,00 €	0,00 €	0,00 €	0,00 €	2.197,68 €	6.609,20 €	2.197,68 €	8.805,95 €	2.196,75 €	0,00 €	-2.197,68 €
117	01	09	ABASTECIMENTO PÚBLICO E ÁGUAS RESIDUAIS, ABASTECIMENTO PÚBLICO E ÁGUAS RESIDUAIS, MOTORES	36.195,31 €	15.366,44 €	2.333,31 €	0,00 €	0,00 €	2.333,31 €	0,00 €	0,00 €	7.975,54 €	28.804,41 €	7.975,54 €	38.528,62 €	9.724,21 €	2.333,31 €	-5.642,23 €
117	01	10	ABASTECIMENTO PÚBLICO E ÁGUAS RESIDUAIS, ABASTECIMENTO PÚBLICO E ÁGUAS RESIDUAIS, TAMISADORES E GREIHAS MECÂNICAS DE SEPARAÇÃO DE SÓLIDOS	2.115,50 €	1.057,82 €	0,00 €	0,00 €	0,00 €	0,00 €	0,00 €	0,00 €	528,98 €	1.586,66 €	528,98 €	2.115,50 €	528,84 €	0,00 €	-528,98 €
117	01	99	ABASTECIMENTO PÚBLICO E ÁGUAS RESIDUAIS, ABASTECIMENTO PÚBLICO E ÁGUAS RESIDUAIS, OUTRO EQUIPAMENTO DE USO ESPECÍFICO	394.982,09 €	238.833,63 €	5.830,20 €	0,00 €	0,00 €	5.830,20 €	0,00 €	0,00 €	84.797,13 €	240.945,59 €	84.797,13 €	400.812,29 €	159.866,70 €	5.830,20 €	-78.966,93 €
117	03	03	ABASTECIMENTO PÚBLICO E ÁGUAS RESIDUAIS, RES. SÓL. EQUI. DE VALORIZ. ENERGÉTICA(INCINERAÇÃO E BIOGÁS), PONTES ROLANTES	25.023,33 €	12.511,65 €	0,00 €	0,00 €	0,00 €	0,00 €	0,00 €	0,00 €	6.255,84 €	18.767,52 €	6.255,84 €	25.023,33 €	6.255,81 €	0,00 €	-6.255,84 €
117	03	05	ABASTECIMENTO PÚBLICO E ÁGUAS RESIDUAIS, RES. SÓL. EQUI. DE VALORIZ. ENERGÉTICA(INCINERAÇÃO E BIOGÁS), TRANSPORTADORES DE RESÍDUOS	5.553,74 €	2.776,88 €	0,00 €	0,00 €	0,00 €	0,00 €	0,00 €	0,00 €	1.388,45 €	4.165,31 €	1.388,45 €	5.553,74 €	1.388,43 €	0,00 €	-1.388,45 €
117	03	07	ABASTECIMENTO PÚBLICO E ÁGUAS RESIDUAIS, RES. SÓL. EQUI. DE VALORIZ. ENERGÉTICA(INCINERAÇÃO E BIOGÁS), VENTILADORES	2.291,72 €	1.074,24 €	0,00 €	0,00 €	0,00 €	0,00 €	0,00 €	0,00 €	537,12 €	1.754,60 €	537,12 €	2.291,72 €	537,12 €	0,00 €	-537,12 €
118	07	99	OUTROS BENS, MÁQUINAS, APARELHOS E FERRAMENTAS, MÁQUINAS E APARELHOS NÃO ESPECIFICADOS	66.490,22 €	33.245,12 €	410,82 €	0,00 €	0,00 €	410,82 €	0,00 €	0,00 €	16.674,06 €	49.919,16 €	16.674,06 €	66.901,04 €	16.981,88 €	410,82 €	-16.263,24 €
401	05	99	IMOVEIS URBANOS COM FINALIDADE OPERATIVA (DOMÍNIO PÚBLICO), INFRA-ESTRUTURAS, OUTRAS INFRA-ESTRUTURAS	8.530.623,33 €	7.660.304,93 €	0,00 €	0,00 €	0,00 €	0,00 €	0,00 €	0,00 €	435.159,23 €	1.305.477,63 €	435.159,23 €	8.530.623,33 €	7.225.145,70 €	0,00 €	-435.159,23 €
TOTAIS GERAIS				32.756.111,84 €	29.418.627,29 €	66.837,63 €	0,00 €	0,00 €	66.837,63 €	0,00 €	0,00 €	1.582.076,33 €	4.919.560,88 €	1.582.076,33 €	32.822.949,47 €	27.903.388,59 €	66.837,63 €	-1.515.238,70 €

Mapa síntese dos bens inventariados (Continuação)

Conta Imobilizado : 42.3.2 - Equipamento Básico Exploração Saneamento

IDENTIFICAÇÃO DOS BENS				PATRIMÔNIO INICIAL		ACRÉSCIMOS PATRIMONIAIS				DIMINUIÇÕES PATRIMONIAIS				PATRIMÔNIO FINAL		VARIAÇÃO PATRIMONIAL		
Cl.	Tipo	Bem	Descrição	Bruto	Líquido	Aquisições	Reavaliações e outras alterações	Grandes Reparações ou Beneficiações	TOTAL	Abates	Desvalorizações	Amortizações Do Exercício Acumuladas		TOTAL	Bruto	Líquido	Bruta	Líquida
(1)			(2)	(3)	(4)	(5)	(6)	(7)	(8=5+6+7)	(9)	(10)	(11)	(12)	(13=9+10+11)	(14=3+6+10)	(15=14-12)	(16=14-13)	(17=15-4)
401	07	04	IMOVEIS URBANOS COM FINALIDADE OPERATIVA (DOMÍNIO PÚBLICO) , TERRENOS SITUADOS DENTRO DO PERÍMETRO URBANO , DESTINADOS A EQUIPAMENTO PÚBLICO	161.967,00 €	161.967,00 €	0,00 €	0,00 €	0,00 €	0,00 €	0,00 €	0,00 €	0,00 €	0,00 €	0,00 €	161.967,00 €	161.967,00 €	0,00 €	0,00 €
402	01	99	IMOVEIS RUSTICOS (DOMÍNIO PÚBLICO) , TERRENOS NÃO INCLUIDOS EM PLANO DE URBANIZAÇÃO , SOLO PARA OUTROS FINS	670.289,00 €	670.289,00 €	0,00 €	0,00 €	0,00 €	0,00 €	0,00 €	0,00 €	0,00 €	0,00 €	0,00 €	670.289,00 €	670.289,00 €	0,00 €	0,00 €
401	07	04	IMOVEIS URBANOS COM FINALIDADE OPERATIVA (DOMÍNIO PÚBLICO) , TERRENOS SITUADOS DENTRO DO PERÍMETRO URBANO , DESTINADOS A EQUIPAMENTO PÚBLICO	387.402,00 €	387.402,00 €	0,00 €	0,00 €	0,00 €	0,00 €	0,00 €	0,00 €	0,00 €	0,00 €	0,00 €	387.402,00 €	387.402,00 €	0,00 €	0,00 €
402	01	99	IMOVEIS RUSTICOS (DOMÍNIO PÚBLICO) , TERRENOS NÃO INCLUIDOS EM PLANO DE URBANIZAÇÃO , SOLO PARA OUTROS FINS	772.504,00 €	772.504,00 €	0,00 €	0,00 €	0,00 €	0,00 €	0,00 €	0,00 €	0,00 €	0,00 €	0,00 €	772.504,00 €	772.504,00 €	0,00 €	0,00 €
402	01	99	IMOVEIS RUSTICOS (DOMÍNIO PÚBLICO) , TERRENOS NÃO INCLUIDOS EM PLANO DE URBANIZAÇÃO , SOLO PARA OUTROS FINS	122.310,00 €	122.310,00 €	0,00 €	0,00 €	0,00 €	0,00 €	0,00 €	0,00 €	0,00 €	0,00 €	0,00 €	122.310,00 €	122.310,00 €	0,00 €	0,00 €
401	05	99	IMOVEIS URBANOS COM FINALIDADE OPERATIVA (DOMÍNIO PÚBLICO) , INFRA-ESTRUTURAS , OUTRAS INFRA-ESTRUTURAS	139.700,00 €	135.334,38 €	0,00 €	0,00 €	0,00 €	0,00 €	0,00 €	0,00 €	2.182,81 €	6.548,43 €	2.182,81 €	139.700,00 €	133.151,57 €	0,00 €	-2.182,81 €
401	05	99	IMOVEIS URBANOS COM FINALIDADE OPERATIVA (DOMÍNIO PÚBLICO) , INFRA-ESTRUTURAS , OUTRAS INFRA-ESTRUTURAS	7.374.331,24 €	7.145.184,82 €	0,00 €	0,00 €	0,00 €	0,00 €	0,00 €	0,00 €	115.245,02 €	344.391,44 €	115.245,02 €	7.374.331,24 €	7.029.939,80 €	0,00 €	-115.245,02 €
401	05	99	IMOVEIS URBANOS COM FINALIDADE OPERATIVA (DOMÍNIO PÚBLICO) , INFRA-ESTRUTURAS , OUTRAS INFRA-ESTRUTURAS	3.867.548,44 €	3.746.892,87 €	0,00 €	0,00 €	0,00 €	0,00 €	0,00 €	0,00 €	60.433,83 €	181.089,40 €	60.433,83 €	3.867.548,44 €	3.686.459,04 €	0,00 €	-60.433,83 €
101	01	03	EQUIPAMENTO INFORMÁTICO , HARDWARE , EQUIPAMENTO DE REDE	0,00 €	0,00 €	604,36 €	0,00 €	0,00 €	604,36 €	0,00 €	0,00 €	151,09 €	151,09 €	151,09 €	604,36 €	453,27 €	604,36 €	453,27 €
104	06	13	EQUIPAMENTO PARA INVESTIGAÇÃO, DE MEDIDA E DE UTILIZAÇAO TEC , INSTRUMENTOS OPTICOS E EQUIPAMENTO FOTOGRAFICO E CINEMATOGRA , FOTÔMETROS	712,80 €	570,24 €	0,00 €	0,00 €	0,00 €	0,00 €	0,00 €	0,00 €	142,56 €	285,12 €	142,56 €	712,80 €	427,68 €	0,00 €	-142,56 €
117	01	02	ABASTECIMENTO PÚBLICO E ÁGUAS RESIDUAIS , ABASTECIMENTO PÚBLICO E ÁGUAS RESIDUAIS , BOMBAS DE DOSEAMENTO	5.258,26 €	2.225,21 €	246,45 €	0,00 €	0,00 €	246,45 €	0,00 €	0,00 €	1.518,78 €	4.551,83 €	1.518,78 €	5.504,71 €	952,88 €	246,45 €	-1.272,33 €
117	01	03	ABASTECIMENTO PÚBLICO E ÁGUAS RESIDUAIS , ABASTECIMENTO PÚBLICO E ÁGUAS RESIDUAIS , BOMBAS DE RECIRCULAÇÃO E ELEVACÃO	465.109,97 €	181.417,62 €	2.643,00 €	0,00 €	0,00 €	2.643,00 €	0,00 €	0,00 €	118.266,91 €	401.959,26 €	118.266,91 €	467.752,97 €	65.793,71 €	2.643,00 €	-115.623,91 €
117	01	06	ABASTECIMENTO PÚBLICO E ÁGUAS RESIDUAIS , ABASTECIMENTO PÚBLICO E ÁGUAS RESIDUAIS , DESFERRIZADORES	47.437,50 €	21.968,75 €	0,00 €	0,00 €	0,00 €	0,00 €	0,00 €	0,00 €	10.984,38 €	36.453,13 €	10.984,38 €	47.437,50 €	10.984,37 €	0,00 €	-10.984,38 €
117	01	08	ABASTECIMENTO PÚBLICO E ÁGUAS RESIDUAIS , ABASTECIMENTO PÚBLICO E ÁGUAS RESIDUAIS , MEDIDORES DE CAUDAL	391.178,60 €	294.088,03 €	37.399,42 €	0,00 €	0,00 €	37.399,42 €	0,00 €	0,00 €	55.009,48 €	152.100,05 €	55.009,48 €	428.578,02 €	276.477,97 €	37.399,42 €	-17.610,06 €
117	01	09	ABASTECIMENTO PÚBLICO E ÁGUAS RESIDUAIS , ABASTECIMENTO PÚBLICO E ÁGUAS RESIDUAIS , MOTORES	14.164,41 €	6.561,31 €	0,00 €	0,00 €	0,00 €	0,00 €	0,00 €	0,00 €	3.280,78 €	10.883,88 €	3.280,78 €	14.164,41 €	3.280,53 €	0,00 €	-3.280,78 €
117	01	99	ABASTECIMENTO PÚBLICO E ÁGUAS RESIDUAIS , ABASTECIMENTO PÚBLICO E ÁGUAS RESIDUAIS , OUTRO EQUIPAMENTO DE USO ESPECIFICO	506.382,56 €	274.860,70 €	14.967,77 €	0,00 €	0,00 €	14.967,77 €	0,00 €	0,00 €	102.197,00 €	333.718,86 €	102.197,00 €	521.350,33 €	187.631,47 €	14.967,77 €	-87.229,23 €
117	02	02	ABASTECIMENTO PÚBLICO E ÁGUAS RESIDUAIS , EQUIPAMENTO PARA OS SISTEMAS DE DESINFECÇÃO , CLORÔMETROS	6.700,90 €	1.340,20 €	0,00 €	0,00 €	0,00 €	0,00 €	0,00 €	0,00 €	1.340,20 €	6.700,90 €	1.340,20 €	6.700,90 €	0,00 €	0,00 €	-1.340,20 €
118	07	99	OUTROS BENS , MÁQUINAS , APARELHOS E FERRAMENTAS , MÁQUINAS E APARELHOS NÃO ESPECIFICADOS	120.996,81 €	60.498,38 €	0,00 €	0,00 €	0,00 €	0,00 €	0,00 €	0,00 €	30.249,42 €	90.747,85 €	30.249,42 €	120.996,81 €	30.248,96 €	0,00 €	-30.249,42 €
401	05	99	IMOVEIS URBANOS COM FINALIDADE OPERATIVA (DOMÍNIO PÚBLICO) , INFRA-ESTRUTURAS , OUTRAS INFRA-ESTRUTURAS	8.390.745,16 €	7.410.789,51 €	0,00 €	0,00 €	0,00 €	0,00 €	0,00 €	0,00 €	489.977,91 €	1.469.933,56 €	489.977,91 €	8.390.745,16 €	6.920.811,60 €	0,00 €	-489.977,91 €
117	01	02	ABASTECIMENTO PÚBLICO E ÁGUAS RESIDUAIS , ABASTECIMENTO PÚBLICO E ÁGUAS RESIDUAIS , BOMBAS DE DOSEAMENTO	0,00 €	0,00 €	221,40 €	0,00 €	0,00 €	221,40 €	0,00 €	0,00 €	31,63 €	31,63 €	31,63 €	221,40 €	189,77 €	221,40 €	189,77 €
117	01	03	ABASTECIMENTO PÚBLICO E ÁGUAS RESIDUAIS , ABASTECIMENTO PÚBLICO E ÁGUAS RESIDUAIS , BOMBAS DE RECIRCULAÇÃO E ELEVACÃO	239.292,00 €	52.858,13 €	2.180,90 €	0,00 €	0,00 €	2.180,90 €	0,00 €	0,00 €	35.550,50 €	221.984,37 €	35.550,50 €	241.472,90 €	19.488,53 €	2.180,90 €	-33.369,60 €
117	01	08	ABASTECIMENTO PÚBLICO E ÁGUAS RESIDUAIS , ABASTECIMENTO PÚBLICO E ÁGUAS RESIDUAIS , MEDIDORES DE CAUDAL	8.805,95 €	4.394,43 €	0,00 €	0,00 €	0,00 €	0,00 €	0,00 €	0,00 €	2.197,68 €	6.609,20 €	2.197,68 €	8.805,95 €	2.196,75 €	0,00 €	-2.197,68 €
117	01	09	ABASTECIMENTO PÚBLICO E ÁGUAS RESIDUAIS , ABASTECIMENTO PÚBLICO E ÁGUAS RESIDUAIS , MOTORES	36.195,31 €	15.366,44 €	2.333,31 €	0,00 €	0,00 €	2.333,31 €	0,00 €	0,00 €	7.975,54 €	28.804,41 €	7.975,54 €	38.528,62 €	9.724,21 €	2.333,31 €	-5.642,23 €
117	01	10	ABASTECIMENTO PÚBLICO E ÁGUAS RESIDUAIS , ABASTECIMENTO PÚBLICO E ÁGUAS RESIDUAIS , TAMISADORES E GRELHAS MECÂNICAS DE SEPARAÇÃO DE SÓLIDOS	2.115,50 €	1.057,82 €	0,00 €	0,00 €	0,00 €	0,00 €	0,00 €	0,00 €	528,98 €	1.586,66 €	528,98 €	2.115,50 €	528,84 €	0,00 €	-528,98 €
117	01	99	ABASTECIMENTO PÚBLICO E ÁGUAS RESIDUAIS , ABASTECIMENTO PÚBLICO E ÁGUAS RESIDUAIS , OUTRO EQUIPAMENTO DE USO ESPECIFICO	394.982,09 €	238.833,63 €	5.830,20 €	0,00 €	0,00 €	5.830,20 €	0,00 €	0,00 €	84.797,13 €	240.945,59 €	84.797,13 €	400.812,29 €	159.866,70 €	5.830,20 €	-78.966,93 €
117	03	03	ABASTECIMENTO PÚBLICO E ÁGUAS RESIDUAIS , RES. SÓL. EQUI. DE VALORIZ. ENERGÉTICA(INCINERAÇÃO E BIOGÁS) , PONTES ROLANTES	25.023,33 €	12.511,65 €	0,00 €	0,00 €	0,00 €	0,00 €	0,00 €	0,00 €	6.255,84 €	18.767,52 €	6.255,84 €	25.023,33 €	6.255,81 €	0,00 €	-6.255,84 €
117	03	05	ABASTECIMENTO PÚBLICO E ÁGUAS RESIDUAIS , RES. SÓL. EQUI. DE VALORIZ. ENERGÉTICA(INCINERAÇÃO E BIOGÁS) , TRANSPORTADORES DE RESÍDUOS	5.553,74 €	2.776,88 €	0,00 €	0,00 €	0,00 €	0,00 €	0,00 €	0,00 €	1.388,45 €	4.165,31 €	1.388,45 €	5.553,74 €	1.388,43 €	0,00 €	-1.388,45 €
117	03	07	ABASTECIMENTO PÚBLICO E ÁGUAS RESIDUAIS , RES. SÓL. EQUI. DE VALORIZ. ENERGÉTICA(INCINERAÇÃO E BIOGÁS) , VENTILADORES	2.291,72 €	1.074,24 €	0,00 €	0,00 €	0,00 €	0,00 €	0,00 €	0,00 €	537,12 €	1.754,60 €	537,12 €	2.291,72 €	537,12 €	0,00 €	-537,12 €
118	07	99	OUTROS BENS , MÁQUINAS , APARELHOS E FERRAMENTAS , MÁQUINAS E APARELHOS NÃO ESPECIFICADOS	66.490,22 €	33.245,12 €	410,82 €	0,00 €	0,00 €	410,82 €	0,00 €	0,00 €	16.674,06 €	49.919,16 €	16.674,06 €	66.901,04 €	16.981,88 €	410,82 €	-16.263,24 €
401	05	99	IMOVEIS URBANOS COM FINALIDADE OPERATIVA (DOMÍNIO PÚBLICO) , INFRA-ESTRUTURAS , OUTRAS INFRA-ESTRUTURAS	8.530.623,33 €	7.660.304,93 €	0,00 €	0,00 €	0,00 €	0,00 €	0,00 €	0,00 €	435.159,23 €	1.305.477,63 €	435.159,23 €	8.530.623,33 €	7.225.145,70 €	0,00 €	-435.159,23 €
TOTAIS GERAIS				32.756.111,84 €	29.418.627,29 €	66.837,63 €	0,00 €	0,00 €	66.837,63 €	0,00 €	0,00 €	1.582.076,33 €	4.919.560,88 €	1.582.076,33 €	32.822.949,47 €	27.903.388,59 €	66.837,63 €	-1.515.238,70 €

Mapa síntese dos bens inventariados (Continuação)

Conta Imobilizado : 42.3.4 - Materiais para Rede Distribuição

IDENTIFICAÇÃO DOS BENS				PATRIMÔNIO INICIAL		ACRÉSCIMOS PATRIMONIAIS				DIMINUIÇÕES PATRIMONIAIS				PATRIMÔNIO FINAL		VARIAÇÃO PATRIMONIAL		
Cl.	Tipo	Bem	Descrição	Bruto	Líquido	Aquisições	Reavaliações e outras alterações	Grandes Reparações ou Beneficiações	TOTAL	Abates	Desvalorizações	Amortizações Do Exercício Acumuladas		TOTAL	Bruto	Líquido	Bruta	Líquida
(1)			(2)	(3)	(4)	(5)	(6)	(7)	(8=5+6+7)	(9)	(10)	(11)	(12)	(13=9+10+11)	(14=3+6+10)	(15=14-12)	(16=14-13)	(17=15-4)
401	07	04	IMOVEIS URBANOS COM FINALIDADE OPERATIVA (DOMÍNIO PÚBLICO) , TERRENOS SITUADOS DENTRO DO PERÍMETRO URBANO , DESTINADOS A EQUIPAMENTO PÚBLICO	161.967,00 €	161.967,00 €	0,00 €	0,00 €	0,00 €	0,00 €	0,00 €	0,00 €	0,00 €	0,00 €	0,00 €	161.967,00 €	161.967,00 €	0,00 €	0,00 €
402	01	99	IMOVEIS RUSTICOS (DOMÍNIO PÚBLICO) , TERRENOS NÃO INCLUIDOS EM PLANO DE URBANIZAÇÃO , SOLO PARA OUTROS FINS	670.289,00 €	670.289,00 €	0,00 €	0,00 €	0,00 €	0,00 €	0,00 €	0,00 €	0,00 €	0,00 €	0,00 €	670.289,00 €	670.289,00 €	0,00 €	0,00 €
401	07	04	IMOVEIS URBANOS COM FINALIDADE OPERATIVA (DOMÍNIO PÚBLICO) , TERRENOS SITUADOS DENTRO DO PERÍMETRO URBANO , DESTINADOS A EQUIPAMENTO PÚBLICO	387.402,00 €	387.402,00 €	0,00 €	0,00 €	0,00 €	0,00 €	0,00 €	0,00 €	0,00 €	0,00 €	0,00 €	387.402,00 €	387.402,00 €	0,00 €	0,00 €
402	01	99	IMOVEIS RUSTICOS (DOMÍNIO PÚBLICO) , TERRENOS NÃO INCLUIDOS EM PLANO DE URBANIZAÇÃO , SOLO PARA OUTROS FINS	772.504,00 €	772.504,00 €	0,00 €	0,00 €	0,00 €	0,00 €	0,00 €	0,00 €	0,00 €	0,00 €	0,00 €	772.504,00 €	772.504,00 €	0,00 €	0,00 €
402	01	99	IMOVEIS RUSTICOS (DOMÍNIO PÚBLICO) , TERRENOS NÃO INCLUIDOS EM PLANO DE URBANIZAÇÃO , SOLO PARA OUTROS FINS	122.310,00 €	122.310,00 €	0,00 €	0,00 €	0,00 €	0,00 €	0,00 €	0,00 €	0,00 €	0,00 €	0,00 €	122.310,00 €	122.310,00 €	0,00 €	0,00 €
401	05	99	IMOVEIS URBANOS COM FINALIDADE OPERATIVA (DOMÍNIO PÚBLICO) , INFRA-ESTRUTURAS , OUTRAS INFRA-ESTRUTURAS	139.700,00 €	135.334,38 €	0,00 €	0,00 €	0,00 €	0,00 €	0,00 €	0,00 €	2.182,81 €	6.548,43 €	2.182,81 €	139.700,00 €	133.151,57 €	0,00 €	-2.182,81 €
401	05	99	IMOVEIS URBANOS COM FINALIDADE OPERATIVA (DOMÍNIO PÚBLICO) , INFRA-ESTRUTURAS , OUTRAS INFRA-ESTRUTURAS	7.374.331,24 €	7.145.184,82 €	0,00 €	0,00 €	0,00 €	0,00 €	0,00 €	0,00 €	115.245,02 €	344.391,44 €	115.245,02 €	7.374.331,24 €	7.029.939,80 €	0,00 €	-115.245,02 €
401	05	99	IMOVEIS URBANOS COM FINALIDADE OPERATIVA (DOMÍNIO PÚBLICO) , INFRA-ESTRUTURAS , OUTRAS INFRA-ESTRUTURAS	3.867.548,44 €	3.746.892,87 €	0,00 €	0,00 €	0,00 €	0,00 €	0,00 €	0,00 €	60.433,83 €	181.089,40 €	60.433,83 €	3.867.548,44 €	3.686.459,04 €	0,00 €	-60.433,83 €
101	01	03	EQUIPAMENTO INFORMÁTICO , HARDWARE , EQUIPAMENTO DE REDE	0,00 €	0,00 €	604,36 €	0,00 €	0,00 €	604,36 €	0,00 €	0,00 €	151,09 €	151,09 €	151,09 €	604,36 €	453,27 €	604,36 €	453,27 €
104	06	13	EQUIPAMENTO PARA INVESTIGAÇÃO , DE MEDIDA E DE UTILIZAÇÃO TEC , INSTRUMENTOS ÓPTICOS E EQUIPAMENTO FOTOGRÁFICO E CINEMATOGRA , FOTÔMETROS	712,80 €	570,24 €	0,00 €	0,00 €	0,00 €	0,00 €	0,00 €	0,00 €	142,56 €	285,12 €	142,56 €	712,80 €	427,68 €	0,00 €	-142,56 €
117	01	02	ABASTECIMENTO PÚBLICO E ÁGUAS RESIDUAIS , ABASTECIMENTO PÚBLICO E ÁGUAS RESIDUAIS , BOMBAS DE DOSEAMENTO	5.258,26 €	2.225,21 €	246,45 €	0,00 €	0,00 €	246,45 €	0,00 €	0,00 €	1.518,78 €	4.551,83 €	1.518,78 €	5.504,71 €	952,88 €	246,45 €	-1.272,33 €
117	01	03	ABASTECIMENTO PÚBLICO E ÁGUAS RESIDUAIS , ABASTECIMENTO PÚBLICO E ÁGUAS RESIDUAIS , BOMBAS DE RECIRCULAÇÃO E ELEVÇÃO	465.109,97 €	181.417,62 €	2.643,00 €	0,00 €	0,00 €	2.643,00 €	0,00 €	0,00 €	118.266,91 €	401.959,26 €	118.266,91 €	467.752,97 €	65.793,71 €	2.643,00 €	-115.623,91 €
117	01	06	ABASTECIMENTO PÚBLICO E ÁGUAS RESIDUAIS , ABASTECIMENTO PÚBLICO E ÁGUAS RESIDUAIS , DESFERRIZADORES	47.437,50 €	21.968,75 €	0,00 €	0,00 €	0,00 €	0,00 €	0,00 €	0,00 €	10.984,38 €	36.453,13 €	10.984,38 €	47.437,50 €	10.984,37 €	0,00 €	-10.984,38 €
117	01	08	ABASTECIMENTO PÚBLICO E ÁGUAS RESIDUAIS , ABASTECIMENTO PÚBLICO E ÁGUAS RESIDUAIS , MEDIDORES DE CAUDAL	391.178,60 €	294.088,03 €	37.399,42 €	0,00 €	0,00 €	37.399,42 €	0,00 €	0,00 €	55.009,48 €	152.100,05 €	55.009,48 €	428.578,02 €	276.477,97 €	37.399,42 €	-17.610,06 €
117	01	09	ABASTECIMENTO PÚBLICO E ÁGUAS RESIDUAIS , ABASTECIMENTO PÚBLICO E ÁGUAS RESIDUAIS , MOTORES	14.164,41 €	6.561,31 €	0,00 €	0,00 €	0,00 €	0,00 €	0,00 €	0,00 €	3.280,78 €	10.883,88 €	3.280,78 €	14.164,41 €	3.280,53 €	0,00 €	-3.280,78 €
117	01	99	ABASTECIMENTO PÚBLICO E ÁGUAS RESIDUAIS , ABASTECIMENTO PÚBLICO E ÁGUAS RESIDUAIS , OUTRO EQUIPAMENTO DE USO ESPECÍFICO	506.382,56 €	274.860,70 €	14.967,77 €	0,00 €	0,00 €	14.967,77 €	0,00 €	0,00 €	102.197,00 €	333.718,86 €	102.197,00 €	521.350,33 €	187.631,47 €	14.967,77 €	-87.229,23 €
117	02	02	ABASTECIMENTO PÚBLICO E ÁGUAS RESIDUAIS , EQUIPAMENTO PARA OS SISTEMAS DE DESINFECÇÃO , CLORÔMETROS	6.700,90 €	1.340,20 €	0,00 €	0,00 €	0,00 €	0,00 €	0,00 €	0,00 €	1.340,20 €	6.700,90 €	1.340,20 €	6.700,90 €	0,00 €	0,00 €	-1.340,20 €
118	07	99	OUTROS BENS , MÁQUINAS , APARELHOS E FERRAMENTAS , MÁQUINAS E APARELHOS NÃO ESPECIFICADOS	120.996,81 €	60.498,38 €	0,00 €	0,00 €	0,00 €	0,00 €	0,00 €	0,00 €	30.249,42 €	90.747,85 €	30.249,42 €	120.996,81 €	30.248,96 €	0,00 €	-30.249,42 €
401	05	99	IMOVEIS URBANOS COM FINALIDADE OPERATIVA (DOMÍNIO PÚBLICO) , INFRA-ESTRUTURAS , OUTRAS INFRA-ESTRUTURAS	8.390.745,16 €	7.410.789,51 €	0,00 €	0,00 €	0,00 €	0,00 €	0,00 €	0,00 €	489.977,91 €	1.469.933,56 €	489.977,91 €	8.390.745,16 €	6.920.811,60 €	0,00 €	-489.977,91 €
117	01	02	ABASTECIMENTO PÚBLICO E ÁGUAS RESIDUAIS , ABASTECIMENTO PÚBLICO E ÁGUAS RESIDUAIS , BOMBAS DE DOSEAMENTO	0,00 €	0,00 €	221,40 €	0,00 €	0,00 €	221,40 €	0,00 €	0,00 €	31,63 €	31,63 €	31,63 €	221,40 €	189,77 €	221,40 €	189,77 €
117	01	03	ABASTECIMENTO PÚBLICO E ÁGUAS RESIDUAIS , ABASTECIMENTO PÚBLICO E ÁGUAS RESIDUAIS , BOMBAS DE RECIRCULAÇÃO E ELEVÇÃO	239.292,00 €	52.858,13 €	2.180,90 €	0,00 €	0,00 €	2.180,90 €	0,00 €	0,00 €	35.550,50 €	221.984,37 €	35.550,50 €	241.472,90 €	19.488,53 €	2.180,90 €	-33.369,60 €
117	01	08	ABASTECIMENTO PÚBLICO E ÁGUAS RESIDUAIS , ABASTECIMENTO PÚBLICO E ÁGUAS RESIDUAIS , MEDIDORES DE CAUDAL	8.805,95 €	4.394,43 €	0,00 €	0,00 €	0,00 €	0,00 €	0,00 €	0,00 €	2.197,68 €	6.609,20 €	2.197,68 €	8.805,95 €	2.196,75 €	0,00 €	-2.197,68 €
117	01	09	ABASTECIMENTO PÚBLICO E ÁGUAS RESIDUAIS , ABASTECIMENTO PÚBLICO E ÁGUAS RESIDUAIS , MOTORES	36.195,31 €	15.366,44 €	2.333,31 €	0,00 €	0,00 €	2.333,31 €	0,00 €	0,00 €	7.975,54 €	28.804,41 €	7.975,54 €	38.528,62 €	9.724,21 €	2.333,31 €	-5.642,23 €
117	01	10	ABASTECIMENTO PÚBLICO E ÁGUAS RESIDUAIS , ABASTECIMENTO PÚBLICO E ÁGUAS RESIDUAIS , TAMISADORES E GRELHAS MECÂNICAS DE SEPARAÇÃO DE SÓLIDOS	2.115,50 €	1.057,82 €	0,00 €	0,00 €	0,00 €	0,00 €	0,00 €	0,00 €	528,98 €	1.586,66 €	528,98 €	2.115,50 €	528,84 €	0,00 €	-528,98 €
117	01	99	ABASTECIMENTO PÚBLICO E ÁGUAS RESIDUAIS , ABASTECIMENTO PÚBLICO E ÁGUAS RESIDUAIS , OUTRO EQUIPAMENTO DE USO ESPECÍFICO	394.982,09 €	238.833,63 €	5.830,20 €	0,00 €	0,00 €	5.830,20 €	0,00 €	0,00 €	84.797,13 €	240.945,59 €	84.797,13 €	400.812,29 €	159.866,70 €	5.830,20 €	-78.966,93 €
117	03	03	ABASTECIMENTO PÚBLICO E ÁGUAS RESIDUAIS , RES. SÓL EQUI. DE VALORIZ. ENERGÉTICA(INCINERAÇÃO E BIOGÁS) , PONTES ROLANTES	25.023,33 €	12.511,65 €	0,00 €	0,00 €	0,00 €	0,00 €	0,00 €	0,00 €	6.255,84 €	18.767,52 €	6.255,84 €	25.023,33 €	6.255,81 €	0,00 €	-6.255,84 €
117	03	05	ABASTECIMENTO PÚBLICO E ÁGUAS RESIDUAIS , RES. SÓL EQUI. DE VALORIZ. ENERGÉTICA(INCINERAÇÃO E BIOGÁS) , TRANSPORTADORES DE RESÍDUOS	5.553,74 €	2.776,88 €	0,00 €	0,00 €	0,00 €	0,00 €	0,00 €	0,00 €	1.388,45 €	4.165,31 €	1.388,45 €	5.553,74 €	1.388,43 €	0,00 €	-1.388,45 €
117	03	07	ABASTECIMENTO PÚBLICO E ÁGUAS RESIDUAIS , RES. SÓL EQUI. DE VALORIZ. ENERGÉTICA(INCINERAÇÃO E BIOGÁS) , VENTILADORES	2.291,72 €	1.074,24 €	0,00 €	0,00 €	0,00 €	0,00 €	0,00 €	0,00 €	537,12 €	1.754,60 €	537,12 €	2.291,72 €	537,12 €	0,00 €	-537,12 €
118	07	99	OUTROS BENS , MÁQUINAS , APARELHOS E FERRAMENTAS , MÁQUINAS E APARELHOS NÃO ESPECIFICADOS	66.490,22 €	33.245,12 €	410,82 €	0,00 €	0,00 €	410,82 €	0,00 €	0,00 €	16.674,06 €	49.919,16 €	16.674,06 €	66.901,04 €	16.981,88 €	410,82 €	-16.263,24 €
401	05	99	IMOVEIS URBANOS COM FINALIDADE OPERATIVA (DOMÍNIO PÚBLICO) , INFRA-ESTRUTURAS , OUTRAS INFRA-ESTRUTURAS	8.530.623,33 €	7.660.304,93 €	0,00 €	0,00 €	0,00 €	0,00 €	0,00 €	0,00 €	435.159,23 €	1.305.477,63 €	435.159,23 €	8.530.623,33 €	7.225.145,70 €	0,00 €	-435.159,23 €
117	01	99	ABASTECIMENTO PÚBLICO E ÁGUAS RESIDUAIS , ABASTECIMENTO PÚBLICO E ÁGUAS RESIDUAIS , OUTRO EQUIPAMENTO DE USO ESPECÍFICO	173.249,74 €	151.593,52 €	135.856,10 €	0,00 €	0,00 €	135.856,10 €	0,00 €	0,00 €	38.638,23 €	60.294,45 €	38.638,23 €	309.105,84 €	248.811,39 €	135.856,10 €	97.217,87 €
TOTAIS GERAIS				32.929.361,58 €	29.570.220,81 €	202.693,73 €	0,00 €	0,00 €	202.693,73 €	0,00 €	0,00 €	1.620.714,56 €	4.979.855,33 €	1.620.714,56 €	33.132.055,31 €	28.152.199,98 €	202.693,73 €	-1.418.020,83 €

Mapa síntese dos bens inventariados (Continuação)

Conta Imobilizado : 42.3.5 - Materiais para Rede Saneamento

IDENTIFICAÇÃO DOS BENS				PATRIMÔNIO INICIAL		ACRÉSCIMOS PATRIMONIAIS				DIMINUIÇÕES PATRIMONIAIS				PATRIMÔNIO FINAL		VARIACÃO PATRIMONIAL		
Cl.	Tipo	Bem	Descrição	Bruto	Líquido	Aquisições	Reavaliações e outras alterações	Grandes Reparações ou Beneficiações	TOTAL	Abates	Desvalorizações	Amortizações Do Exercício Acumuladas		TOTAL	Bruto	Líquido	Bruta	Líquida
(1)			(2)	(3)	(4)	(5)	(6)	(7)	(8=5+6+7)	(9)	(10)	(11)	(12)	(13=9+10+11)	(14=3+6+10)	(15=14-12)	(16=14-13)	(17=15-4)
401	07	04	IMOVEIS URBANOS COM FINALIDADE OPERATIVA (DOMINIO PUBLICO) , TERRENOS SITUADOS DENTRO DO PERIMETRO URBANO , DESTINADOS A EQUIPAMENTO PUBLICO	161.967,00 €	161.967,00 €	0,00 €	0,00 €	0,00 €	0,00 €	0,00 €	0,00 €	0,00 €	0,00 €	0,00 €	161.967,00 €	161.967,00 €	0,00 €	0,00 €
402	01	99	IMOVEIS RUSTICOS (DOMINIO PUBLICO) , TERRENOS NÃO INCLUIDOS EM PLANO DE URBANIZAÇÃO , SOLO PARA OUTROS FINS	670.289,00 €	670.289,00 €	0,00 €	0,00 €	0,00 €	0,00 €	0,00 €	0,00 €	0,00 €	0,00 €	0,00 €	670.289,00 €	670.289,00 €	0,00 €	0,00 €
401	07	04	IMOVEIS URBANOS COM FINALIDADE OPERATIVA (DOMINIO PUBLICO) , TERRENOS SITUADOS DENTRO DO PERIMETRO URBANO , DESTINADOS A EQUIPAMENTO PUBLICO	387.402,00 €	387.402,00 €	0,00 €	0,00 €	0,00 €	0,00 €	0,00 €	0,00 €	0,00 €	0,00 €	0,00 €	387.402,00 €	387.402,00 €	0,00 €	0,00 €
402	01	99	IMOVEIS RUSTICOS (DOMINIO PUBLICO) , TERRENOS NÃO INCLUIDOS EM PLANO DE URBANIZAÇÃO , SOLO PARA OUTROS FINS	772.504,00 €	772.504,00 €	0,00 €	0,00 €	0,00 €	0,00 €	0,00 €	0,00 €	0,00 €	0,00 €	0,00 €	772.504,00 €	772.504,00 €	0,00 €	0,00 €
402	01	99	IMOVEIS RUSTICOS (DOMINIO PUBLICO) , TERRENOS NÃO INCLUIDOS EM PLANO DE URBANIZAÇÃO , SOLO PARA OUTROS FINS	122.310,00 €	122.310,00 €	0,00 €	0,00 €	0,00 €	0,00 €	0,00 €	0,00 €	0,00 €	0,00 €	0,00 €	122.310,00 €	122.310,00 €	0,00 €	0,00 €
401	05	99	IMOVEIS URBANOS COM FINALIDADE OPERATIVA (DOMINIO PUBLICO) , INFRA-ESTRUTURAS , OUTRAS INFRA-ESTRUTURAS	139.700,00 €	135.334,38 €	0,00 €	0,00 €	0,00 €	0,00 €	0,00 €	0,00 €	2.182,81 €	6.548,43 €	2.182,81 €	139.700,00 €	133.151,57 €	0,00 €	-2.182,81 €
401	05	99	IMOVEIS URBANOS COM FINALIDADE OPERATIVA (DOMINIO PUBLICO) , INFRA-ESTRUTURAS , OUTRAS INFRA-ESTRUTURAS	7.374.331,24 €	7.145.184,82 €	0,00 €	0,00 €	0,00 €	0,00 €	0,00 €	0,00 €	115.245,02 €	344.391,44 €	115.245,02 €	7.374.331,24 €	7.029.939,80 €	0,00 €	-115.245,02 €
401	05	99	IMOVEIS URBANOS COM FINALIDADE OPERATIVA (DOMINIO PUBLICO) , INFRA-ESTRUTURAS , OUTRAS INFRA-ESTRUTURAS	3.867.548,44 €	3.746.892,87 €	0,00 €	0,00 €	0,00 €	0,00 €	0,00 €	0,00 €	60.433,83 €	181.089,40 €	60.433,83 €	3.867.548,44 €	3.686.459,04 €	0,00 €	-60.433,83 €
101	01	03	EQUIPAMENTO INFORMÁTICO , HARDWARE , EQUIPAMENTO DE REDE	0,00 €	0,00 €	604,36 €	0,00 €	0,00 €	604,36 €	0,00 €	0,00 €	151,09 €	151,09 €	151,09 €	604,36 €	453,27 €	604,36 €	453,27 €
104	06	13	EQUIPAMENTO INVESTIGACAO, DE MEDIDA E DE UTILIZACAO TEC , INSTRUMENTOS OPTICOS E EQUIPAM FOTOGRAFICO E CINEMATOGRA , FOTOMETROS	712,80 €	570,24 €	0,00 €	0,00 €	0,00 €	0,00 €	0,00 €	0,00 €	142,56 €	285,12 €	142,56 €	712,80 €	427,68 €	0,00 €	-142,56 €
117	01	02	ABASTECIMENTO PUBLICO E ÁGUAS RESIDUAIS , ABASTECIMENTO PÚBLICO E ÁGUAS RESIDUAIS , BOMBAS DE DOSEAMENTO	5.258,26 €	2.225,21 €	246,45 €	0,00 €	0,00 €	246,45 €	0,00 €	0,00 €	1.518,78 €	4.551,83 €	1.518,78 €	5.504,71 €	952,88 €	246,45 €	-1.272,33 €
117	01	03	ABASTECIMENTO PUBLICO E ÁGUAS RESIDUAIS , ABASTECIMENTO PÚBLICO E ÁGUAS RESIDUAIS , BOMBAS DE RECIRCULAÇÃO E ELEVAÇÃO	465.109,97 €	181.417,62 €	2.643,00 €	0,00 €	0,00 €	2.643,00 €	0,00 €	0,00 €	118.266,91 €	401.959,26 €	118.266,91 €	467.752,97 €	65.793,71 €	2.643,00 €	-115.623,91 €
117	01	06	ABASTECIMENTO PUBLICO E ÁGUAS RESIDUAIS , ABASTECIMENTO PÚBLICO E ÁGUAS RESIDUAIS , DESFERRIZADORES	47.437,50 €	21.968,75 €	0,00 €	0,00 €	0,00 €	0,00 €	0,00 €	0,00 €	10.984,38 €	36.453,13 €	10.984,38 €	47.437,50 €	10.984,37 €	0,00 €	-10.984,38 €
117	01	08	ABASTECIMENTO PUBLICO E ÁGUAS RESIDUAIS , ABASTECIMENTO PÚBLICO E ÁGUAS RESIDUAIS , MEDIDORES DE CAUDAL	391.178,60 €	294.088,03 €	37.399,42 €	0,00 €	0,00 €	37.399,42 €	0,00 €	0,00 €	55.009,48 €	152.100,05 €	55.009,48 €	428.578,02 €	276.477,97 €	37.399,42 €	-17.610,06 €
117	01	09	ABASTECIMENTO PUBLICO E ÁGUAS RESIDUAIS , ABASTECIMENTO PÚBLICO E ÁGUAS RESIDUAIS , MOTORES	14.164,41 €	6.561,31 €	0,00 €	0,00 €	0,00 €	0,00 €	0,00 €	0,00 €	3.280,78 €	10.883,88 €	3.280,78 €	14.164,41 €	3.280,53 €	0,00 €	-3.280,78 €
117	01	99	ABASTECIMENTO PUBLICO E ÁGUAS RESIDUAIS , ABASTECIMENTO PÚBLICO E ÁGUAS RESIDUAIS , OUTRO EQUIPAMENTO DE USO ESPECIFICO	506.382,56 €	274.860,70 €	14.967,77 €	0,00 €	0,00 €	14.967,77 €	0,00 €	0,00 €	102.197,00 €	333.718,86 €	102.197,00 €	521.350,33 €	187.631,47 €	14.967,77 €	-87.229,23 €
117	02	02	ABASTECIMENTO PUBLICO E ÁGUAS RESIDUAIS , EQUIPAMENTO PARA OS SISTEMAS DE DESINFECÇÃO , CLORÓMETROS	6.700,90 €	1.340,20 €	0,00 €	0,00 €	0,00 €	0,00 €	0,00 €	0,00 €	1.340,20 €	6.700,90 €	1.340,20 €	6.700,90 €	0,00 €	0,00 €	-1.340,20 €
118	07	99	OUTROS BENS , MÁQUINAS , APARELHOS E FERRAMENTAS , MÁQUINAS E APARELHOS NÃO ESPECIFICADOS	120.996,81 €	60.498,38 €	0,00 €	0,00 €	0,00 €	0,00 €	0,00 €	0,00 €	30.249,42 €	90.747,85 €	30.249,42 €	120.996,81 €	30.248,96 €	0,00 €	-30.249,42 €
401	05	99	IMOVEIS URBANOS COM FINALIDADE OPERATIVA (DOMINIO PUBLICO) , INFRA-ESTRUTURAS , OUTRAS INFRA-ESTRUTURAS	8.390.745,16 €	7.410.789,51 €	0,00 €	0,00 €	0,00 €	0,00 €	0,00 €	0,00 €	489.977,91 €	1.469.933,56 €	489.977,91 €	8.390.745,16 €	6.920.811,60 €	0,00 €	-489.977,91 €
117	01	02	ABASTECIMENTO PUBLICO E ÁGUAS RESIDUAIS , ABASTECIMENTO PÚBLICO E ÁGUAS RESIDUAIS , BOMBAS DE DOSEAMENTO	0,00 €	0,00 €	221,40 €	0,00 €	0,00 €	221,40 €	0,00 €	0,00 €	31,63 €	31,63 €	31,63 €	221,40 €	189,77 €	221,40 €	189,77 €
117	01	03	ABASTECIMENTO PUBLICO E ÁGUAS RESIDUAIS , ABASTECIMENTO PÚBLICO E ÁGUAS RESIDUAIS , BOMBAS DE RECIRCULAÇÃO E ELEVAÇÃO	239.292,00 €	52.858,13 €	2.180,90 €	0,00 €	0,00 €	2.180,90 €	0,00 €	0,00 €	35.550,50 €	221.984,37 €	35.550,50 €	241.472,90 €	19.488,53 €	2.180,90 €	-33.369,60 €
117	01	08	ABASTECIMENTO PUBLICO E ÁGUAS RESIDUAIS , ABASTECIMENTO PÚBLICO E ÁGUAS RESIDUAIS , MEDIDORES DE CAUDAL	8.805,95 €	4.394,43 €	0,00 €	0,00 €	0,00 €	0,00 €	0,00 €	0,00 €	2.197,68 €	6.609,20 €	2.197,68 €	8.805,95 €	2.196,75 €	0,00 €	-2.197,68 €
117	01	09	ABASTECIMENTO PUBLICO E ÁGUAS RESIDUAIS , ABASTECIMENTO PÚBLICO E ÁGUAS RESIDUAIS , MOTORES	36.195,31 €	15.366,44 €	2.333,31 €	0,00 €	0,00 €	2.333,31 €	0,00 €	0,00 €	7.975,54 €	28.804,41 €	7.975,54 €	38.528,62 €	9.724,21 €	2.333,31 €	-5.642,23 €
117	01	10	ABASTECIMENTO PUBLICO E ÁGUAS RESIDUAIS , ABASTECIMENTO PÚBLICO E ÁGUAS RESIDUAIS , TAMISADORES E GRELHAS MECÂNICAS DE SEPARAÇÃO DE SÓLIDOS	2.115,50 €	1.057,82 €	0,00 €	0,00 €	0,00 €	0,00 €	0,00 €	0,00 €	528,98 €	1.586,66 €	528,98 €	2.115,50 €	528,84 €	0,00 €	-528,98 €
117	01	99	ABASTECIMENTO PUBLICO E ÁGUAS RESIDUAIS , ABASTECIMENTO PÚBLICO E ÁGUAS RESIDUAIS , OUTRO EQUIPAMENTO DE USO ESPECIFICO	394.982,09 €	238.833,63 €	5.830,20 €	0,00 €	0,00 €	5.830,20 €	0,00 €	0,00 €	84.797,13 €	240.945,59 €	84.797,13 €	400.812,29 €	159.866,70 €	5.830,20 €	-78.966,93 €
117	03	03	ABASTECIMENTO PUBLICO E ÁGUAS RESIDUAIS , RES. SÓL. EQUI. DE VALORIZ. ENERGÉTICA(INCINERAÇÃO E BIOGÁS) , PONTES ROLANTES	25.023,33 €	12.511,65 €	0,00 €	0,00 €	0,00 €	0,00 €	0,00 €	0,00 €	6.255,84 €	18.767,52 €	6.255,84 €	25.023,33 €	6.255,81 €	0,00 €	-6.255,84 €
117	03	05	ABASTECIMENTO PUBLICO E ÁGUAS RESIDUAIS , RES. SÓL. EQUI. DE VALORIZ. ENERGÉTICA(INCINERAÇÃO E BIOGÁS) , TRANSPORTADORES DE RESIDUOS	5.553,74 €	2.776,88 €	0,00 €	0,00 €	0,00 €	0,00 €	0,00 €	0,00 €	1.388,45 €	4.165,31 €	1.388,45 €	5.553,74 €	1.388,43 €	0,00 €	-1.388,45 €
117	03	07	ABASTECIMENTO PUBLICO E ÁGUAS RESIDUAIS , RES. SÓL. EQUI. DE VALORIZ. ENERGÉTICA(INCINERAÇÃO E BIOGÁS) , VENTILADORES	2.291,72 €	1.074,24 €	0,00 €	0,00 €	0,00 €	0,00 €	0,00 €	0,00 €	537,12 €	1.754,60 €	537,12 €	2.291,72 €	537,12 €	0,00 €	-537,12 €
118	07	99	OUTROS BENS , MÁQUINAS , APARELHOS E FERRAMENTAS , MÁQUINAS E APARELHOS NÃO ESPECIFICADOS	66.490,22 €	33.245,12 €	410,82 €	0,00 €	0,00 €	410,82 €	0,00 €	0,00 €	16.674,06 €	49.919,16 €	16.674,06 €	66.901,04 €	16.981,88 €	410,82 €	-16.263,24 €
401	05	99	IMOVEIS URBANOS COM FINALIDADE OPERATIVA (DOMINIO PUBLICO) , INFRA-ESTRUTURAS , OUTRAS INFRA-ESTRUTURAS	8.530.623,33 €	7.660.304,93 €	0,00 €	0,00 €	0,00 €	0,00 €	0,00 €	0,00 €	435.159,23 €	1.305.477,63 €	435.159,23 €	8.530.623,33 €	7.225.145,70 €	0,00 €	-435.159,23 €
117	01	99	ABASTECIMENTO PUBLICO E ÁGUAS RESIDUAIS , ABASTECIMENTO PÚBLICO E ÁGUAS RESIDUAIS , OUTRO EQUIPAMENTO DE USO ESPECIFICO	173.249,74 €	151.593,52 €	135.856,10 €	0,00 €	0,00 €	135.856,10 €	0,00 €	0,00 €	38.638,23 €	60.294,45 €	38.638,23 €	309.105,84 €	248.811,39 €	135.856,10 €	97.217,87 €
117	01	99	ABASTECIMENTO PUBLICO E ÁGUAS RESIDUAIS , ABASTECIMENTO PÚBLICO E ÁGUAS RESIDUAIS , OUTRO EQUIPAMENTO DE USO ESPECIFICO	98.773,23 €	86.426,58 €	68.653,80 €	0,00 €	0,00 €	68.653,80 €	0,00 €	0,00 €	20.928,38 €	33.275,03 €	20.928,38 €	167.427,03 €	134.152,00 €	68.653,80 €	47.725,42 €
TOTAIS GERAIS				33.028.134,81 €	29.656.647,39 €	271.347,53 €	0,00 €	0,00 €	271.347,53 €	0,00 €	0,00 €	1.641.642,94 €	5.013.130,36 €	1.641.642,94 €	33.299.482,34 €	28.286.351,98 €	271.347,53 €	-1.370.295,41 €

Mapa síntese dos bens inventariados (Continuação)

Conta Imobilizado : 42.3.5 - Materiais para Rede Saneamento

IDENTIFICAÇÃO DOS BENS				PATRIMÔNIO INICIAL		ACRÉSCIMOS PATRIMONIAIS				DIMINUIÇÕES PATRIMONIAIS				PATRIMÔNIO FINAL		VARIAÇÃO PATRIMONIAL		
Cl.	Tipo	Bem	Descrição	Bruto	Líquido	Aquisições	Reavaliações e outras alterações	Grandes Reparações ou Beneficiações	TOTAL	Abates	Desvalorizações	Amortizações Do Exercício Acumuladas		TOTAL	Bruto	Líquido	Bruta	Líquida
(1)			(2)	(3)	(4)	(5)	(6)	(7)	(8=5+6+7)	(9)	(10)	(11)	(12)	(13=9+10+11)	(14=3+6+10)	(15=14-12)	(16=14-13)	(17=15-4)
401	07	04	IMOVEIS URBANOS COM FINALIDADE OPERATIVA (DOMÍNIO PÚBLICO), TERRENOS SITUADOS DENTRO DO PERÍMETRO URBANO, DESTINADOS A EQUIPAMENTO PÚBLICO	161.967,00 €	161.967,00 €	0,00 €	0,00 €	0,00 €	0,00 €	0,00 €	0,00 €	0,00 €	0,00 €	0,00 €	161.967,00 €	161.967,00 €	0,00 €	0,00 €
402	01	99	IMOVEIS RUSTICOS (DOMÍNIO PÚBLICO), TERRENOS NÃO INCLUIDOS EM PLANO DE URBANIZAÇÃO , SOLO PARA OUTROS FINS	670.289,00 €	670.289,00 €	0,00 €	0,00 €	0,00 €	0,00 €	0,00 €	0,00 €	0,00 €	0,00 €	0,00 €	670.289,00 €	670.289,00 €	0,00 €	0,00 €
401	07	04	IMOVEIS URBANOS COM FINALIDADE OPERATIVA (DOMÍNIO PÚBLICO), TERRENOS SITUADOS DENTRO DO PERÍMETRO URBANO, DESTINADOS A EQUIPAMENTO PÚBLICO	387.402,00 €	387.402,00 €	0,00 €	0,00 €	0,00 €	0,00 €	0,00 €	0,00 €	0,00 €	0,00 €	0,00 €	387.402,00 €	387.402,00 €	0,00 €	0,00 €
402	01	99	IMOVEIS RUSTICOS (DOMÍNIO PÚBLICO), TERRENOS NÃO INCLUIDOS EM PLANO DE URBANIZAÇÃO , SOLO PARA OUTROS FINS	772.504,00 €	772.504,00 €	0,00 €	0,00 €	0,00 €	0,00 €	0,00 €	0,00 €	0,00 €	0,00 €	0,00 €	772.504,00 €	772.504,00 €	0,00 €	0,00 €
402	01	99	IMOVEIS RUSTICOS (DOMÍNIO PÚBLICO), TERRENOS NÃO INCLUIDOS EM PLANO DE URBANIZAÇÃO , SOLO PARA OUTROS FINS	122.310,00 €	122.310,00 €	0,00 €	0,00 €	0,00 €	0,00 €	0,00 €	0,00 €	0,00 €	0,00 €	0,00 €	122.310,00 €	122.310,00 €	0,00 €	0,00 €
401	05	99	IMOVEIS URBANOS COM FINALIDADE OPERATIVA (DOMÍNIO PÚBLICO), INFRA-ESTRUTURAS , OUTRAS INFRA-ESTRUTURAS	139.700,00 €	135.334,38 €	0,00 €	0,00 €	0,00 €	0,00 €	0,00 €	0,00 €	2.182,81 €	6.548,43 €	2.182,81 €	139.700,00 €	133.151,57 €	0,00 €	-2.182,81 €
401	05	99	IMOVEIS URBANOS COM FINALIDADE OPERATIVA (DOMÍNIO PÚBLICO), INFRA-ESTRUTURAS , OUTRAS INFRA-ESTRUTURAS	7.374.331,24 €	7.145.184,82 €	0,00 €	0,00 €	0,00 €	0,00 €	0,00 €	0,00 €	115.245,02 €	344.391,44 €	115.245,02 €	7.374.331,24 €	7.029.939,80 €	0,00 €	-115.245,02 €
401	05	99	IMOVEIS URBANOS COM FINALIDADE OPERATIVA (DOMÍNIO PÚBLICO), INFRA-ESTRUTURAS , OUTRAS INFRA-ESTRUTURAS	3.867.548,44 €	3.746.892,87 €	0,00 €	0,00 €	0,00 €	0,00 €	0,00 €	0,00 €	60.433,83 €	181.089,40 €	60.433,83 €	3.867.548,44 €	3.686.459,04 €	0,00 €	-60.433,83 €
101	01	03	EQUIPAMENTO INFORMÁTICO , HARDWARE , EQUIPAMENTO DE REDE	0,00 €	0,00 €	604,36 €	0,00 €	0,00 €	604,36 €	0,00 €	0,00 €	151,09 €	151,09 €	151,09 €	604,36 €	453,27 €	604,36 €	453,27 €
104	06	13	EQUIPAMENTO PARA INVESTIGAÇÃO, DE MEDIDA E DE UTILIZACAO TEC , INSTRUMENTOS OPTICOS E EQUIPAMENTO FOTOGRAFICO E CINEMATOGRA , FOTÔMETROS	712,80 €	570,24 €	0,00 €	0,00 €	0,00 €	0,00 €	0,00 €	0,00 €	142,56 €	285,12 €	142,56 €	712,80 €	427,68 €	0,00 €	-142,56 €
117	01	02	ABASTECIMENTO PÚBLICO E ÁGUAS RESIDUAIS , ABASTECIMENTO PÚBLICO E ÁGUAS RESIDUAIS , BOMBAS DE DOSEAMENTO	5.258,26 €	2.225,21 €	246,45 €	0,00 €	0,00 €	246,45 €	0,00 €	0,00 €	1.518,78 €	4.551,83 €	1.518,78 €	5.504,71 €	952,88 €	246,45 €	-1.272,33 €
117	01	03	ABASTECIMENTO PÚBLICO E ÁGUAS RESIDUAIS , ABASTECIMENTO PÚBLICO E ÁGUAS RESIDUAIS , BOMBAS DE RECIRCULAÇÃO E ELEVACÃO	465.109,97 €	181.417,62 €	2.643,00 €	0,00 €	0,00 €	2.643,00 €	0,00 €	0,00 €	118.266,91 €	401.959,26 €	118.266,91 €	467.752,97 €	65.793,71 €	2.643,00 €	-115.623,91 €
117	01	06	ABASTECIMENTO PÚBLICO E ÁGUAS RESIDUAIS , ABASTECIMENTO PÚBLICO E ÁGUAS RESIDUAIS , DESFERRIZADORES	47.437,50 €	21.968,75 €	0,00 €	0,00 €	0,00 €	0,00 €	0,00 €	0,00 €	10.984,38 €	36.453,13 €	10.984,38 €	47.437,50 €	10.984,37 €	0,00 €	-10.984,38 €
117	01	08	ABASTECIMENTO PÚBLICO E ÁGUAS RESIDUAIS , ABASTECIMENTO PÚBLICO E ÁGUAS RESIDUAIS , MEDIDORES DE CAUDAL	391.178,60 €	294.088,03 €	37.399,42 €	0,00 €	0,00 €	37.399,42 €	0,00 €	0,00 €	55.009,48 €	152.100,05 €	55.009,48 €	428.578,02 €	276.477,97 €	37.399,42 €	-17.610,06 €
117	01	09	ABASTECIMENTO PÚBLICO E ÁGUAS RESIDUAIS , ABASTECIMENTO PÚBLICO E ÁGUAS RESIDUAIS , MOTORES	14.164,41 €	6.561,31 €	0,00 €	0,00 €	0,00 €	0,00 €	0,00 €	0,00 €	3.280,78 €	10.883,88 €	3.280,78 €	14.164,41 €	3.280,53 €	0,00 €	-3.280,78 €
117	01	99	ABASTECIMENTO PÚBLICO E ÁGUAS RESIDUAIS , ABASTECIMENTO PÚBLICO E ÁGUAS RESIDUAIS , OUTRO EQUIPAMENTO DE USO ESPECÍFICO	506.382,56 €	274.860,70 €	14.967,77 €	0,00 €	0,00 €	14.967,77 €	0,00 €	0,00 €	102.197,00 €	333.718,86 €	102.197,00 €	521.350,33 €	187.631,47 €	14.967,77 €	-87.229,23 €
117	02	02	ABASTECIMENTO PÚBLICO E ÁGUAS RESIDUAIS , EQUIPAMENTO PARA OS SISTEMAS DE DESINFECÇÃO , CLORÔMETROS	6.700,90 €	1.340,20 €	0,00 €	0,00 €	0,00 €	0,00 €	0,00 €	0,00 €	1.340,20 €	6.700,90 €	1.340,20 €	6.700,90 €	0,00 €	0,00 €	-1.340,20 €
118	07	99	OUTROS BENS , MÁQUINAS , APARELHOS E FERRAMENTAS , MÁQUINAS E APARELHOS NÃO ESPECIFICADOS	120.996,81 €	60.498,38 €	0,00 €	0,00 €	0,00 €	0,00 €	0,00 €	0,00 €	30.249,42 €	90.747,85 €	30.249,42 €	120.996,81 €	30.248,96 €	0,00 €	-30.249,42 €
401	05	99	IMOVEIS URBANOS COM FINALIDADE OPERATIVA (DOMÍNIO PÚBLICO), INFRA-ESTRUTURAS , OUTRAS INFRA-ESTRUTURAS	8.390.745,16 €	7.410.789,51 €	0,00 €	0,00 €	0,00 €	0,00 €	0,00 €	0,00 €	489.977,91 €	1.469.933,56 €	489.977,91 €	8.390.745,16 €	6.920.811,60 €	0,00 €	-489.977,91 €
117	01	02	ABASTECIMENTO PÚBLICO E ÁGUAS RESIDUAIS , ABASTECIMENTO PÚBLICO E ÁGUAS RESIDUAIS , BOMBAS DE DOSEAMENTO	0,00 €	0,00 €	221,40 €	0,00 €	0,00 €	221,40 €	0,00 €	0,00 €	31,63 €	31,63 €	31,63 €	221,40 €	189,77 €	221,40 €	189,77 €
117	01	03	ABASTECIMENTO PÚBLICO E ÁGUAS RESIDUAIS , ABASTECIMENTO PÚBLICO E ÁGUAS RESIDUAIS , BOMBAS DE RECIRCULAÇÃO E ELEVACÃO	239.292,00 €	52.858,13 €	2.180,90 €	0,00 €	0,00 €	2.180,90 €	0,00 €	0,00 €	35.550,50 €	221.984,37 €	35.550,50 €	241.472,90 €	19.488,53 €	2.180,90 €	-33.369,60 €
117	01	08	ABASTECIMENTO PÚBLICO E ÁGUAS RESIDUAIS , ABASTECIMENTO PÚBLICO E ÁGUAS RESIDUAIS , MEDIDORES DE CAUDAL	8.805,95 €	4.394,43 €	0,00 €	0,00 €	0,00 €	0,00 €	0,00 €	0,00 €	2.197,68 €	6.609,20 €	2.197,68 €	8.805,95 €	2.196,75 €	0,00 €	-2.197,68 €
117	01	09	ABASTECIMENTO PÚBLICO E ÁGUAS RESIDUAIS , ABASTECIMENTO PÚBLICO E ÁGUAS RESIDUAIS , MOTORES	36.195,31 €	15.366,44 €	2.333,31 €	0,00 €	0,00 €	2.333,31 €	0,00 €	0,00 €	7.975,54 €	28.804,41 €	7.975,54 €	38.528,62 €	9.724,21 €	2.333,31 €	-5.642,23 €
117	01	10	ABASTECIMENTO PÚBLICO E ÁGUAS RESIDUAIS , ABASTECIMENTO PÚBLICO E ÁGUAS RESIDUAIS , TAMISADORES E GRELHAS MECÂNICAS DE SEPARAÇÃO DE SÓLIDOS	2.115,50 €	1.057,82 €	0,00 €	0,00 €	0,00 €	0,00 €	0,00 €	0,00 €	528,98 €	1.586,66 €	528,98 €	2.115,50 €	528,84 €	0,00 €	-528,98 €
117	01	99	ABASTECIMENTO PÚBLICO E ÁGUAS RESIDUAIS , ABASTECIMENTO PÚBLICO E ÁGUAS RESIDUAIS , OUTRO EQUIPAMENTO DE USO ESPECÍFICO	394.982,09 €	238.833,63 €	5.830,20 €	0,00 €	0,00 €	5.830,20 €	0,00 €	0,00 €	84.797,13 €	240.945,59 €	84.797,13 €	400.812,29 €	159.866,70 €	5.830,20 €	-78.966,93 €
117	03	03	ABASTECIMENTO PÚBLICO E ÁGUAS RESIDUAIS , RES. SÓL. EQUI. DE VALORIZ. ENERGÉTICA(INCINERAÇÃO E BIOGÁS), FONTES ROLANTES	25.023,33 €	12.511,65 €	0,00 €	0,00 €	0,00 €	0,00 €	0,00 €	0,00 €	6.255,84 €	18.767,52 €	6.255,84 €	25.023,33 €	6.255,81 €	0,00 €	-6.255,84 €
117	03	05	ABASTECIMENTO PÚBLICO E ÁGUAS RESIDUAIS , RES. SÓL. EQUI. DE VALORIZ. ENERGÉTICA(INCINERAÇÃO E BIOGÁS), TRANSPORTADORES DE RESÍDUOS	5.553,74 €	2.776,88 €	0,00 €	0,00 €	0,00 €	0,00 €	0,00 €	0,00 €	1.388,45 €	4.165,31 €	1.388,45 €	5.553,74 €	1.388,43 €	0,00 €	-1.388,45 €
117	03	07	ABASTECIMENTO PÚBLICO E ÁGUAS RESIDUAIS , RES. SÓL. EQUI. DE VALORIZ. ENERGÉTICA(INCINERAÇÃO E BIOGÁS), VENTILADORES	2.291,72 €	1.074,24 €	0,00 €	0,00 €	0,00 €	0,00 €	0,00 €	0,00 €	537,12 €	1.754,60 €	537,12 €	2.291,72 €	537,12 €	0,00 €	-537,12 €
118	07	99	OUTROS BENS , MÁQUINAS , APARELHOS E FERRAMENTAS , MÁQUINAS E APARELHOS NÃO ESPECIFICADOS	66.490,22 €	33.245,12 €	410,82 €	0,00 €	0,00 €	410,82 €	0,00 €	0,00 €	16.674,06 €	49.919,16 €	16.674,06 €	66.901,04 €	16.981,88 €	410,82 €	-16.263,24 €
401	05	99	IMOVEIS URBANOS COM FINALIDADE OPERATIVA (DOMÍNIO PÚBLICO), INFRA-ESTRUTURAS , OUTRAS INFRA-ESTRUTURAS	8.530.623,33 €	7.660.304,93 €	0,00 €	0,00 €	0,00 €	0,00 €	0,00 €	0,00 €	435.159,23 €	1.305.477,63 €	435.159,23 €	8.530.623,33 €	7.225.145,70 €	0,00 €	-435.159,23 €
117	01	99	ABASTECIMENTO PÚBLICO E ÁGUAS RESIDUAIS , ABASTECIMENTO PÚBLICO E ÁGUAS RESIDUAIS , OUTRO EQUIPAMENTO DE USO ESPECÍFICO	173.249,74 €	151.593,52 €	135.856,10 €	0,00 €	0,00 €	135.856,10 €	0,00 €	0,00 €	38.638,23 €	60.294,45 €	38.638,23 €	309.105,84 €	248.811,39 €	135.856,10 €	97.217,87 €
117	01	99	ABASTECIMENTO PÚBLICO E ÁGUAS RESIDUAIS , ABASTECIMENTO PÚBLICO E ÁGUAS RESIDUAIS , OUTRO EQUIPAMENTO DE USO ESPECÍFICO	98.773,23 €	86.426,58 €	68.653,80 €	0,00 €	0,00 €	68.653,80 €	0,00 €	0,00 €	20.928,38 €	33.275,03 €	20.928,38 €	167.427,03 €	134.152,00 €	68.653,80 €	47.725,42 €
TOTAIS GERAIS				33.028.134,81 €	29.656.647,39 €	271.347,53 €	0,00 €	0,00 €	271.347,53 €	0,00 €	0,00 €	1.641.642,94 €	5.013.130,36 €	1.641.642,94 €	33.299.482,34 €	28.286.351,98 €	271.347,53 €	-1.370.295,41 €

Mapa síntese dos bens inventariados (Continuação)

Conta Imobilizado : 42.3.5 - Materiais para Rede Saneamento

IDENTIFICAÇÃO DOS BENS				PATRIMÔNIO INICIAL		ACRÉSCIMOS PATRIMONIAIS				DIMINUIÇÕES PATRIMONIAIS				PATRIMÔNIO FINAL		VARIAÇÃO PATRIMONIAL		
Cl.	Tipo	Bem	Descrição	Bruto	Líquido	Aquisições	Reavaliações e outras alterações	Grandes Reparações ou Beneficiações	TOTAL	Abates	Desvalorizações	Amortizações Do Exercício Acumuladas	TOTAL	Bruto	Líquido	Bruta	Líquida	
(1)			(2)	(3)	(4)	(5)	(6)	(7)	(8=5+6+7)	(9)	(10)	(11)	(12)	(13=9+10+11)	(14=3+6+10)	(15=14-12)	(16=14-13)	(17=15-4)
401	07	04	IMOVEIS URBANOS COM FINALIDADE OPERATIVA (DOMINIO PUBLICO) , TERRENOS SITUADOS DENTRO DO PERIMETRO URBANO , DESTINADOS A EQUIPAMENTO PUBLICO	161.967,00 €	161.967,00 €	0,00 €	0,00 €	0,00 €	0,00 €	0,00 €	0,00 €	0,00 €	0,00 €	0,00 €	161.967,00 €	161.967,00 €	0,00 €	0,00 €
402	01	99	IMOVEIS RUSTICOS (DOMINIO PUBLICO) , TERRENOS NÃO INCLUIDOS EM PLANO DE URBANIZAÇÃO , SOLO PARA OUTROS FINS	670.289,00 €	670.289,00 €	0,00 €	0,00 €	0,00 €	0,00 €	0,00 €	0,00 €	0,00 €	0,00 €	0,00 €	670.289,00 €	670.289,00 €	0,00 €	0,00 €
401	07	04	IMOVEIS URBANOS COM FINALIDADE OPERATIVA (DOMINIO PUBLICO) , TERRENOS SITUADOS DENTRO DO PERIMETRO URBANO , DESTINADOS A EQUIPAMENTO PUBLICO	387.402,00 €	387.402,00 €	0,00 €	0,00 €	0,00 €	0,00 €	0,00 €	0,00 €	0,00 €	0,00 €	0,00 €	387.402,00 €	387.402,00 €	0,00 €	0,00 €
402	01	99	IMOVEIS RUSTICOS (DOMINIO PUBLICO) , TERRENOS NÃO INCLUIDOS EM PLANO DE URBANIZAÇÃO , SOLO PARA OUTROS FINS	772.504,00 €	772.504,00 €	0,00 €	0,00 €	0,00 €	0,00 €	0,00 €	0,00 €	0,00 €	0,00 €	0,00 €	772.504,00 €	772.504,00 €	0,00 €	0,00 €
402	01	99	IMOVEIS RUSTICOS (DOMINIO PUBLICO) , TERRENOS NÃO INCLUIDOS EM PLANO DE URBANIZAÇÃO , SOLO PARA OUTROS FINS	122.310,00 €	122.310,00 €	0,00 €	0,00 €	0,00 €	0,00 €	0,00 €	0,00 €	0,00 €	0,00 €	0,00 €	122.310,00 €	122.310,00 €	0,00 €	0,00 €
401	05	99	IMOVEIS URBANOS COM FINALIDADE OPERATIVA (DOMINIO PUBLICO) , INFRA-ESTRUTURAS , OUTRAS INFRA-ESTRUTURAS	139.700,00 €	135.334,38 €	0,00 €	0,00 €	0,00 €	0,00 €	0,00 €	0,00 €	2.182,81 €	6.548,43 €	2.182,81 €	139.700,00 €	133.151,57 €	0,00 €	-2.182,81 €
401	05	99	IMOVEIS URBANOS COM FINALIDADE OPERATIVA (DOMINIO PUBLICO) , INFRA-ESTRUTURAS , OUTRAS INFRA-ESTRUTURAS	7.374.331,24 €	7.145.184,82 €	0,00 €	0,00 €	0,00 €	0,00 €	0,00 €	0,00 €	115.245,02 €	344.391,44 €	115.245,02 €	7.374.331,24 €	7.029.939,80 €	0,00 €	-115.245,02 €
401	05	99	IMOVEIS URBANOS COM FINALIDADE OPERATIVA (DOMINIO PUBLICO) , INFRA-ESTRUTURAS , OUTRAS INFRA-ESTRUTURAS	3.867.548,44 €	3.746.892,87 €	0,00 €	0,00 €	0,00 €	0,00 €	0,00 €	0,00 €	60.433,83 €	181.089,40 €	60.433,83 €	3.867.548,44 €	3.686.459,04 €	0,00 €	-60.433,83 €
101	01	03	EQUIPAMENTO INFORMÁTICO , HARDWARE , EQUIPAMENTO DE REDE	0,00 €	0,00 €	604,36 €	0,00 €	0,00 €	604,36 €	0,00 €	0,00 €	151,09 €	151,09 €	151,09 €	604,36 €	453,27 €	604,36 €	453,27 €
104	06	13	EQUIPAMENTO PARA INVESTIGAÇAO, DE MEDIDA E DE UTILIZAÇAO TEC , INSTRUMENTOS OPTICOS E EQUIPAMENTO FOTOGRAFICO E CINEMATOGRA , FOTÔMETROS	712,80 €	570,24 €	0,00 €	0,00 €	0,00 €	0,00 €	0,00 €	0,00 €	142,56 €	285,12 €	142,56 €	712,80 €	427,68 €	0,00 €	-142,56 €
117	01	02	ABASTECIMENTO PUBLICO E ÁGUAS RESIDUAIS , ABASTECIMENTO PÚBLICO E ÁGUAS RESIDUAIS , BOMBAS DE DOSEAMENTO	5.258,26 €	2.225,21 €	246,45 €	0,00 €	0,00 €	246,45 €	0,00 €	0,00 €	1.518,78 €	4.551,83 €	1.518,78 €	5.504,71 €	952,88 €	246,45 €	-1.272,33 €
117	01	03	ABASTECIMENTO PUBLICO E ÁGUAS RESIDUAIS , ABASTECIMENTO PÚBLICO E ÁGUAS RESIDUAIS , BOMBAS DE RECIRCULAÇÃO E ELEVÇÃO	465.109,97 €	181.417,62 €	2.643,00 €	0,00 €	0,00 €	2.643,00 €	0,00 €	0,00 €	118.266,91 €	401.959,26 €	118.266,91 €	467.752,97 €	65.793,71 €	2.643,00 €	-115.623,91 €
117	01	06	ABASTECIMENTO PUBLICO E ÁGUAS RESIDUAIS , ABASTECIMENTO PÚBLICO E ÁGUAS RESIDUAIS , DESFERRIZADORES	47.437,50 €	21.968,75 €	0,00 €	0,00 €	0,00 €	0,00 €	0,00 €	0,00 €	10.984,38 €	36.453,13 €	10.984,38 €	47.437,50 €	10.984,37 €	0,00 €	-10.984,38 €
117	01	08	ABASTECIMENTO PUBLICO E ÁGUAS RESIDUAIS , ABASTECIMENTO PÚBLICO E ÁGUAS RESIDUAIS , MEDIDORES DE CAUDAL	391.178,60 €	294.088,03 €	37.399,42 €	0,00 €	0,00 €	37.399,42 €	0,00 €	0,00 €	55.009,48 €	152.100,05 €	55.009,48 €	428.578,02 €	276.477,97 €	37.399,42 €	-17.610,06 €
117	01	09	ABASTECIMENTO PUBLICO E ÁGUAS RESIDUAIS , ABASTECIMENTO PÚBLICO E ÁGUAS RESIDUAIS , MOTORES	14.164,41 €	6.561,31 €	0,00 €	0,00 €	0,00 €	0,00 €	0,00 €	0,00 €	3.280,78 €	10.883,88 €	3.280,78 €	14.164,41 €	3.280,53 €	0,00 €	-3.280,78 €
117	01	99	ABASTECIMENTO PUBLICO E ÁGUAS RESIDUAIS , ABASTECIMENTO PÚBLICO E ÁGUAS RESIDUAIS , OUTRO EQUIPAMENTO DE USO ESPECIFICO	506.382,56 €	274.860,70 €	14.967,77 €	0,00 €	0,00 €	14.967,77 €	0,00 €	0,00 €	102.197,00 €	333.718,86 €	102.197,00 €	521.350,33 €	187.631,47 €	14.967,77 €	-87.229,23 €
117	02	02	ABASTECIMENTO PUBLICO E ÁGUAS RESIDUAIS , EQUIPAMENTO PARA OS SISTEMAS DE DESINFECÇÃO , CLORÔMETROS	6.700,90 €	1.340,20 €	0,00 €	0,00 €	0,00 €	0,00 €	0,00 €	0,00 €	1.340,20 €	6.700,90 €	1.340,20 €	6.700,90 €	0,00 €	0,00 €	-1.340,20 €
118	07	99	OUTROS BENS , MÁQUINAS , APARELHOS E FERRAMENTAS , MÁQUINAS E APARELHOS NÃO ESPECIFICADOS	120.996,81 €	60.498,38 €	0,00 €	0,00 €	0,00 €	0,00 €	0,00 €	0,00 €	30.249,42 €	90.747,85 €	30.249,42 €	120.996,81 €	30.248,96 €	0,00 €	-30.249,42 €
401	05	99	IMOVEIS URBANOS COM FINALIDADE OPERATIVA (DOMINIO PUBLICO) , INFRA-ESTRUTURAS , OUTRAS INFRA-ESTRUTURAS	8.390.745,16 €	7.410.789,51 €	0,00 €	0,00 €	0,00 €	0,00 €	0,00 €	0,00 €	489.977,91 €	1.469.933,56 €	489.977,91 €	8.390.745,16 €	6.920.811,60 €	0,00 €	-489.977,91 €
117	01	02	ABASTECIMENTO PUBLICO E ÁGUAS RESIDUAIS , ABASTECIMENTO PÚBLICO E ÁGUAS RESIDUAIS , BOMBAS DE DOSEAMENTO	0,00 €	0,00 €	221,40 €	0,00 €	0,00 €	221,40 €	0,00 €	0,00 €	31,63 €	31,63 €	31,63 €	221,40 €	189,77 €	221,40 €	189,77 €
117	01	03	ABASTECIMENTO PUBLICO E ÁGUAS RESIDUAIS , ABASTECIMENTO PÚBLICO E ÁGUAS RESIDUAIS , BOMBAS DE RECIRCULAÇÃO E ELEVÇÃO	239.292,00 €	52.858,13 €	2.180,90 €	0,00 €	0,00 €	2.180,90 €	0,00 €	0,00 €	35.550,50 €	221.984,37 €	35.550,50 €	241.472,90 €	19.488,53 €	2.180,90 €	-33.369,60 €
117	01	08	ABASTECIMENTO PUBLICO E ÁGUAS RESIDUAIS , ABASTECIMENTO PÚBLICO E ÁGUAS RESIDUAIS , MEDIDORES DE CAUDAL	8.805,95 €	4.394,43 €	0,00 €	0,00 €	0,00 €	0,00 €	0,00 €	0,00 €	2.197,68 €	6.609,20 €	2.197,68 €	8.805,95 €	2.196,75 €	0,00 €	-2.197,68 €
117	01	09	ABASTECIMENTO PUBLICO E ÁGUAS RESIDUAIS , ABASTECIMENTO PÚBLICO E ÁGUAS RESIDUAIS , MOTORES	36.195,31 €	15.366,44 €	2.333,31 €	0,00 €	0,00 €	2.333,31 €	0,00 €	0,00 €	7.975,54 €	28.804,41 €	7.975,54 €	38.528,62 €	9.724,21 €	2.333,31 €	-5.642,23 €
117	01	10	ABASTECIMENTO PUBLICO E ÁGUAS RESIDUAIS , ABASTECIMENTO PÚBLICO E ÁGUAS RESIDUAIS , TAMISADORES E GRELHAS MECÂNICAS DE SEPARAÇÃO DE SÓLIDOS	2.115,50 €	1.057,82 €	0,00 €	0,00 €	0,00 €	0,00 €	0,00 €	0,00 €	528,98 €	1.586,66 €	528,98 €	2.115,50 €	528,84 €	0,00 €	-528,98 €
117	01	99	ABASTECIMENTO PUBLICO E ÁGUAS RESIDUAIS , ABASTECIMENTO PÚBLICO E ÁGUAS RESIDUAIS , OUTRO EQUIPAMENTO DE USO ESPECIFICO	394.982,09 €	238.833,63 €	5.830,20 €	0,00 €	0,00 €	5.830,20 €	0,00 €	0,00 €	84.797,13 €	240.945,59 €	84.797,13 €	400.812,29 €	159.866,70 €	5.830,20 €	-78.966,93 €
117	03	03	ABASTECIMENTO PUBLICO E ÁGUAS RESIDUAIS , RES. SÓL. EQUIP. DE VALORIZ. ENERGÉTICA(INCINERAÇÃO E BIOGÁS) , PONTES ROLANTES	25.023,33 €	12.511,65 €	0,00 €	0,00 €	0,00 €	0,00 €	0,00 €	0,00 €	6.255,84 €	18.767,52 €	6.255,84 €	25.023,33 €	6.255,81 €	0,00 €	-6.255,84 €
117	03	05	ABASTECIMENTO PUBLICO E ÁGUAS RESIDUAIS , RES. SÓL. EQUIP. DE VALORIZ. ENERGÉTICA(INCINERAÇÃO E BIOGÁS) , TRANSPORTADORES DE RESÍDUOS	5.553,74 €	2.776,88 €	0,00 €	0,00 €	0,00 €	0,00 €	0,00 €	0,00 €	1.388,45 €	4.165,31 €	1.388,45 €	5.553,74 €	1.388,43 €	0,00 €	-1.388,45 €
117	03	07	ABASTECIMENTO PUBLICO E ÁGUAS RESIDUAIS , RES. SÓL. EQUIP. DE VALORIZ. ENERGÉTICA(INCINERAÇÃO E BIOGÁS) , VENTILADORES	2.291,72 €	1.074,24 €	0,00 €	0,00 €	0,00 €	0,00 €	0,00 €	0,00 €	537,12 €	1.754,60 €	537,12 €	2.291,72 €	537,12 €	0,00 €	-537,12 €
118	07	99	OUTROS BENS , MÁQUINAS , APARELHOS E FERRAMENTAS , MÁQUINAS E APARELHOS NÃO ESPECIFICADOS	66.490,22 €	33.245,12 €	410,82 €	0,00 €	0,00 €	410,82 €	0,00 €	0,00 €	16.674,06 €	49.919,16 €	16.674,06 €	66.901,04 €	16.981,88 €	410,82 €	-16.263,24 €
401	05	99	IMOVEIS URBANOS COM FINALIDADE OPERATIVA (DOMINIO PUBLICO) , INFRA-ESTRUTURAS , OUTRAS INFRA-ESTRUTURAS	8.530.623,33 €	7.660.304,93 €	0,00 €	0,00 €	0,00 €	0,00 €	0,00 €	0,00 €	435.159,23 €	1.305.477,63 €	435.159,23 €	8.530.623,33 €	7.225.145,70 €	0,00 €	-435.159,23 €
117	01	99	ABASTECIMENTO PUBLICO E ÁGUAS RESIDUAIS , ABASTECIMENTO PÚBLICO E ÁGUAS RESIDUAIS , OUTRO EQUIPAMENTO DE USO ESPECIFICO	173.249,74 €	151.593,52 €	135.856,10 €	0,00 €	0,00 €	135.856,10 €	0,00 €	0,00 €	38.638,23 €	60.294,45 €	38.638,23 €	309.105,84 €	248.811,39 €	135.856,10 €	97.217,87 €
117	01	99	ABASTECIMENTO PUBLICO E ÁGUAS RESIDUAIS , ABASTECIMENTO PÚBLICO E ÁGUAS RESIDUAIS , OUTRO EQUIPAMENTO DE USO ESPECIFICO	98.773,23 €	86.426,58 €	68.653,80 €	0,00 €	0,00 €	68.653,80 €	0,00 €	0,00 €	20.928,38 €	33.275,03 €	20.928,38 €	167.427,03 €	134.152,00 €	68.653,80 €	47.725,42 €
TOTAIS GERAIS				33.028.134,81 €	29.656.647,39 €	271.347,53 €	0,00 €	0,00 €	271.347,53 €	0,00 €	0,00 €	1.641.642,94 €	5.013.130,36 €	1.641.642,94 €	33.299.482,34 €	28.286.351,98 €	271.347,53 €	-1.370.295,41 €

Mapa síntese dos bens inventariados (Continuação)

Conta Imobilizado : 42.4.3 - Saneamento

IDENTIFICAÇÃO DOS BENS				PATRIMÔNIO INICIAL		ACRÉSCIMOS PATRIMONIAIS				DIMINUIÇÕES PATRIMONIAIS				PATRIMÔNIO FINAL		VARIAÇÃO PATRIMONIAL		
CL	Tipo	Bem	Descrição	Bruto	Líquido	Aquisições	Reavaliações e outras alterações	Grandes Reparações ou Beneficiações	TOTAL	Abates	Desvalorizações	Amortizações De Exercício Acumuladas		TOTAL	Bruto	Líquido	Bruta	Líquida
(1)			(2)	(3)	(4)	(5)	(6)	(7)	(8=5+6+7)	(9)	(10)	(11)	(12)	(13=9+10+11)	(14=3+6+10)	(15=14-12)	(16=14-13)	(17=15-4)
401	07	04	IMOVEIS URBANOS COM FINALIDADE OPERATIVA (DOMÍNIO PÚBLICO), TERRENOS SITUADOS DENTRO DO PERÍMETRO URBANO, DESTINADOS A EQUIPAMENTO PÚBLICO	161.967,00 €	161.967,00 €	0,00 €	0,00 €	0,00 €	0,00 €	0,00 €	0,00 €	0,00 €	0,00 €	0,00 €	161.967,00 €	161.967,00 €	0,00 €	0,00 €
402	01	99	IMOVEIS RUSTICOS (DOMÍNIO PÚBLICO), TERRENOS NÃO INCLUIDOS EM PLANO DE URBANIZAÇÃO, SOLO PARA OUTROS FINS	670.289,00 €	670.289,00 €	0,00 €	0,00 €	0,00 €	0,00 €	0,00 €	0,00 €	0,00 €	0,00 €	0,00 €	670.289,00 €	670.289,00 €	0,00 €	0,00 €
401	07	04	IMOVEIS URBANOS COM FINALIDADE OPERATIVA (DOMÍNIO PÚBLICO), TERRENOS SITUADOS DENTRO DO PERÍMETRO URBANO, DESTINADOS A EQUIPAMENTO PÚBLICO	387.402,00 €	387.402,00 €	0,00 €	0,00 €	0,00 €	0,00 €	0,00 €	0,00 €	0,00 €	0,00 €	0,00 €	387.402,00 €	387.402,00 €	0,00 €	0,00 €
402	01	99	IMOVEIS RUSTICOS (DOMÍNIO PÚBLICO), TERRENOS NÃO INCLUIDOS EM PLANO DE URBANIZAÇÃO, SOLO PARA OUTROS FINS	772.504,00 €	772.504,00 €	0,00 €	0,00 €	0,00 €	0,00 €	0,00 €	0,00 €	0,00 €	0,00 €	0,00 €	772.504,00 €	772.504,00 €	0,00 €	0,00 €
402	01	99	IMOVEIS RUSTICOS (DOMÍNIO PÚBLICO), TERRENOS NÃO INCLUIDOS EM PLANO DE URBANIZAÇÃO, SOLO PARA OUTROS FINS	122.310,00 €	122.310,00 €	0,00 €	0,00 €	0,00 €	0,00 €	0,00 €	0,00 €	0,00 €	0,00 €	0,00 €	122.310,00 €	122.310,00 €	0,00 €	0,00 €
401	05	99	IMOVEIS URBANOS COM FINALIDADE OPERATIVA (DOMÍNIO PÚBLICO), INFRA-ESTRUTURAS, OUTRAS INFRA-ESTRUTURAS	139.700,00 €	135.334,38 €	0,00 €	0,00 €	0,00 €	0,00 €	0,00 €	0,00 €	2.182,81 €	6.548,43 €	2.182,81 €	139.700,00 €	133.151,57 €	0,00 €	-2.182,81 €
401	05	99	IMOVEIS URBANOS COM FINALIDADE OPERATIVA (DOMÍNIO PÚBLICO), INFRA-ESTRUTURAS, OUTRAS INFRA-ESTRUTURAS	7.374.331,24 €	7.145.184,82 €	0,00 €	0,00 €	0,00 €	0,00 €	0,00 €	0,00 €	115.245,02 €	344.391,44 €	115.245,02 €	7.374.331,24 €	7.029.939,80 €	0,00 €	-115.245,02 €
401	05	99	IMOVEIS URBANOS COM FINALIDADE OPERATIVA (DOMÍNIO PÚBLICO), INFRA-ESTRUTURAS, OUTRAS INFRA-ESTRUTURAS	3.867.548,44 €	3.746.892,87 €	0,00 €	0,00 €	0,00 €	0,00 €	0,00 €	0,00 €	60.433,83 €	181.089,40 €	60.433,83 €	3.867.548,44 €	3.686.459,04 €	0,00 €	-60.433,83 €
101	01	03	EQUIPAMENTO INFORMÁTICO, HARDWARE, EQUIPAMENTO DE REDE	0,00 €	0,00 €	604,36 €	0,00 €	0,00 €	604,36 €	0,00 €	0,00 €	151,09 €	151,09 €	151,09 €	604,36 €	453,27 €	604,36 €	453,27 €
104	06	13	EQUIPAMENTO PARA INVESTIGAÇÃO, DE MEDIDA E DE UTILIZAÇÃO TEC, INSTRUMENTOS ÓPTICOS E EQUIPAMENTO FOTOGRÁFICO E CINEMATOGRA, FOTOMETROS	712,80 €	570,24 €	0,00 €	0,00 €	0,00 €	0,00 €	0,00 €	0,00 €	142,56 €	285,12 €	142,56 €	712,80 €	427,68 €	0,00 €	-142,56 €
117	01	02	ABASTECIMENTO PÚBLICO E ÁGUAS RESIDUAIS, ABASTECIMENTO PÚBLICO E ÁGUAS RESIDUAIS, BOMBAS DE DOSEAMENTO	5.258,26 €	2.225,21 €	246,45 €	0,00 €	0,00 €	246,45 €	0,00 €	0,00 €	1.518,78 €	4.551,83 €	1.518,78 €	5.504,71 €	952,88 €	246,45 €	-1.272,33 €
117	01	03	ABASTECIMENTO PÚBLICO E ÁGUAS RESIDUAIS, ABASTECIMENTO PÚBLICO E ÁGUAS RESIDUAIS, BOMBAS DE RECIRCULAÇÃO E ELEVACÃO	465.109,97 €	181.417,62 €	2.643,00 €	0,00 €	0,00 €	2.643,00 €	0,00 €	0,00 €	118.266,91 €	401.959,26 €	118.266,91 €	467.752,97 €	65.793,71 €	2.643,00 €	-115.623,91 €
117	01	06	ABASTECIMENTO PÚBLICO E ÁGUAS RESIDUAIS, ABASTECIMENTO PÚBLICO E ÁGUAS RESIDUAIS, DESFERRIZADORES	47.437,50 €	21.968,75 €	0,00 €	0,00 €	0,00 €	0,00 €	0,00 €	0,00 €	10.984,38 €	36.453,13 €	10.984,38 €	47.437,50 €	10.984,37 €	0,00 €	-10.984,38 €
117	01	08	ABASTECIMENTO PÚBLICO E ÁGUAS RESIDUAIS, ABASTECIMENTO PÚBLICO E ÁGUAS RESIDUAIS, MEDIDORES DE CAUDAL	391.178,60 €	294.088,03 €	37.399,42 €	0,00 €	0,00 €	37.399,42 €	0,00 €	0,00 €	55.009,48 €	152.100,05 €	55.009,48 €	428.578,02 €	276.477,97 €	37.399,42 €	-17.610,06 €
117	01	09	ABASTECIMENTO PÚBLICO E ÁGUAS RESIDUAIS, ABASTECIMENTO PÚBLICO E ÁGUAS RESIDUAIS, MOTORES	14.164,41 €	6.561,31 €	0,00 €	0,00 €	0,00 €	0,00 €	0,00 €	0,00 €	3.280,78 €	10.883,88 €	3.280,78 €	14.164,41 €	3.280,53 €	0,00 €	-3.280,78 €
117	01	99	ABASTECIMENTO PÚBLICO E ÁGUAS RESIDUAIS, ABASTECIMENTO PÚBLICO E ÁGUAS RESIDUAIS, OUTRO EQUIPAMENTO DE USO ESPECÍFICO	506.382,56 €	274.860,70 €	14.967,77 €	0,00 €	0,00 €	14.967,77 €	0,00 €	0,00 €	102.197,00 €	333.718,86 €	102.197,00 €	521.350,33 €	187.631,47 €	14.967,77 €	-87.229,23 €
117	02	02	ABASTECIMENTO PÚBLICO E ÁGUAS RESIDUAIS, EQUIPAMENTO PARA OS SISTEMAS DE DESINFECÇÃO, CLORÓMETROS	6.700,90 €	1.340,20 €	0,00 €	0,00 €	0,00 €	0,00 €	0,00 €	0,00 €	1.340,20 €	6.700,90 €	1.340,20 €	6.700,90 €	0,00 €	0,00 €	-1.340,20 €
118	07	99	OUTROS BENS, MÁQUINAS, APARELHOS E FERRAMENTAS, MÁQUINAS E APARELHOS NÃO ESPECIFICADOS	120.996,81 €	60.498,38 €	0,00 €	0,00 €	0,00 €	0,00 €	0,00 €	0,00 €	30.249,42 €	90.747,85 €	30.249,42 €	120.996,81 €	30.248,96 €	0,00 €	-30.249,42 €
401	05	99	IMOVEIS URBANOS COM FINALIDADE OPERATIVA (DOMÍNIO PÚBLICO), INFRA-ESTRUTURAS, OUTRAS INFRA-ESTRUTURAS	8.390.745,16 €	7.410.789,51 €	0,00 €	0,00 €	0,00 €	0,00 €	0,00 €	0,00 €	489.977,91 €	1.469.933,56 €	489.977,91 €	8.390.745,16 €	6.920.811,60 €	0,00 €	-489.977,91 €
117	01	02	ABASTECIMENTO PÚBLICO E ÁGUAS RESIDUAIS, ABASTECIMENTO PÚBLICO E ÁGUAS RESIDUAIS, BOMBAS DE DOSEAMENTO	0,00 €	0,00 €	221,40 €	0,00 €	0,00 €	221,40 €	0,00 €	0,00 €	31,63 €	31,63 €	31,63 €	221,40 €	189,77 €	221,40 €	189,77 €
117	01	03	ABASTECIMENTO PÚBLICO E ÁGUAS RESIDUAIS, ABASTECIMENTO PÚBLICO E ÁGUAS RESIDUAIS, BOMBAS DE RECIRCULAÇÃO E ELEVACÃO	239.292,00 €	52.858,13 €	2.180,90 €	0,00 €	0,00 €	2.180,90 €	0,00 €	0,00 €	35.550,50 €	221.984,37 €	35.550,50 €	241.472,90 €	19.488,53 €	2.180,90 €	-33.369,60 €
117	01	08	ABASTECIMENTO PÚBLICO E ÁGUAS RESIDUAIS, ABASTECIMENTO PÚBLICO E ÁGUAS RESIDUAIS, MEDIDORES DE CAUDAL	8.805,95 €	4.394,43 €	0,00 €	0,00 €	0,00 €	0,00 €	0,00 €	0,00 €	2.197,68 €	6.609,20 €	2.197,68 €	8.805,95 €	2.196,75 €	0,00 €	-2.197,68 €
117	01	09	ABASTECIMENTO PÚBLICO E ÁGUAS RESIDUAIS, ABASTECIMENTO PÚBLICO E ÁGUAS RESIDUAIS, MOTORES	36.195,31 €	15.366,44 €	2.333,31 €	0,00 €	0,00 €	2.333,31 €	0,00 €	0,00 €	7.975,54 €	28.804,41 €	7.975,54 €	38.528,62 €	9.724,21 €	2.333,31 €	-5.642,23 €
117	01	10	ABASTECIMENTO PÚBLICO E ÁGUAS RESIDUAIS, ABASTECIMENTO PÚBLICO E ÁGUAS RESIDUAIS, TAMISADORES E GREIHAS MECÂNICAS DE SEPARAÇÃO DE SÓLIDOS	2.115,50 €	1.057,82 €	0,00 €	0,00 €	0,00 €	0,00 €	0,00 €	0,00 €	528,98 €	1.586,66 €	528,98 €	2.115,50 €	528,84 €	0,00 €	-528,98 €
117	01	99	ABASTECIMENTO PÚBLICO E ÁGUAS RESIDUAIS, ABASTECIMENTO PÚBLICO E ÁGUAS RESIDUAIS, OUTRO EQUIPAMENTO DE USO ESPECÍFICO	394.982,09 €	238.833,63 €	5.830,20 €	0,00 €	0,00 €	5.830,20 €	0,00 €	0,00 €	84.797,13 €	240.945,59 €	84.797,13 €	400.812,29 €	159.866,70 €	5.830,20 €	-78.966,93 €
117	03	03	ABASTECIMENTO PÚBLICO E ÁGUAS RESIDUAIS, RES. SÓL. EQUIP. DE VALORIZ. ENERGÉTICA(INCINERAÇÃO E BIOGÁS), PONTES ROLANTES	25.023,33 €	12.511,65 €	0,00 €	0,00 €	0,00 €	0,00 €	0,00 €	0,00 €	6.255,84 €	18.767,52 €	6.255,84 €	25.023,33 €	6.255,81 €	0,00 €	-6.255,84 €
117	03	05	ABASTECIMENTO PÚBLICO E ÁGUAS RESIDUAIS, RES. SÓL. EQUIP. DE VALORIZ. ENERGÉTICA(INCINERAÇÃO E BIOGÁS), TRANSPORTADORES DE RESÍDUOS	5.553,74 €	2.776,88 €	0,00 €	0,00 €	0,00 €	0,00 €	0,00 €	0,00 €	1.388,45 €	4.165,31 €	1.388,45 €	5.553,74 €	1.388,43 €	0,00 €	-1.388,45 €
117	03	07	ABASTECIMENTO PÚBLICO E ÁGUAS RESIDUAIS, RES. SÓL. EQUIP. DE VALORIZ. ENERGÉTICA(INCINERAÇÃO E BIOGÁS), VENTILADORES	2.291,72 €	1.074,24 €	0,00 €	0,00 €	0,00 €	0,00 €	0,00 €	0,00 €	537,12 €	1.754,60 €	537,12 €	2.291,72 €	537,12 €	0,00 €	-537,12 €
118	07	99	OUTROS BENS, MÁQUINAS, APARELHOS E FERRAMENTAS, MÁQUINAS E APARELHOS NÃO ESPECIFICADOS	66.490,22 €	33.245,12 €	410,82 €	0,00 €	0,00 €	410,82 €	0,00 €	0,00 €	16.674,06 €	49.919,16 €	16.674,06 €	66.901,04 €	16.981,88 €	410,82 €	-16.263,24 €
401	05	99	IMOVEIS URBANOS COM FINALIDADE OPERATIVA (DOMÍNIO PÚBLICO), INFRA-ESTRUTURAS, OUTRAS INFRA-ESTRUTURAS	8.530.623,33 €	7.660.304,93 €	0,00 €	0,00 €	0,00 €	0,00 €	0,00 €	0,00 €	435.159,23 €	1.305.477,63 €	435.159,23 €	8.530.623,33 €	7.225.145,70 €	0,00 €	-435.159,23 €
117	01	99	ABASTECIMENTO PÚBLICO E ÁGUAS RESIDUAIS, ABASTECIMENTO PÚBLICO E ÁGUAS RESIDUAIS, OUTRO EQUIPAMENTO DE USO ESPECÍFICO	173.249,74 €	151.593,52 €	135.856,10 €	0,00 €	0,00 €	135.856,10 €	0,00 €	0,00 €	38.638,23 €	60.294,45 €	38.638,23 €	309.105,84 €	248.811,39 €	135.856,10 €	97.217,87 €
117	01	99	ABASTECIMENTO PÚBLICO E ÁGUAS RESIDUAIS, ABASTECIMENTO PÚBLICO E ÁGUAS RESIDUAIS, OUTRO EQUIPAMENTO DE USO ESPECÍFICO	98.773,23 €	86.426,58 €	68.653,80 €	0,00 €	0,00 €	68.653,80 €	0,00 €	0,00 €	20.928,38 €	33.275,03 €	20.928,38 €	167.427,03 €	134.152,00 €	68.653,80 €	47.725,42 €
203	05	04	GÁS, TODO-O-TERRENO, MAIS DE 3000	75.006,73 €	37.503,37 €	0,00 €	0,00 €	0,00 €	0,00 €	0,00 €	0,00 €	18.751,69 €	56.255,05 €	18.751,69 €	75.006,73 €	18.751,68 €	0,00 €	-18.751,69 €
TOTAIS GERAIS				33.103.141,54 €	29.694.150,76 €	271.347,53 €	0,00 €	0,00 €	271.347,53 €	0,00 €	0,00 €	1.660.394,63 €	5.069.385,41 €	1.660.394,63 €	33.374.489,07 €	28.305.103,66 €	271.347,53 €	-1.389.047,10 €

Mapa síntese dos bens inventariados (Continuação)

Conta Imobilizado : 42.4.4 - Equipamento Transporte Comum

IDENTIFICAÇÃO DOS BENS				PATRIMÔNIO INICIAL		ACRÉSCIMOS PATRIMONIAIS				DIMINUIÇÕES PATRIMONIAIS				PATRIMÔNIO FINAL		VARIÇÃO PATRIMONIAL			
Cl.	Tipo	Bem	Descrição	Bruto	Líquido	Aquisições	Reavaliações e outras alterações	Grandes Reparações ou Beneficiações	TOTAL	Abates	Desvalorizações	Amortizações Do Exercício Acumuladas	TOTAL	Bruto	Líquido	Bruta	Líquida		
(1)			(2)	(3)	(4)	(5)	(6)	(7)	(8=5+6+7)	(9)	(10)	(11)	(12)	(13=9+10+11)	(14=3+6+10)	(15=4-12)	(16=14-13)	(17=15-4)	
401	07	04	IMOVEIS URBANOS COM FINALIDADE OPERATIVA (DOMÍNIO PÚBLICO) , TERRENOS SITUADOS DENTRO DO PERÍMETRO URBANO , DESTINADOS A EQUIPAMENTO PÚBLICO	161.967,00 €	161.967,00 €	0,00 €	0,00 €	0,00 €	0,00 €	0,00 €	0,00 €	0,00 €	0,00 €	0,00 €	161.967,00 €	161.967,00 €	0,00 €	0,00 €	
402	01	99	IMOVEIS RÚSTICOS (DOMÍNIO PÚBLICO) , TERRENOS NÃO INCLUIDOS EM PLANO DE URBANIZAÇÃO , SOLO PARA OUTROS FINS	670.289,00 €	670.289,00 €	0,00 €	0,00 €	0,00 €	0,00 €	0,00 €	0,00 €	0,00 €	0,00 €	0,00 €	670.289,00 €	670.289,00 €	0,00 €	0,00 €	
401	07	04	IMOVEIS URBANOS COM FINALIDADE OPERATIVA (DOMÍNIO PÚBLICO) , TERRENOS SITUADOS DENTRO DO PERÍMETRO URBANO , DESTINADOS A EQUIPAMENTO PÚBLICO	387.402,00 €	387.402,00 €	0,00 €	0,00 €	0,00 €	0,00 €	0,00 €	0,00 €	0,00 €	0,00 €	0,00 €	387.402,00 €	387.402,00 €	0,00 €	0,00 €	
402	01	99	IMOVEIS RÚSTICOS (DOMÍNIO PÚBLICO) , TERRENOS NÃO INCLUIDOS EM PLANO DE URBANIZAÇÃO , SOLO PARA OUTROS FINS	772.504,00 €	772.504,00 €	0,00 €	0,00 €	0,00 €	0,00 €	0,00 €	0,00 €	0,00 €	0,00 €	0,00 €	772.504,00 €	772.504,00 €	0,00 €	0,00 €	
402	01	99	IMOVEIS RÚSTICOS (DOMÍNIO PÚBLICO) , TERRENOS NÃO INCLUIDOS EM PLANO DE URBANIZAÇÃO , SOLO PARA OUTROS FINS	122.310,00 €	122.310,00 €	0,00 €	0,00 €	0,00 €	0,00 €	0,00 €	0,00 €	0,00 €	0,00 €	0,00 €	122.310,00 €	122.310,00 €	0,00 €	0,00 €	
401	05	99	IMOVEIS URBANOS COM FINALIDADE OPERATIVA (DOMÍNIO PÚBLICO) , INFRA-ESTRUTURAS , OUTRAS INFRA-ESTRUTURAS	139.700,00 €	135.334,38 €	0,00 €	0,00 €	0,00 €	0,00 €	0,00 €	0,00 €	2.182,81 €	6.548,43 €	2.182,81 €	139.700,00 €	133.151,57 €	0,00 €	-2.182,81 €	
401	05	99	IMOVEIS URBANOS COM FINALIDADE OPERATIVA (DOMÍNIO PÚBLICO) , INFRA-ESTRUTURAS , OUTRAS INFRA-ESTRUTURAS	7.374.331,24 €	7.145.184,82 €	0,00 €	0,00 €	0,00 €	0,00 €	0,00 €	115.245,02 €	344.391,44 €	115.245,02 €	7.374.331,24 €	7.029.939,80 €	0,00 €	-115.245,02 €		
401	05	99	IMOVEIS URBANOS COM FINALIDADE OPERATIVA (DOMÍNIO PÚBLICO) , INFRA-ESTRUTURAS , OUTRAS INFRA-ESTRUTURAS	3.867.548,44 €	3.746.892,87 €	0,00 €	0,00 €	0,00 €	0,00 €	0,00 €	60.433,83 €	181.089,40 €	60.433,83 €	3.867.548,44 €	3.686.459,04 €	0,00 €	-60.433,83 €		
101	01	03	EQUIPAMENTO INFORMÁTICO , HARDWARE , EQUIPAMENTO DE REDE	0,00 €	0,00 €	604,36 €	0,00 €	0,00 €	604,36 €	0,00 €	0,00 €	151,09 €	151,09 €	604,36 €	453,27 €	604,36 €	453,27 €		
104	06	13	EQUIPAMENTO PARA INVESTIGAÇÃO, DE MEDIDA E DE UTILIZAÇÃO TEC. INSTRUMENTOS ÓPTICOS E EQUIPAMENTO FOTOGRAFICO E CINEMATOGRA. FOTOMETROS.	712,80 €	570,24 €	0,00 €	0,00 €	0,00 €	0,00 €	0,00 €	142,56 €	285,12 €	142,56 €	712,80 €	427,68 €	0,00 €	-142,56 €		
117	01	02	ABASTECIMENTO PÚBLICO E ÁGUAS RESIDUAIS , ABASTECIMENTO PÚBLICO E ÁGUAS RESIDUAIS , BOMBAS DE DOSEAMENTO	5.258,26 €	2.225,21 €	246,45 €	0,00 €	0,00 €	246,45 €	0,00 €	0,00 €	1.518,78 €	4.551,83 €	1.518,78 €	5.504,71 €	952,88 €	246,45 €	-1.272,33 €	
117	01	03	ABASTECIMENTO PÚBLICO E ÁGUAS RESIDUAIS , ABASTECIMENTO PÚBLICO E ÁGUAS RESIDUAIS , BOMBAS DE RECIRCULAÇÃO E ELEVÇÃO	465.109,97 €	181.417,62 €	2.643,00 €	0,00 €	0,00 €	2.643,00 €	0,00 €	118.266,91 €	401.959,26 €	118.266,91 €	467.752,97 €	65.793,71 €	2.643,00 €	-115.623,91 €		
117	01	06	ABASTECIMENTO PÚBLICO E ÁGUAS RESIDUAIS , ABASTECIMENTO PÚBLICO E ÁGUAS RESIDUAIS , DESINFECTADORES	47.437,50 €	21.968,75 €	0,00 €	0,00 €	0,00 €	0,00 €	0,00 €	10.984,38 €	36.453,13 €	10.984,38 €	47.437,50 €	10.984,37 €	0,00 €	-10.984,38 €		
117	01	08	ABASTECIMENTO PÚBLICO E ÁGUAS RESIDUAIS , ABASTECIMENTO PÚBLICO E ÁGUAS RESIDUAIS , MEDIDORES DE CAUDAL	391.178,60 €	294.088,03 €	37.399,42 €	0,00 €	0,00 €	37.399,42 €	0,00 €	0,00 €	55.009,48 €	152.100,05 €	55.009,48 €	428.578,02 €	276.477,97 €	37.399,42 €	-17.610,06 €	
117	01	09	ABASTECIMENTO PÚBLICO E ÁGUAS RESIDUAIS , ABASTECIMENTO PÚBLICO E ÁGUAS RESIDUAIS , MOTORES	14.164,41 €	6.561,31 €	0,00 €	0,00 €	0,00 €	0,00 €	0,00 €	3.280,78 €	10.883,88 €	3.280,78 €	14.164,41 €	3.280,53 €	0,00 €	-3.280,78 €		
117	01	99	ABASTECIMENTO PÚBLICO E ÁGUAS RESIDUAIS , ABASTECIMENTO PÚBLICO E ÁGUAS RESIDUAIS , OUTRO EQUIPAMENTO DE USO ESPECÍFICO	506.382,56 €	274.860,70 €	14.967,77 €	0,00 €	0,00 €	14.967,77 €	0,00 €	0,00 €	102.197,00 €	333.718,86 €	102.197,00 €	521.350,33 €	187.631,47 €	14.967,77 €	-87.229,23 €	
117	02	02	ABASTECIMENTO PÚBLICO E ÁGUAS RESIDUAIS , EQUIPAMENTO PARA OS SISTEMAS DE DESINFECÇÃO , CLORÓMETROS	6.700,90 €	1.340,20 €	0,00 €	0,00 €	0,00 €	0,00 €	0,00 €	1.340,20 €	6.700,90 €	1.340,20 €	6.700,90 €	0,00 €	0,00 €	0,00 €	-1.340,20 €	
118	07	99	OUTROS BENS , MÁQUINAS, APARELHOS E FERRAMENTAS , MÁQUINAS E APARELHOS NÃO ESPECIFICADOS	120.996,81 €	60.498,38 €	0,00 €	0,00 €	0,00 €	0,00 €	0,00 €	30.249,42 €	90.747,85 €	30.249,42 €	120.996,81 €	30.248,96 €	0,00 €	0,00 €	-30.249,42 €	
401	05	99	IMOVEIS URBANOS COM FINALIDADE OPERATIVA (DOMÍNIO PÚBLICO) , INFRA-ESTRUTURAS , OUTRAS INFRA-ESTRUTURAS	8.390.745,16 €	7.410.789,51 €	0,00 €	0,00 €	0,00 €	0,00 €	0,00 €	489.977,91 €	1.469.933,56 €	489.977,91 €	8.390.745,16 €	6.920.811,60 €	0,00 €	0,00 €	-489.977,91 €	
117	01	02	ABASTECIMENTO PÚBLICO E ÁGUAS RESIDUAIS , ABASTECIMENTO PÚBLICO E ÁGUAS RESIDUAIS , BOMBAS DE DOSEAMENTO	0,00 €	0,00 €	221,40 €	0,00 €	0,00 €	221,40 €	0,00 €	0,00 €	31,63 €	31,63 €	221,40 €	189,77 €	221,40 €	189,77 €		
117	01	03	ABASTECIMENTO PÚBLICO E ÁGUAS RESIDUAIS , ABASTECIMENTO PÚBLICO E ÁGUAS RESIDUAIS , BOMBAS DE RECIRCULAÇÃO E ELEVÇÃO	239.292,00 €	52.858,13 €	2.180,90 €	0,00 €	0,00 €	2.180,90 €	0,00 €	0,00 €	35.550,50 €	221.984,37 €	35.550,50 €	241.472,90 €	19.488,53 €	2.180,90 €	-33.369,60 €	
117	01	08	ABASTECIMENTO PÚBLICO E ÁGUAS RESIDUAIS , ABASTECIMENTO PÚBLICO E ÁGUAS RESIDUAIS , MEDIDORES DE CAUDAL	8.805,95 €	4.394,43 €	0,00 €	0,00 €	0,00 €	0,00 €	0,00 €	0,00 €	2.197,68 €	6.609,20 €	2.197,68 €	8.805,95 €	2.196,75 €	0,00 €	-2.197,68 €	
117	01	09	ABASTECIMENTO PÚBLICO E ÁGUAS RESIDUAIS , ABASTECIMENTO PÚBLICO E ÁGUAS RESIDUAIS , MOTORES	36.195,31 €	15.366,44 €	2.333,31 €	0,00 €	0,00 €	2.333,31 €	0,00 €	0,00 €	7.975,54 €	28.804,41 €	7.975,54 €	38.528,62 €	9.724,21 €	2.333,31 €	-5.642,23 €	
117	01	10	ABASTECIMENTO PÚBLICO E ÁGUAS RESIDUAIS , ABASTECIMENTO PÚBLICO E ÁGUAS RESIDUAIS , TAMISADORES E GRELHAS MECÂNICAS DE SEPARAÇÃO DE SÓLIDOS	2.115,50 €	1.057,82 €	0,00 €	0,00 €	0,00 €	0,00 €	0,00 €	0,00 €	528,98 €	1.586,66 €	528,98 €	2.115,50 €	528,84 €	0,00 €	-528,98 €	
117	01	99	ABASTECIMENTO PÚBLICO E ÁGUAS RESIDUAIS , ABASTECIMENTO PÚBLICO E ÁGUAS RESIDUAIS , OUTRO EQUIPAMENTO DE USO ESPECÍFICO	394.982,09 €	238.833,63 €	5.830,20 €	0,00 €	0,00 €	5.830,20 €	0,00 €	0,00 €	84.797,13 €	240.945,59 €	84.797,13 €	400.812,29 €	159.866,70 €	5.830,20 €	-78.966,93 €	
117	03	03	ABASTECIMENTO PÚBLICO E ÁGUAS RESIDUAIS , RES. SÓL. EQUI. DE VALORIZ. ENERGÉTICA(INCINERAÇÃO E BIOGÁS) , PONTES ROLANTES	25.023,33 €	12.511,65 €	0,00 €	0,00 €	0,00 €	0,00 €	0,00 €	0,00 €	6.255,84 €	18.767,52 €	6.255,84 €	25.023,33 €	6.255,84 €	0,00 €	-6.255,84 €	
117	03	05	ABASTECIMENTO PÚBLICO E ÁGUAS RESIDUAIS , RES. SÓL. EQUI. DE VALORIZ. ENERGÉTICA(INCINERAÇÃO E BIOGÁS) , TRANSPORTADORES DE RESÍDUOS	5.553,74 €	2.776,88 €	0,00 €	0,00 €	0,00 €	0,00 €	0,00 €	0,00 €	1.388,45 €	4.165,31 €	1.388,45 €	5.553,74 €	1.388,43 €	0,00 €	-1.388,45 €	
117	03	07	ABASTECIMENTO PÚBLICO E ÁGUAS RESIDUAIS , RES. SÓL. EQUI. DE VALORIZ. ENERGÉTICA(INCINERAÇÃO E BIOGÁS) , VENTILADORES	2.291,72 €	1.074,24 €	0,00 €	0,00 €	0,00 €	0,00 €	0,00 €	0,00 €	537,12 €	1.754,60 €	537,12 €	2.291,72 €	537,12 €	0,00 €	-537,12 €	
118	07	99	OUTROS BENS , MÁQUINAS, APARELHOS E FERRAMENTAS , MÁQUINAS E APARELHOS NÃO ESPECIFICADOS	66.490,22 €	33.245,12 €	410,82 €	0,00 €	0,00 €	410,82 €	0,00 €	0,00 €	16.674,06 €	49.919,16 €	16.674,06 €	66.901,04 €	16.981,88 €	410,82 €	-16.263,24 €	
401	05	99	IMOVEIS URBANOS COM FINALIDADE OPERATIVA (DOMÍNIO PÚBLICO) , INFRA-ESTRUTURAS , OUTRAS INFRA-ESTRUTURAS	8.530.623,33 €	7.660.304,93 €	0,00 €	0,00 €	0,00 €	0,00 €	0,00 €	435.159,23 €	1.305.477,63 €	435.159,23 €	8.530.623,33 €	7.225.145,70 €	0,00 €	0,00 €	-435.159,23 €	
117	01	99	ABASTECIMENTO PÚBLICO E ÁGUAS RESIDUAIS , ABASTECIMENTO PÚBLICO E ÁGUAS RESIDUAIS , OUTRO EQUIPAMENTO DE USO ESPECÍFICO	173.249,74 €	151.593,52 €	135.856,10 €	0,00 €	0,00 €	135.856,10 €	0,00 €	0,00 €	38.638,23 €	60.294,45 €	38.638,23 €	309.105,84 €	248.811,39 €	135.856,10 €	97.217,87 €	
117	01	99	ABASTECIMENTO PÚBLICO E ÁGUAS RESIDUAIS , ABASTECIMENTO PÚBLICO E ÁGUAS RESIDUAIS , OUTRO EQUIPAMENTO DE USO ESPECÍFICO	98.773,23 €	86.426,58 €	68.653,80 €	0,00 €	0,00 €	68.653,80 €	0,00 €	0,00 €	20.928,38 €	33.275,03 €	20.928,38 €	167.427,03 €	134.152,00 €	68.653,80 €	47.725,42 €	
203	05	04	GÁS , TODO-O-TERRENO , MAIS DE 3000	75.006,73 €	37.503,37 €	0,00 €	0,00 €	0,00 €	0,00 €	0,00 €	0,00 €	18.751,69 €	56.255,05 €	18.751,69 €	75.006,73 €	18.751,68 €	0,00 €	-18.751,69 €	
103	03	02	EQUIPAMENTO E MATERIAL DE ESCRITÓRIO E DE REPRODUÇÃO , EQUIPAMENTO DE REPRODUÇÃO , DUPLICADORES	2.585,90 €	1.551,55 €	0,00 €	0,00 €	0,00 €	0,00 €	0,00 €	517,18 €	1.551,53 €	517,18 €	2.585,90 €	1.034,37 €	0,00 €	0,00 €	-517,18 €	
117	01	99	ABASTECIMENTO PÚBLICO E ÁGUAS RESIDUAIS , ABASTECIMENTO PÚBLICO E ÁGUAS RESIDUAIS , OUTRO EQUIPAMENTO DE USO ESPECÍFICO	3.556,00 €	2.133,60 €	0,00 €	0,00 €	0,00 €	0,00 €	0,00 €	0,00 €	711,20 €	2.133,60 €	711,20 €	3.556,00 €	1.422,40 €	0,00 €	-711,20 €	
202	01	01	GAÓLEO , LIGEIROS DE PASSAGEIROS , ATÉ 1500 DE CILINDRADA	0,00 €	0,00 €	33.607,31 €	0,00 €	0,00 €	33.607,31 €	0,00 €	0,00 €	4.200,92 €	4.200,92 €	33.607,31 €	29.406,39 €	33.607,31 €	29.406,39 €		
202	03	03	GAÓLEO , DE CARGA , DE 2001 ATÉ 3000	228.012,69 €	136.807,60 €	68.708,12 €	0,00 €	0,00 €	68.708,12 €	0,00 €	0,00 €	52.473,33 €	143.678,42 €	52.473,33 €	296.720,81 €	153.042,96 €	68.708,12 €	16.234,79 €	
202	09	02	GAÓLEO , TRACTORES , OUTROS	158.130,70 €	94.878,42 €	65.218,54 €	0,00 €	0,00 €	65.218,54 €	0,00 €	0,00 €	38.147,99 €	101.400,27 €	38.147,99 €	223.349,24 €	121.948,97 €	65.218,54 €	27.070,55 €	
203	05	04	GÁS , TODO-O-TERRENO , MAIS DE 3000	45.616,22 €	22.808,10 €	0,00 €	0,00 €	0,00 €	0,00 €	0,00 €	0,00 €	11.404,06 €	34.212,18 €	11.404,06 €	45.616,22 €	11.404,04 €	0,00 €	0,00 €	-11.404,06 €
TOTALS GERAIS				33.541.043,05 €	29.952.330,03 €	438.881,50 €	0,00 €	0,00 €	438.881,50 €	0,00 €	0,00 €	1.767.849,31 €	5.356.562,33 €	1.767.849,31 €	33.979.924,55 €	28.623.362,22 €	438.881,50 €	-1.328.967,81 €	

Mapa síntese dos bens inventariados (Continuação)

Conta Imobilizado : 42.4.4 - Equipamento Transporte Comum

IDENTIFICAÇÃO DOS BENS				PATRIMÓNIO INICIAL		ACRÉSCIMOS PATRIMONIAIS				DIMINUIÇÕES PATRIMONIAIS				PATRIMÓNIO FINAL		VARIACÃO PATRIMONIAL		
Cl.	Tipo	Bem	Descrição	Bruto	Líquido	Aquisições	Reavaliações e outras alterações	Grandes Reparações ou Beneficiações	TOTAL	Abates	Desvalorizações	Amortizações Do Exercício Acumuladas	TOTAL	Bruto	Líquido	Bruta	Líquida	
(1)			(2)	(3)	(4)	(5)	(6)	(7)	(8=5+6+7)	(9)	(10)	(11)	(12)	(13=9+10+11)	(14=3+6+10)	(15=4-12)	(16=14-13)	(17=15-4)
401	07	04	IMOVEIS URBANOS COM FINALIDADE OPERATIVA (DOMÍNIO PÚBLICO), TERRENOS SITUADOS DENTRO DO PERÍMETRO URBANO, DESTINADOS A EQUIPAMENTO PÚBLICO	161.967,00 €	161.967,00 €	0,00 €	0,00 €	0,00 €	0,00 €	0,00 €	0,00 €	0,00 €	0,00 €	0,00 €	161.967,00 €	161.967,00 €	0,00 €	0,00 €
402	01	99	IMOVEIS RÚSTICOS (DOMÍNIO PÚBLICO), TERRENOS NÃO INCLUIDOS EM PLANO DE URBANIZAÇÃO, SOLO PARA OUTROS FINS	670.289,00 €	670.289,00 €	0,00 €	0,00 €	0,00 €	0,00 €	0,00 €	0,00 €	0,00 €	0,00 €	0,00 €	670.289,00 €	670.289,00 €	0,00 €	0,00 €
401	07	04	IMOVEIS URBANOS COM FINALIDADE OPERATIVA (DOMÍNIO PÚBLICO), TERRENOS SITUADOS DENTRO DO PERÍMETRO URBANO, DESTINADOS A EQUIPAMENTO PÚBLICO	387.402,00 €	387.402,00 €	0,00 €	0,00 €	0,00 €	0,00 €	0,00 €	0,00 €	0,00 €	0,00 €	0,00 €	387.402,00 €	387.402,00 €	0,00 €	0,00 €
402	01	99	IMOVEIS RÚSTICOS (DOMÍNIO PÚBLICO), TERRENOS NÃO INCLUIDOS EM PLANO DE URBANIZAÇÃO, SOLO PARA OUTROS FINS	772.504,00 €	772.504,00 €	0,00 €	0,00 €	0,00 €	0,00 €	0,00 €	0,00 €	0,00 €	0,00 €	0,00 €	772.504,00 €	772.504,00 €	0,00 €	0,00 €
402	01	99	IMOVEIS RÚSTICOS (DOMÍNIO PÚBLICO), TERRENOS NÃO INCLUIDOS EM PLANO DE URBANIZAÇÃO, SOLO PARA OUTROS FINS	122.310,00 €	122.310,00 €	0,00 €	0,00 €	0,00 €	0,00 €	0,00 €	0,00 €	0,00 €	0,00 €	0,00 €	122.310,00 €	122.310,00 €	0,00 €	0,00 €
401	05	99	IMOVEIS URBANOS COM FINALIDADE OPERATIVA (DOMÍNIO PÚBLICO), INFRA-ESTRUTURAS, OUTRAS INFRA-ESTRUTURAS	139.700,00 €	135.334,38 €	0,00 €	0,00 €	0,00 €	0,00 €	0,00 €	0,00 €	2.182,81 €	6.548,43 €	2.182,81 €	139.700,00 €	133.151,57 €	0,00 €	-2.182,81 €
401	05	99	IMOVEIS URBANOS COM FINALIDADE OPERATIVA (DOMÍNIO PÚBLICO), INFRA-ESTRUTURAS, OUTRAS INFRA-ESTRUTURAS	7.374.331,24 €	7.145.184,82 €	0,00 €	0,00 €	0,00 €	0,00 €	0,00 €	0,00 €	115.245,02 €	344.391,44 €	115.245,02 €	7.374.331,24 €	7.029.939,80 €	0,00 €	-115.245,02 €
401	05	99	IMOVEIS URBANOS COM FINALIDADE OPERATIVA (DOMÍNIO PÚBLICO), INFRA-ESTRUTURAS, OUTRAS INFRA-ESTRUTURAS	3.867.548,44 €	3.746.892,87 €	0,00 €	0,00 €	0,00 €	0,00 €	0,00 €	0,00 €	60.433,83 €	181.089,40 €	60.433,83 €	3.867.548,44 €	3.686.459,04 €	0,00 €	-60.433,83 €
101	01	03	EQUIPAMENTO INFORMÁTICO, HARDWARE, EQUIPAMENTO DE REDE	0,00 €	0,00 €	604,36 €	0,00 €	0,00 €	604,36 €	0,00 €	0,00 €	151,09 €	151,09 €	151,09 €	604,36 €	453,27 €	604,36 €	453,27 €
104	06	13	EQUIPAMENTO PARA INVESTIGAÇÃO, DE MEDIDA E DE UTILIZAÇÃO, INSTRUMENTOS ÓPTICOS E EQUIPAMENTO FOTOGRÁFICO E CINEMATÓGRA, FOTÓMETROS	712,80 €	570,24 €	0,00 €	0,00 €	0,00 €	0,00 €	0,00 €	0,00 €	142,56 €	285,12 €	142,56 €	712,80 €	427,68 €	0,00 €	-142,56 €
117	01	02	ABASTECIMENTO PÚBLICO E ÁGUAS RESIDUAIS, ABASTECIMENTO PÚBLICO E ÁGUAS RESIDUAIS, BOMBAS DE DOSEAMENTO	5.258,26 €	2.225,21 €	246,45 €	0,00 €	0,00 €	246,45 €	0,00 €	0,00 €	1.518,78 €	4.551,83 €	1.518,78 €	5.504,71 €	952,88 €	246,45 €	-1.272,33 €
117	01	03	ABASTECIMENTO PÚBLICO E ÁGUAS RESIDUAIS, ABASTECIMENTO PÚBLICO E ÁGUAS RESIDUAIS, BOMBAS DE RECIRCULAÇÃO E ELEVACÃO	465.109,97 €	181.417,62 €	2.643,00 €	0,00 €	0,00 €	2.643,00 €	0,00 €	0,00 €	118.266,91 €	401.959,26 €	118.266,91 €	467.752,97 €	65.793,71 €	2.643,00 €	-115.623,91 €
117	01	06	ABASTECIMENTO PÚBLICO E ÁGUAS RESIDUAIS, ABASTECIMENTO PÚBLICO E ÁGUAS RESIDUAIS, DESFERRIZADORES	47.437,50 €	21.968,75 €	0,00 €	0,00 €	0,00 €	0,00 €	0,00 €	0,00 €	10.984,38 €	36.453,13 €	10.984,38 €	47.437,50 €	10.984,37 €	0,00 €	-10.984,38 €
117	01	08	ABASTECIMENTO PÚBLICO E ÁGUAS RESIDUAIS, ABASTECIMENTO PÚBLICO E ÁGUAS RESIDUAIS, MEDIDORES DE CAUDAL	391.178,60 €	294.088,03 €	37.399,42 €	0,00 €	0,00 €	37.399,42 €	0,00 €	0,00 €	55.009,48 €	152.100,05 €	55.009,48 €	428.578,02 €	276.477,97 €	37.399,42 €	-17.610,06 €
117	01	09	ABASTECIMENTO PÚBLICO E ÁGUAS RESIDUAIS, ABASTECIMENTO PÚBLICO E ÁGUAS RESIDUAIS, MOTORES	14.164,41 €	6.561,31 €	0,00 €	0,00 €	0,00 €	0,00 €	0,00 €	0,00 €	3.280,78 €	10.883,88 €	3.280,78 €	14.164,41 €	3.280,78 €	0,00 €	-3.280,78 €
117	01	99	ABASTECIMENTO PÚBLICO E ÁGUAS RESIDUAIS, ABASTECIMENTO PÚBLICO E ÁGUAS RESIDUAIS, OUTRO EQUIPAMENTO DE USO ESPECÍFICO	506.382,56 €	274.860,70 €	14.967,77 €	0,00 €	0,00 €	14.967,77 €	0,00 €	0,00 €	102.197,00 €	333.718,86 €	102.197,00 €	521.350,33 €	187.631,47 €	14.967,77 €	-87.229,23 €
117	02	02	ABASTECIMENTO PÚBLICO E ÁGUAS RESIDUAIS, EQUIPAMENTO PARA OS SISTEMAS DE DESINFECÇÃO, CLORÓMETROS	6.700,90 €	1.340,20 €	0,00 €	0,00 €	0,00 €	0,00 €	0,00 €	0,00 €	1.340,20 €	6.700,90 €	1.340,20 €	6.700,90 €	0,00 €	0,00 €	-1.340,20 €
118	07	99	OUTROS BENS, MÁQUINAS, APARELHOS E FERRAMENTAS, MÁQUINAS E APARELHOS NÃO ESPECIFICADOS	120.996,81 €	60.498,38 €	0,00 €	0,00 €	0,00 €	0,00 €	0,00 €	0,00 €	30.249,42 €	90.747,85 €	30.249,42 €	120.996,81 €	30.248,96 €	0,00 €	-30.249,42 €
401	05	99	IMOVEIS URBANOS COM FINALIDADE OPERATIVA (DOMÍNIO PÚBLICO), INFRA-ESTRUTURAS, OUTRAS INFRA-ESTRUTURAS	8.390.745,16 €	7.410.789,51 €	0,00 €	0,00 €	0,00 €	0,00 €	0,00 €	0,00 €	489.977,91 €	1.469.933,56 €	489.977,91 €	8.390.745,16 €	6.920.811,60 €	0,00 €	-489.977,91 €
117	01	02	ABASTECIMENTO PÚBLICO E ÁGUAS RESIDUAIS, ABASTECIMENTO PÚBLICO E ÁGUAS RESIDUAIS, BOMBAS DE DOSEAMENTO	0,00 €	0,00 €	221,40 €	0,00 €	0,00 €	221,40 €	0,00 €	0,00 €	31,63 €	31,63 €	31,63 €	221,40 €	189,77 €	221,40 €	189,77 €
117	01	03	ABASTECIMENTO PÚBLICO E ÁGUAS RESIDUAIS, ABASTECIMENTO PÚBLICO E ÁGUAS RESIDUAIS, BOMBAS DE RECIRCULAÇÃO E ELEVACÃO	239.292,00 €	52.858,13 €	2.180,90 €	0,00 €	0,00 €	2.180,90 €	0,00 €	0,00 €	35.550,50 €	221.984,37 €	35.550,50 €	241.472,90 €	19.488,53 €	2.180,90 €	-33.369,60 €
117	01	08	ABASTECIMENTO PÚBLICO E ÁGUAS RESIDUAIS, ABASTECIMENTO PÚBLICO E ÁGUAS RESIDUAIS, MEDIDORES DE CAUDAL	8.805,95 €	4.394,43 €	0,00 €	0,00 €	0,00 €	0,00 €	0,00 €	0,00 €	2.197,68 €	6.609,20 €	2.197,68 €	8.805,95 €	2.196,75 €	0,00 €	-2.197,68 €
117	01	09	ABASTECIMENTO PÚBLICO E ÁGUAS RESIDUAIS, ABASTECIMENTO PÚBLICO E ÁGUAS RESIDUAIS, MOTORES	36.195,31 €	15.366,44 €	2.333,31 €	0,00 €	0,00 €	2.333,31 €	0,00 €	0,00 €	7.975,54 €	28.804,41 €	7.975,54 €	38.528,62 €	9.724,21 €	2.333,31 €	-5.642,23 €
117	01	10	ABASTECIMENTO PÚBLICO E ÁGUAS RESIDUAIS, ABASTECIMENTO PÚBLICO E ÁGUAS RESIDUAIS, TAMISADORES E GRUAS MECÂNICAS DE SEPARAÇÃO DE SÓLIDOS	2.115,50 €	1.057,82 €	0,00 €	0,00 €	0,00 €	0,00 €	0,00 €	0,00 €	528,98 €	1.586,66 €	528,98 €	2.115,50 €	528,84 €	0,00 €	-528,98 €
117	01	99	ABASTECIMENTO PÚBLICO E ÁGUAS RESIDUAIS, ABASTECIMENTO PÚBLICO E ÁGUAS RESIDUAIS, OUTRO EQUIPAMENTO DE USO ESPECÍFICO	394.982,09 €	238.833,63 €	5.830,20 €	0,00 €	0,00 €	5.830,20 €	0,00 €	0,00 €	84.797,13 €	240.945,59 €	84.797,13 €	400.812,29 €	159.866,70 €	5.830,20 €	-78.966,93 €
117	03	03	ABASTECIMENTO PÚBLICO E ÁGUAS RESIDUAIS, RES. SÓL. EQUI. DE VALORIZ. ENERGÉTICA(INCINERAÇÃO E BIOGÁS), PONTES ROLANTES	25.023,33 €	12.511,65 €	0,00 €	0,00 €	0,00 €	0,00 €	0,00 €	0,00 €	6.255,84 €	18.767,52 €	6.255,84 €	25.023,33 €	6.255,81 €	0,00 €	-6.255,84 €
117	03	05	ABASTECIMENTO PÚBLICO E ÁGUAS RESIDUAIS, RES. SÓL. EQUI. DE VALORIZ. ENERGÉTICA(INCINERAÇÃO E BIOGÁS), TRANSPORTADORES DE RESÍDUOS	5.553,74 €	2.776,88 €	0,00 €	0,00 €	0,00 €	0,00 €	0,00 €	0,00 €	1.388,45 €	4.165,31 €	1.388,45 €	5.553,74 €	1.388,43 €	0,00 €	-1.388,45 €
117	03	07	ABASTECIMENTO PÚBLICO E ÁGUAS RESIDUAIS, RES. SÓL. EQUI. DE VALORIZ. ENERGÉTICA(INCINERAÇÃO E BIOGÁS), VENTILADORES	2.291,72 €	1.074,24 €	0,00 €	0,00 €	0,00 €	0,00 €	0,00 €	0,00 €	537,12 €	1.754,60 €	537,12 €	2.291,72 €	537,12 €	0,00 €	-537,12 €
118	07	99	OUTROS BENS, MÁQUINAS, APARELHOS E FERRAMENTAS, MÁQUINAS E APARELHOS NÃO ESPECIFICADOS	66.490,22 €	33.245,12 €	410,82 €	0,00 €	0,00 €	410,82 €	0,00 €	0,00 €	16.674,06 €	49.919,16 €	16.674,06 €	66.901,04 €	16.981,88 €	410,82 €	-16.263,24 €
401	05	99	IMOVEIS URBANOS COM FINALIDADE OPERATIVA (DOMÍNIO PÚBLICO), INFRA-ESTRUTURAS, OUTRAS INFRA-ESTRUTURAS	8.530.623,33 €	7.660.304,93 €	0,00 €	0,00 €	0,00 €	0,00 €	0,00 €	0,00 €	435.159,23 €	1.305.477,63 €	435.159,23 €	8.530.623,33 €	7.225.145,70 €	0,00 €	-435.159,23 €
117	01	99	ABASTECIMENTO PÚBLICO E ÁGUAS RESIDUAIS, ABASTECIMENTO PÚBLICO E ÁGUAS RESIDUAIS, OUTRO EQUIPAMENTO DE USO ESPECÍFICO	173.249,74 €	151.593,52 €	135.856,10 €	0,00 €	0,00 €	135.856,10 €	0,00 €	0,00 €	38.638,23 €	60.294,45 €	38.638,23 €	309.105,84 €	248.811,39 €	135.856,10 €	97.217,87 €
117	01	99	ABASTECIMENTO PÚBLICO E ÁGUAS RESIDUAIS, ABASTECIMENTO PÚBLICO E ÁGUAS RESIDUAIS, OUTRO EQUIPAMENTO DE USO ESPECÍFICO	98.773,23 €	86.426,58 €	68.653,80 €	0,00 €	0,00 €	68.653,80 €	0,00 €	0,00 €	20.928,38 €	33.275,03 €	20.928,38 €	167.427,03 €	134.152,00 €	68.653,80 €	47.725,42 €
203	05	04	GÁS, TODO-O-TERRENO, MAIS DE 3000	75.006,73 €	37.503,37 €	0,00 €	0,00 €	0,00 €	0,00 €	0,00 €	0,00 €	18.751,69 €	56.255,05 €	18.751,69 €	75.006,73 €	18.751,68 €	0,00 €	-18.751,69 €
103	03	02	EQUIPAMENTO E MATERIAL DE ESCRITÓRIO E DE REPROGRAFIA, EQUIPAMENTO DE REPROGRAFIA, OUTROS	2.585,90 €	1.551,55 €	0,00 €	0,00 €	0,00 €	0,00 €	0,00 €	0,00 €	517,18 €	1.551,53 €	517,18 €	2.585,90 €	1.034,37 €	0,00 €	-517,18 €
117	01	99	ABASTECIMENTO PÚBLICO E ÁGUAS RESIDUAIS, ABASTECIMENTO PÚBLICO E ÁGUAS RESIDUAIS, OUTRO EQUIPAMENTO DE USO ESPECÍFICO	3.556,00 €	2.133,60 €	0,00 €	0,00 €	0,00 €	0,00 €	0,00 €	0,00 €	711,20 €	2.133,60 €	711,20 €	3.556,00 €	1.422,40 €	0,00 €	-711,20 €
202	01	01	GAÓLEO, LIGEIROS DE PASSAGEIROS, ATÉ 1500 DE CILINDRADA	0,00 €	0,00 €	33.607,31 €	0,00 €	0,00 €	33.607,31 €	0,00 €	0,00 €	4.200,92 €	4.200,92 €	4.200,92 €	33.607,31 €	29.406,39 €	33.607,31 €	29.406,39 €
202	03	03	GAÓLEO, DE CARGA, DE 2001 ATÉ 3000	228.012,69 €	136.807,60 €	68.708,12 €	0,00 €	0,00 €	68.708,12 €	0,00 €	0,00 €	52.473,33 €	143.678,42 €	52.473,33 €	296.720,81 €	153.042,96 €	68.708,12 €	16.234,79 €
202	09	02	GAÓLEO, TRACTORES, OUTROS	158.130,70 €	94.878,42 €	65.218,54 €	0,00 €	0,00 €	65.218,54 €	0,00 €	0,00 €	38.147,99 €	101.400,27 €	38.147,99 €	223.349,24 €	121.948,97 €	65.218,54 €	27.070,55 €
203	05	04	GÁS, TODO-O-TERRENO, MAIS DE 3000	45.616,22 €	22.808,10 €	0,00 €	0,00 €	0,00 €	0,00 €	0,00 €	0,00 €	11.404,06 €	34.212,18 €	11.404,06 €	45.616,22 €	11.404,04 €	0,00 €	-11.404,06 €
TOTAIS GERAIS				33.541.043,05 €	29.952.330,03 €	438.881,50 €	0,00 €	0,00 €	438.881,50 €	0,00 €	0,00 €	1.767.849,31 €	5.356.362,33 €	1.767.849,31 €	33.979.924,55 €	28.623.362,22 €	438.881,50 €	-1.328.967,81 €

Mapa síntese dos bens inventariados (Continuação)

Conta Imobilizado : 42.5.1 - Água

IDENTIFICAÇÃO DOS BENS				PATRIMÔNIO INICIAL		ACRÉSCIMOS PATRIMONIAIS				DIMINUIÇÕES PATRIMONIAIS				PATRIMÔNIO FINAL		VARIACÃO PATRIMONIAL		
Cl.	Tipo	Bem	Descrição	Bruto	Líquido	Aquisições	Reavaliações e outras alterações	Grandes Reparações ou Beneficiações	TOTAL	Abates	Desvalorizações	Amortizações Do Exercício Acumuladas	TOTAL	Bruto	Líquido	Bruta	Líquida	
(1)			(2)	(3)	(4)	(5)	(6)	(7)	(8=5+6+7)	(9)	(10)	(11)	(12)	(13=9+10+11)	(14=3+6+10)	(15=14-12)	(16=14-13)	(17=15-14)
401	07	04	IMOVEIS URBANOS COM FINALIDADE OPERATIVA (DOMÍNIO PÚBLICO), TERRENOS SITUADOS DENTRO DO PERÍMETRO URBANO, DESTINADOS A EQUIPAMENTO PÚBLICO	161.967,00 €	161.967,00 €	0,00 €	0,00 €	0,00 €	0,00 €	0,00 €	0,00 €	0,00 €	0,00 €	0,00 €	161.967,00 €	161.967,00 €	0,00 €	0,00 €
402	01	99	IMOVEIS RUSTICOS (DOMÍNIO PÚBLICO), TERRENOS NÃO INCLUIDOS EM PLANO DE URBANIZAÇÃO, SOLO PARA OUTROS FINS	670.289,00 €	670.289,00 €	0,00 €	0,00 €	0,00 €	0,00 €	0,00 €	0,00 €	0,00 €	0,00 €	0,00 €	670.289,00 €	670.289,00 €	0,00 €	0,00 €
401	07	04	IMOVEIS URBANOS COM FINALIDADE OPERATIVA (DOMÍNIO PÚBLICO), TERRENOS SITUADOS DENTRO DO PERÍMETRO URBANO, DESTINADOS A EQUIPAMENTO PÚBLICO	387.402,00 €	387.402,00 €	0,00 €	0,00 €	0,00 €	0,00 €	0,00 €	0,00 €	0,00 €	0,00 €	0,00 €	387.402,00 €	387.402,00 €	0,00 €	0,00 €
402	01	99	IMOVEIS RUSTICOS (DOMÍNIO PÚBLICO), TERRENOS NÃO INCLUIDOS EM PLANO DE URBANIZAÇÃO, SOLO PARA OUTROS FINS	772.504,00 €	772.504,00 €	0,00 €	0,00 €	0,00 €	0,00 €	0,00 €	0,00 €	0,00 €	0,00 €	0,00 €	772.504,00 €	772.504,00 €	0,00 €	0,00 €
402	01	99	IMOVEIS RUSTICOS (DOMÍNIO PÚBLICO), TERRENOS NÃO INCLUIDOS EM PLANO DE URBANIZAÇÃO, SOLO PARA OUTROS FINS	122.310,00 €	122.310,00 €	0,00 €	0,00 €	0,00 €	0,00 €	0,00 €	0,00 €	0,00 €	0,00 €	0,00 €	122.310,00 €	122.310,00 €	0,00 €	0,00 €
401	05	99	IMOVEIS URBANOS COM FINALIDADE OPERATIVA (DOMÍNIO PÚBLICO), INFRA-ESTRUTURAS, OUTRAS INFRA-ESTRUTURAS	139.700,00 €	135.334,38 €	0,00 €	0,00 €	0,00 €	0,00 €	0,00 €	0,00 €	2.182,81 €	6.548,43 €	2.182,81 €	139.700,00 €	133.151,57 €	0,00 €	-2.182,81 €
401	05	99	IMOVEIS URBANOS COM FINALIDADE OPERATIVA (DOMÍNIO PÚBLICO), INFRA-ESTRUTURAS, OUTRAS INFRA-ESTRUTURAS	7.374.331,24 €	7.145.184,82 €	0,00 €	0,00 €	0,00 €	0,00 €	0,00 €	0,00 €	115.245,02 €	344.391,44 €	115.245,02 €	7.374.331,24 €	7.029.939,80 €	0,00 €	-115.245,02 €
401	05	99	IMOVEIS URBANOS COM FINALIDADE OPERATIVA (DOMÍNIO PÚBLICO), INFRA-ESTRUTURAS, OUTRAS INFRA-ESTRUTURAS	3.867.548,44 €	3.746.892,87 €	0,00 €	0,00 €	0,00 €	0,00 €	0,00 €	0,00 €	60.433,83 €	181.089,40 €	60.433,83 €	3.867.548,44 €	3.686.459,04 €	0,00 €	-60.433,83 €
101	01	03	EQUIPAMENTO INFORMÁTICO, HARDWARE, EQUIPAMENTO DE REDE	0,00 €	0,00 €	604,36 €	0,00 €	0,00 €	604,36 €	0,00 €	0,00 €	151,09 €	151,09 €	151,09 €	604,36 €	453,27 €	604,36 €	453,27 €
104	06	13	EQUIPAMENTO PARA INVESTIGAÇÃO, DE MEDIDA E DE UTILIZAÇÃO TEC., INSTRUMENTOS ÓPTICOS E EQUIPAMENTO FOTOGRÁFICO E CINEMATOGRA., FOTÓMETROS	712,80 €	570,24 €	0,00 €	0,00 €	0,00 €	0,00 €	0,00 €	0,00 €	142,56 €	285,12 €	142,56 €	712,80 €	427,68 €	0,00 €	-142,56 €
117	01	02	ABASTECIMENTO PÚBLICO E ÁGUAS RESIDUAIS, ABASTECIMENTO PÚBLICO E ÁGUAS RESIDUAIS, BOMBAS DE DOSEAMENTO	5.258,26 €	2.225,21 €	246,45 €	0,00 €	0,00 €	246,45 €	0,00 €	0,00 €	1.518,78 €	4.551,83 €	1.518,78 €	5.504,71 €	952,88 €	246,45 €	-1.272,33 €
117	01	03	ABASTECIMENTO PÚBLICO E ÁGUAS RESIDUAIS, ABASTECIMENTO PÚBLICO E ÁGUAS RESIDUAIS, BOMBAS DE RECIRCULAÇÃO E ELEVÇÃO	465.109,97 €	181.417,62 €	2.643,00 €	0,00 €	0,00 €	2.643,00 €	0,00 €	0,00 €	118.266,91 €	401.959,26 €	118.266,91 €	467.752,97 €	65.793,71 €	2.643,00 €	-115.623,91 €
117	01	06	ABASTECIMENTO PÚBLICO E ÁGUAS RESIDUAIS, ABASTECIMENTO PÚBLICO E ÁGUAS RESIDUAIS, DESFERRIZADORES	47.437,50 €	21.968,75 €	0,00 €	0,00 €	0,00 €	0,00 €	0,00 €	0,00 €	10.984,38 €	36.453,13 €	10.984,38 €	47.437,50 €	10.984,37 €	0,00 €	-10.984,38 €
117	01	08	ABASTECIMENTO PÚBLICO E ÁGUAS RESIDUAIS, ABASTECIMENTO PÚBLICO E ÁGUAS RESIDUAIS, MEDIDORES DE CAUDAL	391.178,60 €	294.088,03 €	37.399,42 €	0,00 €	0,00 €	37.399,42 €	0,00 €	0,00 €	55.009,48 €	152.100,05 €	55.009,48 €	428.578,02 €	276.477,97 €	37.399,42 €	-17.610,06 €
117	01	09	ABASTECIMENTO PÚBLICO E ÁGUAS RESIDUAIS, ABASTECIMENTO PÚBLICO E ÁGUAS RESIDUAIS, MOTORES	14.164,41 €	6.561,31 €	0,00 €	0,00 €	0,00 €	0,00 €	0,00 €	0,00 €	3.280,78 €	10.883,88 €	3.280,78 €	14.164,41 €	3.280,53 €	0,00 €	-3.280,78 €
117	01	99	ABASTECIMENTO PÚBLICO E ÁGUAS RESIDUAIS, ABASTECIMENTO PÚBLICO E ÁGUAS RESIDUAIS, OUTRO EQUIPAMENTO DE USO ESPECÍFICO	506.382,56 €	274.860,70 €	14.967,77 €	0,00 €	0,00 €	14.967,77 €	0,00 €	0,00 €	102.197,00 €	333.718,86 €	102.197,00 €	521.350,33 €	187.631,47 €	14.967,77 €	-87.229,23 €
117	02	02	ABASTECIMENTO PÚBLICO E ÁGUAS RESIDUAIS, EQUIPAMENTO PARA OS SISTEMAS DE DESINFECÇÃO, CLORÓMETROS	6.700,90 €	1.340,20 €	0,00 €	0,00 €	0,00 €	0,00 €	0,00 €	0,00 €	1.340,20 €	6.700,90 €	1.340,20 €	6.700,90 €	0,00 €	0,00 €	-1.340,20 €
118	07	99	OUTROS BENS, MÁQUINAS, APARELHOS E FERRAMENTAS, MÁQUINAS E APARELHOS NÃO ESPECIFICADOS	120.996,81 €	60.498,38 €	0,00 €	0,00 €	0,00 €	30.249,42 €	0,00 €	0,00 €	30.249,42 €	90.747,85 €	120.996,81 €	30.248,96 €	0,00 €	0,00 €	-30.249,42 €
401	05	99	IMOVEIS URBANOS COM FINALIDADE OPERATIVA (DOMÍNIO PÚBLICO), INFRA-ESTRUTURAS, OUTRAS INFRA-ESTRUTURAS	8.390.745,16 €	7.410.789,51 €	0,00 €	0,00 €	0,00 €	0,00 €	0,00 €	0,00 €	489.977,91 €	1.469.933,56 €	489.977,91 €	8.390.745,16 €	6.920.811,60 €	0,00 €	-489.977,91 €
117	01	02	ABASTECIMENTO PÚBLICO E ÁGUAS RESIDUAIS, ABASTECIMENTO PÚBLICO E ÁGUAS RESIDUAIS, BOMBAS DE DOSEAMENTO	0,00 €	0,00 €	221,40 €	0,00 €	0,00 €	221,40 €	0,00 €	0,00 €	31,63 €	31,63 €	31,63 €	221,40 €	189,77 €	221,40 €	189,77 €
117	01	03	ABASTECIMENTO PÚBLICO E ÁGUAS RESIDUAIS, ABASTECIMENTO PÚBLICO E ÁGUAS RESIDUAIS, BOMBAS DE RECIRCULAÇÃO E ELEVÇÃO	239.292,00 €	52.858,13 €	2.180,90 €	0,00 €	0,00 €	2.180,90 €	0,00 €	0,00 €	35.550,50 €	221.984,37 €	35.550,50 €	241.472,90 €	19.488,53 €	2.180,90 €	-33.369,60 €
117	01	08	ABASTECIMENTO PÚBLICO E ÁGUAS RESIDUAIS, ABASTECIMENTO PÚBLICO E ÁGUAS RESIDUAIS, MEDIDORES DE CAUDAL	8.805,95 €	4.394,43 €	0,00 €	0,00 €	0,00 €	0,00 €	0,00 €	0,00 €	2.197,68 €	6.609,20 €	2.197,68 €	8.805,95 €	2.196,75 €	0,00 €	-2.197,68 €
117	01	09	ABASTECIMENTO PÚBLICO E ÁGUAS RESIDUAIS, ABASTECIMENTO PÚBLICO E ÁGUAS RESIDUAIS, MOTORES	36.195,31 €	15.366,44 €	2.333,31 €	0,00 €	0,00 €	2.333,31 €	0,00 €	0,00 €	7.975,54 €	28.804,41 €	7.975,54 €	38.528,62 €	9.724,21 €	2.333,31 €	-5.642,23 €
117	01	10	ABASTECIMENTO PÚBLICO E ÁGUAS RESIDUAIS, ABASTECIMENTO PÚBLICO E ÁGUAS RESIDUAIS, TAMISADORES E GRELHAS MECÂNICAS DE SEPARAÇÃO DE SÓLIDOS	2.115,50 €	1.057,82 €	0,00 €	0,00 €	0,00 €	0,00 €	0,00 €	0,00 €	528,98 €	1.586,66 €	528,98 €	2.115,50 €	528,84 €	0,00 €	-528,98 €
117	01	99	ABASTECIMENTO PÚBLICO E ÁGUAS RESIDUAIS, ABASTECIMENTO PÚBLICO E ÁGUAS RESIDUAIS, OUTRO EQUIPAMENTO DE USO ESPECÍFICO	394.982,09 €	238.833,63 €	5.830,20 €	0,00 €	0,00 €	5.830,20 €	0,00 €	0,00 €	84.797,13 €	240.945,59 €	84.797,13 €	400.812,29 €	159.866,70 €	5.830,20 €	-78.966,93 €
117	03	03	ABASTECIMENTO PÚBLICO E ÁGUAS RESIDUAIS, RES. SÓL. EQUI. DE VALORIZ. ENERGÉTICA(INCINERAÇÃO E BIOGÁS), PONTES ROLANTES	25.023,33 €	12.511,65 €	0,00 €	0,00 €	0,00 €	0,00 €	0,00 €	0,00 €	6.255,84 €	18.767,52 €	6.255,84 €	25.023,33 €	6.255,81 €	0,00 €	-6.255,84 €
117	03	05	ABASTECIMENTO PÚBLICO E ÁGUAS RESIDUAIS, RES. SÓL. EQUI. DE VALORIZ. ENERGÉTICA(INCINERAÇÃO E BIOGÁS), TRANSPORTADORES DE RESÍDUOS	5.553,74 €	2.776,88 €	0,00 €	0,00 €	0,00 €	0,00 €	0,00 €	0,00 €	1.388,45 €	4.165,31 €	1.388,45 €	5.553,74 €	1.388,43 €	0,00 €	-1.388,45 €
117	03	07	ABASTECIMENTO PÚBLICO E ÁGUAS RESIDUAIS, RES. SÓL. EQUI. DE VALORIZ. ENERGÉTICA(INCINERAÇÃO E BIOGÁS), VENTILADORES	2.291,72 €	1.074,24 €	0,00 €	0,00 €	0,00 €	0,00 €	0,00 €	0,00 €	537,12 €	1.754,60 €	537,12 €	2.291,72 €	537,12 €	0,00 €	-537,12 €
118	07	99	OUTROS BENS, MÁQUINAS, APARELHOS E FERRAMENTAS, MÁQUINAS E APARELHOS NÃO ESPECIFICADOS	66.490,22 €	33.245,12 €	410,82 €	0,00 €	0,00 €	410,82 €	0,00 €	0,00 €	16.674,06 €	49.919,16 €	16.674,06 €	66.901,04 €	16.981,88 €	410,82 €	-16.263,24 €
401	05	99	IMOVEIS URBANOS COM FINALIDADE OPERATIVA (DOMÍNIO PÚBLICO), INFRA-ESTRUTURAS, OUTRAS INFRA-ESTRUTURAS	8.530.623,33 €	7.660.304,93 €	0,00 €	0,00 €	0,00 €	0,00 €	0,00 €	0,00 €	435.159,23 €	1.305.477,63 €	435.159,23 €	8.530.623,33 €	7.225.145,70 €	0,00 €	-435.159,23 €
117	01	99	ABASTECIMENTO PÚBLICO E ÁGUAS RESIDUAIS, ABASTECIMENTO PÚBLICO E ÁGUAS RESIDUAIS, OUTRO EQUIPAMENTO DE USO ESPECÍFICO	173.249,74 €	151.993,52 €	135.856,10 €	0,00 €	0,00 €	135.856,10 €	0,00 €	0,00 €	38.638,23 €	60.294,45 €	38.638,23 €	309.105,84 €	248.811,39 €	135.856,10 €	97.217,87 €
117	01	99	ABASTECIMENTO PÚBLICO E ÁGUAS RESIDUAIS, OUTRO EQUIPAMENTO DE USO ESPECÍFICO	98.773,23 €	86.426,58 €	68.653,80 €	0,00 €	0,00 €	68.653,80 €	0,00 €	0,00 €	20.928,38 €	33.275,03 €	20.928,38 €	167.427,03 €	134.152,00 €	68.653,80 €	47.725,42 €
203	05	04	GÁS, TODO-O-TERRENO, MAIS DE 3000	75.006,73 €	37.503,37 €	0,00 €	0,00 €	0,00 €	0,00 €	0,00 €	0,00 €	18.751,69 €	56.255,05 €	18.751,69 €	75.006,73 €	18.751,68 €	0,00 €	-18.751,69 €
103	03	02	EQUIPAMENTO E MATERIAL DE ESCRITÓRIO E DE REPROGRAFIA, EQUIPAMENTO DE REPROGRAFIA, FULCRADORES	2.585,90 €	1.551,55 €	0,00 €	0,00 €	0,00 €	0,00 €	0,00 €	0,00 €	517,18 €	1.551,53 €	517,18 €	2.585,90 €	1.034,37 €	0,00 €	-517,18 €
117	01	99	ABASTECIMENTO PÚBLICO E ÁGUAS RESIDUAIS, ABASTECIMENTO PÚBLICO E ÁGUAS RESIDUAIS, OUTRO EQUIPAMENTO DE USO ESPECÍFICO	3.556,00 €	2.133,60 €	0,00 €	0,00 €	0,00 €	0,00 €	0,00 €	0,00 €	711,20 €	2.133,60 €	711,20 €	3.556,00 €	1.422,40 €	0,00 €	-711,20 €
202	01	01	GASÓLEO, LIGEIROS DE PASSAGEIROS, ATÉ 1500 DE CILINDRADA	0,00 €	0,00 €	33.607,31 €	0,00 €	0,00 €	33.607,31 €	0,00 €	0,00 €	4.200,92 €	4.200,92 €	4.200,92 €	33.607,31 €	29.406,39 €	33.607,31 €	29.406,39 €
202	03	03	GASÓLEO, DE CARGA, DE 2001 ATE 3000	228.012,69 €	136.807,60 €	68.708,12 €	0,00 €	0,00 €	68.708,12 €	0,00 €	0,00 €	52.473,33 €	143.678,42 €	52.473,33 €	296.720,81 €	153.042,39 €	68.708,12 €	16.234,79 €
202	09	02	GASÓLEO, TRACTORES, OUTROS	158.130,70 €	94.878,42 €	65.218,54 €	0,00 €	0,00 €	65.218,54 €	0,00 €	0,00 €	38.147,99 €	101.400,27 €	38.147,99 €	223.349,24 €	121.948,97 €	65.218,54 €	27.070,55 €
203	05	04	GÁS, TODO-O-TERRENO, MAIS DE 3000	45.616,22 €	22.808,10 €	0,00 €	0,00 €	0,00 €	0,00 €	0,00 €	0,00 €	11.404,06 €	34.212,18 €	11.404,06 €	45.616,22 €	11.404,04 €	0,00 €	-11.404,06 €
107	01	13	EQUIPAMENTO DE CONFORTE, HIGIENE E DE UTILIZAÇÃO COMUM, MOBILIÁRIO E EQUIPAMENTO COMUM(EXCLUI MOBILIÁRIO DE ESCRI.), ESCADAS/ESCADOTES	630,15 €	298,40 €	0,00 €	0,00 €	0,00 €	0,00 €	0,00 €	0,00 €	149,24 €	630,15 €	149,24 €	630,15 €	449,16 €	0,00 €	-149,24 €
TOTALS GERAIS				33.541.673,20 €	29.952.628,43 €	438.881,50 €	0,00 €	0,00 €	438.881,50 €	0,00 €	0,00 €	1.767.998,55 €	5.357.043,32 €	1.767.998,55 €	33.980.554,70 €	28.623.511,38 €	438.881,50 €	-1.329.117,05 €

Mapa síntese dos bens inventariados (Continuação)

Conta Imobilizado : 42.5.2 - Saneamento

IDENTIFICAÇÃO DOS BENS				PATRIMÔNIO INICIAL		ACRÉSCIMOS PATRIMONIAIS					DIMINUIÇÕES PATRIMONIAIS				PATRIMÔNIO FINAL		VARIÇÃO PATRIMONIAL	
Cl.	Tipo	Bem	Descrição	Bruto	Líquido	Aquisições	Reavaliações e outras alterações	Grandes Reparações ou Beneficiações	TOTAL	Abates	Desvalorizações	Amortizações Do Exercício Acumuladas	TOTAL	Bruto	Líquido	Bruta	Líquida	
(1)			(2)	(3)	(4)	(5)	(6)	(7)	(8=5+6+7)	(9)	(10)	(11)	(12)	(13=9+10+11)	(14=3+6+10)	(15=14-12)	(16=14-13)	(17=15-14)
401	07	04	IMOVEIS URBANOS COM FINALIDADE OPERATIVA (DOMÍNIO PÚBLICO), TERRENOS SITUADOS DENTRO DO PERÍMETRO URBANO, DESTINADOS A EQUIPAMENTO PÚBLICO	161.967,00 €	161.967,00 €	0,00 €	0,00 €	0,00 €	0,00 €	0,00 €	0,00 €	0,00 €	0,00 €	0,00 €	161.967,00 €	161.967,00 €	0,00 €	0,00 €
402	01	99	IMOVEIS RUSTICOS (DOMÍNIO PÚBLICO), TERRENOS NÃO INCLUIDOS EM PLANO DE URBANIZAÇÃO, SOLO PARA OUTROS FINS	670.289,00 €	670.289,00 €	0,00 €	0,00 €	0,00 €	0,00 €	0,00 €	0,00 €	0,00 €	0,00 €	0,00 €	670.289,00 €	670.289,00 €	0,00 €	0,00 €
401	07	04	IMOVEIS URBANOS COM FINALIDADE OPERATIVA (DOMÍNIO PÚBLICO), TERRENOS SITUADOS DENTRO DO PERÍMETRO URBANO, DESTINADOS A EQUIPAMENTO PÚBLICO	387.402,00 €	387.402,00 €	0,00 €	0,00 €	0,00 €	0,00 €	0,00 €	0,00 €	0,00 €	0,00 €	0,00 €	387.402,00 €	387.402,00 €	0,00 €	0,00 €
402	01	99	IMOVEIS RUSTICOS (DOMÍNIO PÚBLICO), TERRENOS NÃO INCLUIDOS EM PLANO DE URBANIZAÇÃO, SOLO PARA OUTROS FINS	772.504,00 €	772.504,00 €	0,00 €	0,00 €	0,00 €	0,00 €	0,00 €	0,00 €	0,00 €	0,00 €	0,00 €	772.504,00 €	772.504,00 €	0,00 €	0,00 €
402	01	99	IMOVEIS RUSTICOS (DOMÍNIO PÚBLICO), TERRENOS NÃO INCLUIDOS EM PLANO DE URBANIZAÇÃO, SOLO PARA OUTROS FINS	122.310,00 €	122.310,00 €	0,00 €	0,00 €	0,00 €	0,00 €	0,00 €	0,00 €	0,00 €	0,00 €	0,00 €	122.310,00 €	122.310,00 €	0,00 €	0,00 €
401	05	99	IMOVEIS URBANOS COM FINALIDADE OPERATIVA (DOMÍNIO PÚBLICO), INFRA-ESTRUTURAS, OUTRAS INFRA-ESTRUTURAS	139.700,00 €	135.334,38 €	0,00 €	0,00 €	0,00 €	0,00 €	0,00 €	0,00 €	2.182,81 €	6.548,43 €	2.182,81 €	139.700,00 €	133.151,57 €	0,00 €	-2.182,81 €
401	05	99	IMOVEIS URBANOS COM FINALIDADE OPERATIVA (DOMÍNIO PÚBLICO), INFRA-ESTRUTURAS, OUTRAS INFRA-ESTRUTURAS	7.374.331,24 €	7.145.184,82 €	0,00 €	0,00 €	0,00 €	0,00 €	0,00 €	0,00 €	115.245,02 €	344.391,44 €	115.245,02 €	7.374.331,24 €	7.029.939,80 €	0,00 €	-115.245,02 €
401	05	99	IMOVEIS URBANOS COM FINALIDADE OPERATIVA (DOMÍNIO PÚBLICO), INFRA-ESTRUTURAS, OUTRAS INFRA-ESTRUTURAS	3.867.548,44 €	3.746.892,87 €	0,00 €	0,00 €	0,00 €	0,00 €	0,00 €	0,00 €	60.433,83 €	181.089,40 €	60.433,83 €	3.867.548,44 €	3.686.459,04 €	0,00 €	-60.433,83 €
101	01	03	EQUIPAMENTO INFORMÁTICO, HARDWARE, EQUIPAMENTO DE REDE	0,00 €	0,00 €	604,36 €	0,00 €	0,00 €	604,36 €	0,00 €	0,00 €	151,09 €	151,09 €	151,09 €	604,36 €	453,27 €	604,36 €	453,27 €
104	06	13	EQUIPAMENTO PARA INVESTIGAÇÃO, DE MEDIDA E DE UTILIZAÇÃO TEC, INSTRUMENTOS ÓPTICOS E EQUIPAMENTO FOTOGRÁFICO E CINEMATOGRA, FOTÔMETROS	712,80 €	570,24 €	0,00 €	0,00 €	0,00 €	0,00 €	0,00 €	0,00 €	142,56 €	285,12 €	142,56 €	712,80 €	427,68 €	0,00 €	-142,56 €
117	01	02	ABASTECIMENTO PÚBLICO E ÁGUAS RESIDUAIS, ABASTECIMENTO PÚBLICO E ÁGUAS RESIDUAIS, BOMBAS DE DOSAGEM	5.258,26 €	2.225,21 €	246,45 €	0,00 €	0,00 €	246,45 €	0,00 €	0,00 €	1.518,78 €	4.551,83 €	1.518,78 €	5.504,71 €	952,88 €	246,45 €	-1.272,33 €
117	01	03	ABASTECIMENTO PÚBLICO E ÁGUAS RESIDUAIS, ABASTECIMENTO PÚBLICO E ÁGUAS RESIDUAIS, BOMBAS DE RECIRCULAÇÃO E ELEVÇÃO	465.109,97 €	181.417,62 €	2.643,00 €	0,00 €	0,00 €	2.643,00 €	0,00 €	0,00 €	118.266,91 €	401.959,26 €	118.266,91 €	467.752,97 €	65.793,71 €	2.643,00 €	-115.623,91 €
117	01	06	ABASTECIMENTO PÚBLICO E ÁGUAS RESIDUAIS, ABASTECIMENTO PÚBLICO E ÁGUAS RESIDUAIS, DESFERRIZADORES	47.437,50 €	21.968,75 €	0,00 €	0,00 €	0,00 €	0,00 €	0,00 €	0,00 €	10.984,38 €	36.453,13 €	10.984,38 €	47.437,50 €	10.984,37 €	0,00 €	-10.984,38 €
117	01	08	ABASTECIMENTO PÚBLICO E ÁGUAS RESIDUAIS, ABASTECIMENTO PÚBLICO E ÁGUAS RESIDUAIS, MEDIDORES DE CAUDAL	391.178,60 €	294.088,03 €	37.399,42 €	0,00 €	0,00 €	37.399,42 €	0,00 €	0,00 €	55.009,48 €	152.100,05 €	55.009,48 €	428.578,02 €	276.477,97 €	37.399,42 €	-17.610,06 €
117	01	09	ABASTECIMENTO PÚBLICO E ÁGUAS RESIDUAIS, ABASTECIMENTO PÚBLICO E ÁGUAS RESIDUAIS, MOTORES	14.164,41 €	6.561,31 €	0,00 €	0,00 €	0,00 €	0,00 €	0,00 €	0,00 €	3.280,78 €	10.883,88 €	3.280,78 €	14.164,41 €	3.280,53 €	0,00 €	-3.280,78 €
117	01	99	ABASTECIMENTO PÚBLICO E ÁGUAS RESIDUAIS, ABASTECIMENTO PÚBLICO E ÁGUAS RESIDUAIS, OUTRO EQUIPAMENTO DE USO ESPECÍFICO	506.382,56 €	274.860,70 €	14.967,77 €	0,00 €	0,00 €	14.967,77 €	0,00 €	0,00 €	102.197,00 €	333.718,86 €	102.197,00 €	521.350,33 €	187.631,47 €	14.967,77 €	-87.229,23 €
117	02	02	ABASTECIMENTO PÚBLICO E ÁGUAS RESIDUAIS, EQUIPAMENTO PARA OS SISTEMAS DE DESINFECÇÃO, CLORÔMETROS	6.700,90 €	1.340,20 €	0,00 €	0,00 €	0,00 €	0,00 €	0,00 €	0,00 €	1.340,20 €	6.700,90 €	1.340,20 €	6.700,90 €	0,00 €	0,00 €	-1.340,20 €
118	07	99	OUTROS BENS, MÁQUINAS, APARELHOS E FERRAMENTAS, MÁQUINAS E APARELHOS NÃO ESPECIFICADOS	120.996,81 €	60.498,38 €	0,00 €	0,00 €	0,00 €	0,00 €	0,00 €	0,00 €	30.249,42 €	90.747,85 €	30.249,42 €	120.996,81 €	30.248,96 €	0,00 €	-30.249,42 €
401	05	99	IMOVEIS URBANOS COM FINALIDADE OPERATIVA (DOMÍNIO PÚBLICO), INFRA-ESTRUTURAS, OUTRAS INFRA-ESTRUTURAS	8.390.745,16 €	7.410.789,51 €	0,00 €	0,00 €	0,00 €	0,00 €	0,00 €	0,00 €	489.977,91 €	1.469.933,56 €	489.977,91 €	8.390.745,16 €	6.920.811,60 €	0,00 €	-489.977,91 €
117	01	02	ABASTECIMENTO PÚBLICO E ÁGUAS RESIDUAIS, ABASTECIMENTO PÚBLICO E ÁGUAS RESIDUAIS, BOMBAS DE DOSAGEM	0,00 €	0,00 €	221,40 €	0,00 €	0,00 €	221,40 €	0,00 €	0,00 €	31,63 €	31,63 €	31,63 €	221,40 €	189,77 €	221,40 €	189,77 €
117	01	03	ABASTECIMENTO PÚBLICO E ÁGUAS RESIDUAIS, ABASTECIMENTO PÚBLICO E ÁGUAS RESIDUAIS, BOMBAS DE RECIRCULAÇÃO E ELEVÇÃO	239.292,00 €	52.858,13 €	2.180,90 €	0,00 €	0,00 €	2.180,90 €	0,00 €	0,00 €	35.550,50 €	221.984,37 €	35.550,50 €	241.472,90 €	19.488,53 €	2.180,90 €	-33.369,60 €
117	01	08	ABASTECIMENTO PÚBLICO E ÁGUAS RESIDUAIS, ABASTECIMENTO PÚBLICO E ÁGUAS RESIDUAIS, MEDIDORES DE CAUDAL	8.805,95 €	4.394,43 €	0,00 €	0,00 €	0,00 €	0,00 €	0,00 €	0,00 €	2.197,68 €	6.609,20 €	2.197,68 €	8.805,95 €	2.196,75 €	0,00 €	-2.197,68 €
117	01	09	ABASTECIMENTO PÚBLICO E ÁGUAS RESIDUAIS, ABASTECIMENTO PÚBLICO E ÁGUAS RESIDUAIS, MOTORES	36.195,31 €	15.366,44 €	2.333,31 €	0,00 €	0,00 €	2.333,31 €	0,00 €	0,00 €	7.975,54 €	28.804,41 €	7.975,54 €	38.528,62 €	9.724,21 €	2.333,31 €	-5.642,23 €
117	01	10	ABASTECIMENTO PÚBLICO E ÁGUAS RESIDUAIS, ABASTECIMENTO PÚBLICO E ÁGUAS RESIDUAIS, TRANSDUTORES E GRÉLHAS MECÂNICAS DE SEPARAÇÃO DE SÓLIDOS	2.115,50 €	1.057,82 €	0,00 €	0,00 €	0,00 €	0,00 €	0,00 €	0,00 €	528,98 €	1.586,66 €	528,98 €	2.115,50 €	528,84 €	0,00 €	-528,98 €
117	01	99	ABASTECIMENTO PÚBLICO E ÁGUAS RESIDUAIS, ABASTECIMENTO PÚBLICO E ÁGUAS RESIDUAIS, OUTRO EQUIPAMENTO DE USO ESPECÍFICO	394.982,09 €	238.833,63 €	5.830,20 €	0,00 €	0,00 €	5.830,20 €	0,00 €	0,00 €	84.797,13 €	240.945,59 €	84.797,13 €	400.812,29 €	159.866,70 €	5.830,20 €	-78.966,93 €
117	03	03	ABASTECIMENTO PÚBLICO E ÁGUAS RESIDUAIS, RES. SÓL. EQUI. DE VALORIZ. ENERGÉTICA(INCINERAÇÃO E BIOMASSA), PONTES ROLANTES	25.023,33 €	12.511,65 €	0,00 €	0,00 €	0,00 €	0,00 €	0,00 €	0,00 €	6.255,84 €	18.767,52 €	6.255,84 €	25.023,33 €	6.255,81 €	0,00 €	-6.255,84 €
117	03	05	ABASTECIMENTO PÚBLICO E ÁGUAS RESIDUAIS, RES. SÓL. EQUI. DE VALORIZ. ENERGÉTICA(INCINERAÇÃO E BIOMASSA), TRANSPORTADORES DE RESÍDUOS	5.553,74 €	2.776,88 €	0,00 €	0,00 €	0,00 €	0,00 €	0,00 €	0,00 €	1.388,45 €	4.165,31 €	1.388,45 €	5.553,74 €	1.388,43 €	0,00 €	-1.388,45 €
117	03	07	ABASTECIMENTO PÚBLICO E ÁGUAS RESIDUAIS, RES. SÓL. EQUI. DE VALORIZ. ENERGÉTICA(INCINERAÇÃO E BIOMASSA), VENTILADORES	2.291,72 €	1.074,24 €	0,00 €	0,00 €	0,00 €	0,00 €	0,00 €	0,00 €	537,12 €	1.754,60 €	537,12 €	2.291,72 €	537,12 €	0,00 €	-537,12 €
118	07	99	OUTROS BENS, MÁQUINAS, APARELHOS E FERRAMENTAS, MÁQUINAS E APARELHOS NÃO ESPECIFICADOS	66.490,22 €	33.245,12 €	410,82 €	0,00 €	0,00 €	410,82 €	0,00 €	0,00 €	16.674,06 €	49.919,16 €	16.674,06 €	66.901,04 €	16.981,88 €	410,82 €	-16.263,24 €
401	05	99	IMOVEIS URBANOS COM FINALIDADE OPERATIVA (DOMÍNIO PÚBLICO), INFRA-ESTRUTURAS, OUTRAS INFRA-ESTRUTURAS	8.530.623,33 €	7.660.304,93 €	0,00 €	0,00 €	0,00 €	0,00 €	0,00 €	0,00 €	435.159,23 €	1.305.477,63 €	435.159,23 €	8.530.623,33 €	7.225.145,70 €	0,00 €	-435.159,23 €
117	01	99	ABASTECIMENTO PÚBLICO E ÁGUAS RESIDUAIS, ABASTECIMENTO PÚBLICO E ÁGUAS RESIDUAIS, OUTRO EQUIPAMENTO DE USO ESPECÍFICO	173.249,74 €	151.593,52 €	135.856,10 €	0,00 €	0,00 €	135.856,10 €	0,00 €	0,00 €	38.638,23 €	60.294,45 €	38.638,23 €	309.105,84 €	248.811,39 €	135.856,10 €	97.217,87 €
117	01	99	ABASTECIMENTO PÚBLICO E ÁGUAS RESIDUAIS, ABASTECIMENTO PÚBLICO E ÁGUAS RESIDUAIS, OUTRO EQUIPAMENTO DE USO ESPECÍFICO	98.773,23 €	86.426,58 €	68.653,80 €	0,00 €	0,00 €	68.653,80 €	0,00 €	0,00 €	20.928,38 €	33.275,03 €	20.928,38 €	167.427,03 €	134.152,00 €	68.653,80 €	47.725,42 €
203	05	04	GÁS, TODO-O-TERRENO, MAIS DE 3000	75.006,73 €	37.503,37 €	0,00 €	0,00 €	0,00 €	0,00 €	0,00 €	0,00 €	18.751,69 €	56.255,05 €	18.751,69 €	75.006,73 €	18.751,68 €	0,00 €	-18.751,69 €
103	03	02	EQUIPAMENTO E MATERIAL DE ESCRITÓRIO E DE REPROGRAFIA, EQUIPAMENTO DE REPROGRAFIA, DUPLICADORES	2.585,90 €	1.551,55 €	0,00 €	0,00 €	0,00 €	0,00 €	0,00 €	0,00 €	517,18 €	1.551,53 €	517,18 €	2.585,90 €	1.034,37 €	0,00 €	-517,18 €
117	01	99	ABASTECIMENTO PÚBLICO E ÁGUAS RESIDUAIS, ABASTECIMENTO PÚBLICO E ÁGUAS RESIDUAIS, OUTRO EQUIPAMENTO DE USO ESPECÍFICO	3.556,00 €	2.133,60 €	0,00 €	0,00 €	0,00 €	0,00 €	0,00 €	0,00 €	711,20 €	2.133,60 €	711,20 €	3.556,00 €	1.422,40 €	0,00 €	-711,20 €
202	01	01	GASÓLEO, LIGEIRAS DE PASSAGEIROS, ATÉ 1500 DE CILINDRADA	0,00 €	0,00 €	33.607,31 €	0,00 €	0,00 €	33.607,31 €	0,00 €	0,00 €	4.200,92 €	4.200,92 €	4.200,92 €	33.607,31 €	29.406,39 €	33.607,31 €	29.406,39 €
202	03	03	GASÓLEO, DE CARGA, DE 2001 ATÉ 3000	228.012,69 €	136.807,60 €	68.708,12 €	0,00 €	0,00 €	68.708,12 €	0,00 €	0,00 €	52.473,33 €	143.678,42 €	52.473,33 €	296.720,81 €	153.042,39 €	68.708,12 €	16.234,79 €
202	09	02	GASÓLEO, TRACTORES, OUTROS	158.130,70 €	94.878,42 €	65.218,54 €	0,00 €	0,00 €	65.218,54 €	0,00 €	0,00 €	38.147,99 €	101.400,27 €	38.147,99 €	223.349,24 €	121.948,97 €	65.218,54 €	27.070,55 €
203	05	04	GÁS, TODO-O-TERRENO, MAIS DE 3000	45.616,22 €	22.808,10 €	0,00 €	0,00 €	0,00 €	0,00 €	0,00 €	0,00 €	11.404,06 €	34.212,18 €	11.404,06 €	45.616,22 €	11.404,04 €	0,00 €	-11.404,06 €
107	01	13	EQUIPAMENTO DE CONFORTO, HIGIENE E DE UTILIZAÇÃO COMUM, MOBILIÁRIO E EQUIPAMENTO COMPLEMENTAR(MOBILIÁRIO DE ESCRITÓRIO, ESCADARIAS/ESCADOTES)	630,15 €	298,40 €													

Mapa síntese dos bens inventariados (Continuação)

Conta Imobilizado : 42.5.3 - Comuns

IDENTIFICAÇÃO DOS BENS				PATRIMÓNIO INICIAL		ACRÉSCIMOS PATRIMONIAIS				DIMINUIÇÕES PATRIMONIAIS				PATRIMÓNIO FINAL		VARIAÇÃO PATRIMONIAL		
Cl.	Tipo	Bem	Descrição	Bruto	Líquido	Aquisições	Reavaliações e outras alterações	Grandes Reparações ou Beneficiações	TOTAL	Abates	Desvalorizações	Amortizações Do Exercício Acumuladas		TOTAL	Bruto	Líquido	Bruta	Líquida
(1)			(2)	(3)	(4)	(5)	(6)	(7)	(8=5+6+7)	(9)	(10)	(11)	(12)	(13=9+10+11)	(14=3+6+10)	(15=14-12)	(16=14-13)	(17=15-14)
401	07	04	IMOVEIS URBANOS COM FINALIDADE OPERATIVA (DOMÍNIO PÚBLICO), TERRENOS SITUADOS DENTRO DO PERÍMETRO URBANO, DESTINADOS A EQUIPAMENTO PÚBLICO	161.967,00 €	161.967,00 €	0,00 €	0,00 €	0,00 €	0,00 €	0,00 €	0,00 €	0,00 €	0,00 €	0,00 €	161.967,00 €	161.967,00 €	0,00 €	0,00 €
402	01	99	IMOVEIS RUSTICOS (DOMÍNIO PÚBLICO), TERRENOS NÃO INCLUIDOS EM PLANO DE URBANIZAÇÃO, SOLO PARA OUTROS FINS	670.289,00 €	670.289,00 €	0,00 €	0,00 €	0,00 €	0,00 €	0,00 €	0,00 €	0,00 €	0,00 €	0,00 €	670.289,00 €	670.289,00 €	0,00 €	0,00 €
401	07	04	IMOVEIS URBANOS COM FINALIDADE OPERATIVA (DOMÍNIO PÚBLICO), TERRENOS SITUADOS DENTRO DO PERÍMETRO URBANO, DESTINADOS A EQUIPAMENTO PÚBLICO	387.402,00 €	387.402,00 €	0,00 €	0,00 €	0,00 €	0,00 €	0,00 €	0,00 €	0,00 €	0,00 €	0,00 €	387.402,00 €	387.402,00 €	0,00 €	0,00 €
402	01	99	IMOVEIS RUSTICOS (DOMÍNIO PÚBLICO), TERRENOS NÃO INCLUIDOS EM PLANO DE URBANIZAÇÃO, SOLO PARA OUTROS FINS	772.504,00 €	772.504,00 €	0,00 €	0,00 €	0,00 €	0,00 €	0,00 €	0,00 €	0,00 €	0,00 €	0,00 €	772.504,00 €	772.504,00 €	0,00 €	0,00 €
402	01	99	IMOVEIS RUSTICOS (DOMÍNIO PÚBLICO), TERRENOS NÃO INCLUIDOS EM PLANO DE URBANIZAÇÃO, SOLO PARA OUTROS FINS	122.310,00 €	122.310,00 €	0,00 €	0,00 €	0,00 €	0,00 €	0,00 €	0,00 €	0,00 €	0,00 €	0,00 €	122.310,00 €	122.310,00 €	0,00 €	0,00 €
401	05	99	IMOVEIS URBANOS COM FINALIDADE OPERATIVA (DOMÍNIO PÚBLICO), INFRA-ESTRUTURAS, OUTRAS INFRA-ESTRUTURAS	139.700,00 €	135.334,38 €	0,00 €	0,00 €	0,00 €	0,00 €	0,00 €	0,00 €	2.182,81 €	6.548,43 €	2.182,81 €	139.700,00 €	133.151,57 €	0,00 €	-2.182,81 €
401	05	99	IMOVEIS URBANOS COM FINALIDADE OPERATIVA (DOMÍNIO PÚBLICO), INFRA-ESTRUTURAS, OUTRAS INFRA-ESTRUTURAS	7.374.331,24 €	7.145.184,82 €	0,00 €	0,00 €	0,00 €	0,00 €	0,00 €	0,00 €	115.245,02 €	344.391,44 €	115.245,02 €	7.374.331,24 €	7.029.939,80 €	0,00 €	-115.245,02 €
401	05	99	IMOVEIS URBANOS COM FINALIDADE OPERATIVA (DOMÍNIO PÚBLICO), INFRA-ESTRUTURAS, OUTRAS INFRA-ESTRUTURAS	3.867.548,44 €	3.746.892,87 €	0,00 €	0,00 €	0,00 €	0,00 €	0,00 €	0,00 €	60.433,83 €	181.089,40 €	60.433,83 €	3.867.548,44 €	3.686.459,04 €	0,00 €	-60.433,83 €
101	01	03	EQUIPAMENTO INFORMÁTICO, HARDWARE, EQUIPAMENTO DE REDE	0,00 €	0,00 €	604,36 €	0,00 €	0,00 €	604,36 €	0,00 €	0,00 €	151,09 €	151,09 €	151,09 €	604,36 €	453,27 €	604,36 €	453,27 €
104	06	13	EQUIPAMENTO PARA INVESTIGAÇÃO, DE MEDIDA E DE UTILIZAÇÃO TEC, INSTRUMENTOS ÓPTICOS E EQUIPAMENTO FOTOGRÁFICO E CINEMATOGRA, FOTÓMETROS	712,80 €	570,24 €	0,00 €	0,00 €	0,00 €	0,00 €	0,00 €	0,00 €	142,56 €	285,12 €	142,56 €	712,80 €	427,68 €	0,00 €	-142,56 €
117	01	02	ABASTECIMENTO PÚBLICO E ÁGUAS RESIDUAIS, ABASTECIMENTO PÚBLICO E ÁGUAS RESIDUAIS, BOMBAS DE DOSEAMENTO	5.258,26 €	2.225,21 €	246,45 €	0,00 €	0,00 €	246,45 €	0,00 €	0,00 €	1.518,78 €	4.551,83 €	1.518,78 €	5.504,71 €	952,88 €	246,45 €	-1.272,33 €
117	01	03	ABASTECIMENTO PÚBLICO E ÁGUAS RESIDUAIS, ABASTECIMENTO PÚBLICO E ÁGUAS RESIDUAIS, BOMBAS DE RECIRCULAÇÃO E ELEVÇÃO	465.109,97 €	181.417,62 €	2.643,00 €	0,00 €	0,00 €	2.643,00 €	0,00 €	0,00 €	118.266,91 €	401.959,26 €	118.266,91 €	467.752,97 €	65.793,71 €	2.643,00 €	-115.623,91 €
117	01	06	ABASTECIMENTO PÚBLICO E ÁGUAS RESIDUAIS, ABASTECIMENTO PÚBLICO E ÁGUAS RESIDUAIS, DESFERRIZADORES	47.437,50 €	21.968,75 €	0,00 €	0,00 €	0,00 €	0,00 €	0,00 €	0,00 €	10.984,38 €	36.453,13 €	10.984,38 €	47.437,50 €	10.984,37 €	0,00 €	-10.984,38 €
117	01	08	ABASTECIMENTO PÚBLICO E ÁGUAS RESIDUAIS, ABASTECIMENTO PÚBLICO E ÁGUAS RESIDUAIS, MEDIDORES DE CAUDAL	391.178,60 €	294.088,03 €	37.399,42 €	0,00 €	0,00 €	37.399,42 €	0,00 €	0,00 €	55.009,48 €	152.100,05 €	55.009,48 €	428.578,02 €	276.477,97 €	37.399,42 €	-17.610,06 €
117	01	09	ABASTECIMENTO PÚBLICO E ÁGUAS RESIDUAIS, ABASTECIMENTO PÚBLICO E ÁGUAS RESIDUAIS, MOTORES	14.164,41 €	6.561,31 €	0,00 €	0,00 €	0,00 €	0,00 €	0,00 €	0,00 €	3.280,78 €	10.883,88 €	3.280,78 €	14.164,41 €	3.280,53 €	0,00 €	-3.280,78 €
117	01	99	ABASTECIMENTO PÚBLICO E ÁGUAS RESIDUAIS, ABASTECIMENTO PÚBLICO E ÁGUAS RESIDUAIS, OUTRO EQUIPAMENTO DE USO ESPECÍFICO	506.382,56 €	274.860,70 €	14.967,77 €	0,00 €	0,00 €	14.967,77 €	0,00 €	0,00 €	102.197,00 €	333.718,86 €	102.197,00 €	521.350,33 €	187.631,47 €	14.967,77 €	-87.229,23 €
117	02	02	ABASTECIMENTO PÚBLICO E ÁGUAS RESIDUAIS, EQUIPAMENTO PARA OS SISTEMAS DE DESINFECÇÃO, CLORÓMETROS	6.700,90 €	1.340,20 €	0,00 €	0,00 €	0,00 €	0,00 €	0,00 €	0,00 €	1.340,20 €	6.700,90 €	1.340,20 €	6.700,90 €	0,00 €	0,00 €	-1.340,20 €
118	07	99	OUTROS BENS, MÁQUINAS, APARELHOS E FERRAMENTAS, MÁQUINAS E APARELHOS NÃO ESPECIFICADOS	120.996,81 €	60.498,38 €	0,00 €	0,00 €	0,00 €	0,00 €	0,00 €	0,00 €	30.249,42 €	90.747,85 €	30.249,42 €	120.996,81 €	30.248,96 €	0,00 €	-30.249,42 €
401	05	99	IMOVEIS URBANOS COM FINALIDADE OPERATIVA (DOMÍNIO PÚBLICO), INFRA-ESTRUTURAS, OUTRAS INFRA-ESTRUTURAS	8.390.745,16 €	7.410.789,51 €	0,00 €	0,00 €	0,00 €	0,00 €	0,00 €	0,00 €	489.977,91 €	1.469.933,56 €	489.977,91 €	8.390.745,16 €	6.920.811,60 €	0,00 €	-489.977,91 €
117	01	02	ABASTECIMENTO PÚBLICO E ÁGUAS RESIDUAIS, ABASTECIMENTO PÚBLICO E ÁGUAS RESIDUAIS, BOMBAS DE DOSEAMENTO	0,00 €	0,00 €	221,40 €	0,00 €	0,00 €	221,40 €	0,00 €	0,00 €	31,63 €	31,63 €	31,63 €	221,40 €	189,77 €	221,40 €	189,77 €
117	01	03	ABASTECIMENTO PÚBLICO E ÁGUAS RESIDUAIS, ABASTECIMENTO PÚBLICO E ÁGUAS RESIDUAIS, BOMBAS DE RECIRCULAÇÃO E ELEVÇÃO	239.292,00 €	52.858,13 €	2.180,90 €	0,00 €	0,00 €	2.180,90 €	0,00 €	0,00 €	35.550,50 €	221.984,37 €	35.550,50 €	241.472,90 €	19.488,53 €	2.180,90 €	-33.369,60 €
117	01	08	ABASTECIMENTO PÚBLICO E ÁGUAS RESIDUAIS, ABASTECIMENTO PÚBLICO E ÁGUAS RESIDUAIS, MEDIDORES DE CAUDAL	8.805,95 €	4.394,43 €	0,00 €	0,00 €	0,00 €	0,00 €	0,00 €	0,00 €	2.197,68 €	6.609,20 €	2.197,68 €	8.805,95 €	2.196,75 €	0,00 €	-2.197,68 €
117	01	09	ABASTECIMENTO PÚBLICO E ÁGUAS RESIDUAIS, ABASTECIMENTO PÚBLICO E ÁGUAS RESIDUAIS, MOTORES	36.195,31 €	15.366,44 €	2.333,31 €	0,00 €	0,00 €	2.333,31 €	0,00 €	0,00 €	7.975,54 €	28.804,41 €	7.975,54 €	38.528,62 €	9.724,21 €	2.333,31 €	-5.642,23 €
117	01	10	ABASTECIMENTO PÚBLICO E ÁGUAS RESIDUAIS, ABASTECIMENTO PÚBLICO E ÁGUAS RESIDUAIS, TAMISADORES E GREIHAS MECÂNICAS DE SEPARAÇÃO DE SÓLIDOS	2.115,50 €	1.057,82 €	0,00 €	0,00 €	0,00 €	0,00 €	0,00 €	0,00 €	528,98 €	1.586,66 €	528,98 €	2.115,50 €	528,84 €	0,00 €	-528,98 €
117	01	99	ABASTECIMENTO PÚBLICO E ÁGUAS RESIDUAIS, ABASTECIMENTO PÚBLICO E ÁGUAS RESIDUAIS, OUTRO EQUIPAMENTO DE USO ESPECÍFICO	394.982,09 €	238.833,63 €	5.830,20 €	0,00 €	0,00 €	5.830,20 €	0,00 €	0,00 €	84.797,13 €	240.945,59 €	84.797,13 €	400.812,29 €	159.866,70 €	5.830,20 €	-78.966,93 €
117	03	03	ABASTECIMENTO PÚBLICO E ÁGUAS RESIDUAIS, RES. SÓL. EQUI. DE VALORIZ. ENERGÉTICA(INCINERAÇÃO E BIOGÁS), PONTES ROLANTES	25.023,33 €	12.511,65 €	0,00 €	0,00 €	0,00 €	0,00 €	0,00 €	0,00 €	6.255,84 €	18.767,52 €	6.255,84 €	25.023,33 €	6.255,81 €	0,00 €	-6.255,84 €
117	03	05	ABASTECIMENTO PÚBLICO E ÁGUAS RESIDUAIS, RES. SÓL. EQUI. DE VALORIZ. ENERGÉTICA(INCINERAÇÃO E BIOGÁS), TRANSPORTADORES DE RESÍDUOS	5.553,74 €	2.776,88 €	0,00 €	0,00 €	0,00 €	0,00 €	0,00 €	0,00 €	1.388,45 €	4.165,31 €	1.388,45 €	5.553,74 €	1.388,43 €	0,00 €	-1.388,45 €
117	03	07	ABASTECIMENTO PÚBLICO E ÁGUAS RESIDUAIS, RES. SÓL. EQUI. DE VALORIZ. ENERGÉTICA(INCINERAÇÃO E BIOGÁS), VENTILADORES	2.291,72 €	1.074,24 €	0,00 €	0,00 €	0,00 €	0,00 €	0,00 €	0,00 €	537,12 €	1.754,60 €	537,12 €	2.291,72 €	537,12 €	0,00 €	-537,12 €
118	07	99	OUTROS BENS, MÁQUINAS, APARELHOS E FERRAMENTAS, MÁQUINAS E APARELHOS NÃO ESPECIFICADOS	66.490,22 €	33.245,12 €	410,82 €	0,00 €	0,00 €	410,82 €	0,00 €	0,00 €	16.674,06 €	49.919,16 €	16.674,06 €	66.901,04 €	16.981,88 €	410,82 €	-16.263,24 €
401	05	99	IMOVEIS URBANOS COM FINALIDADE OPERATIVA (DOMÍNIO PÚBLICO), INFRA-ESTRUTURAS, OUTRAS INFRA-ESTRUTURAS	8.530.623,33 €	7.660.304,93 €	0,00 €	0,00 €	0,00 €	0,00 €	0,00 €	0,00 €	435.159,23 €	1.305.477,63 €	435.159,23 €	8.530.623,33 €	7.225.145,70 €	0,00 €	-435.159,23 €
117	01	99	ABASTECIMENTO PÚBLICO E ÁGUAS RESIDUAIS, ABASTECIMENTO PÚBLICO E ÁGUAS RESIDUAIS, OUTRO EQUIPAMENTO DE USO ESPECÍFICO	173.249,74 €	151.593,52 €	135.856,10 €	0,00 €	0,00 €	135.856,10 €	0,00 €	0,00 €	38.638,23 €	60.294,45 €	38.638,23 €	309.105,84 €	248.811,39 €	135.856,10 €	97.217,87 €
117	01	99	ABASTECIMENTO PÚBLICO E ÁGUAS RESIDUAIS, ABASTECIMENTO PÚBLICO E ÁGUAS RESIDUAIS, OUTRO EQUIPAMENTO DE USO ESPECÍFICO	98.773,23 €	86.426,58 €	68.653,80 €	0,00 €	0,00 €	68.653,80 €	0,00 €	0,00 €	20.928,38 €	33.275,03 €	20.928,38 €	167.427,03 €	134.152,00 €	68.653,80 €	47.725,42 €

Mapa síntese dos bens inventariados (Continuação)

Conta Imobilizado : 42.5.3 - Comuns

IDENTIFICAÇÃO DOS BENS				PATRIMÔNIO INICIAL		ACRÉSCIMOS PATRIMONIAIS				DIMINUIÇÕES PATRIMONIAIS				PATRIMÔNIO FINAL		VARIACÃO PATRIMONIAL		
CL	Tipo	Bem	Descrição	Bruto	Líquido	Aquisições	Reavaliações e outras alterações	Grandes Reparações ou Beneficiações	TOTAL	Abates	Desvalorizações	Amortizações Do Exercício Acumuladas		TOTAL	Bruto	Líquido	Bruta	Líquida
(1)			(2)	(3)	(4)	(5)	(6)	(7)	(8=5+6+7)	(9)	(10)	(11)	(12)	(13=9+10+11)	(14=3+6+10)	(15=14-12)	(16=14-13)	(17=15-14)
203	05	04	GÁS, TODO-O-TERRENO, MAIS DE 3000	75.006,73 €	37.503,37 €	0,00 €	0,00 €	0,00 €	0,00 €	0,00 €	0,00 €	18.751,69 €	56.255,05 €	18.751,69 €	75.006,73 €	18.751,68 €	0,00 €	-18.751,69 €
103	03	02	EQUIPAMENTO E MATERIAL DE ESCRITORIO E DE REPROGRAFIA, EQUIPAMENTO DE REPROGRAFIA, DUPLICADORES	2.585,90 €	1.551,55 €	0,00 €	0,00 €	0,00 €	0,00 €	0,00 €	0,00 €	517,18 €	1.551,53 €	517,18 €	2.585,90 €	1.034,37 €	0,00 €	-517,18 €
117	01	99	ABASTECIMENTO PÚBLICO E ÁGUAS RESIDUAIS, ABASTECIMENTO PÚBLICO E ÁGUAS RESIDUAIS, OUTRO EQUIPAMENTO DE USO ESPECÍFICO	3.556,00 €	2.133,60 €	0,00 €	0,00 €	0,00 €	0,00 €	0,00 €	0,00 €	711,20 €	2.133,60 €	711,20 €	3.556,00 €	1.422,40 €	0,00 €	-711,20 €
202	01	01	GASÓLEO, LIGEÍROS DE PASSAGEIROS, ATÉ 1500 DE CILINDRADA	0,00 €	0,00 €	33.607,31 €	0,00 €	0,00 €	33.607,31 €	0,00 €	0,00 €	4.200,92 €	4.200,92 €	4.200,92 €	33.607,31 €	29.406,39 €	33.607,31 €	29.406,39 €
202	03	03	GASÓLEO, DE CARGA, DE 2001 ATÉ 3000	228.012,69 €	136.807,60 €	68.708,12 €	0,00 €	0,00 €	68.708,12 €	0,00 €	0,00 €	52.473,33 €	143.678,42 €	52.473,33 €	296.720,81 €	153.042,39 €	68.708,12 €	16.234,79 €
202	09	02	GASÓLEO, TRACTORES, OUTROS	158.130,70 €	94.878,42 €	65.218,54 €	0,00 €	0,00 €	65.218,54 €	0,00 €	0,00 €	38.147,99 €	101.400,27 €	38.147,99 €	223.349,24 €	121.948,97 €	65.218,54 €	27.070,55 €
203	05	04	GÁS, TODO-O-TERRENO, MAIS DE 3000	45.616,22 €	22.808,10 €	0,00 €	0,00 €	0,00 €	0,00 €	0,00 €	0,00 €	11.404,06 €	34.212,18 €	11.404,06 €	45.616,22 €	11.404,04 €	0,00 €	-11.404,06 €
107	01	13	EQUIPAMENTO DE CONFORTO, HIGIENE E DE UTILIZACAO COMUM, MOBILIÁRIO E EQUIPAMENTO COMUM(EXCLUI MOBILIÁRIO DE ESCRI.), ESCADAS/ESCADOTES	630,15 €	298,40 €	0,00 €	0,00 €	0,00 €	0,00 €	0,00 €	0,00 €	149,24 €	480,99 €	149,24 €	630,15 €	149,16 €	0,00 €	-149,24 €
107	01	13	EQUIPAMENTO DE CONFORTO, HIGIENE E DE UTILIZACAO COMUM, MOBILIÁRIO E EQUIPAMENTO COMUM(EXCLUI MOBILIÁRIO DE ESCRI.), ESCADAS/ESCADOTES	54,25 €	27,13 €	0,00 €	0,00 €	0,00 €	0,00 €	0,00 €	0,00 €	13,57 €	40,69 €	13,57 €	54,25 €	13,56 €	0,00 €	-13,57 €
110	20	06	EQUIPAMENTO E MATERIAL PARA A INDUSTRIA, EQUIPAMENTO PARA MANEJO DE TRANSPORTE DE MATERIAL, GRUAS E PAUS DE CARGA	143,80 €	0,00 €	0,00 €	0,00 €	0,00 €	0,00 €	0,00 €	0,00 €	0,00 €	143,80 €	0,00 €	143,80 €	0,00 €	0,00 €	0,00 €
110	20	07	EQUIPAMENTO E MATERIAL PARA A INDUSTRIA, EQUIPAMENTO PARA MANEJO DE TRANSPORTE DE MATERIAL, GUINCHOS	22,56 €	11,28 €	0,00 €	0,00 €	0,00 €	0,00 €	0,00 €	0,00 €	5,64 €	16,92 €	5,64 €	22,56 €	5,64 €	0,00 €	-5,64 €
111	02	02	EQUIPAMENTO DE OFICINA, FERRAMENTAS E UTENSÍLIOS, FERRAMENTAS E MÁQUINAS-FERRAMENTAS, MÁQUINAS-FERRAMENTAS LIGEIRAS	7,49 €	1,50 €	0,00 €	0,00 €	0,00 €	0,00 €	0,00 €	0,00 €	1,50 €	7,49 €	1,50 €	7,49 €	0,00 €	0,00 €	-1,50 €
104	03	13	EQUIPAMENTO PARA INVESTIGACAO, DE MEDIDA E DE UTILIZACAO TEC, EQUIPAMENTO DE MEDIDA DO FLUXO LIQUIDOS/GASES DO MOV. MECANI, AMPERIMETROS	125,00 €	25,00 €	0,00 €	0,00 €	0,00 €	0,00 €	0,00 €	0,00 €	25,00 €	125,00 €	25,00 €	125,00 €	0,00 €	0,00 €	-25,00 €
104	03	20	EQUIPAMENTO PARA INVESTIGACAO, DE MEDIDA E DE UTILIZACAO TEC, EQUIPAMENTO DE MEDIDA DO FLUXO LIQUIDOS/GASES DO MOV. MECANI, MEGAHOMETROS	440,25 €	88,05 €	0,00 €	0,00 €	0,00 €	0,00 €	0,00 €	0,00 €	88,05 €	440,25 €	88,05 €	440,25 €	0,00 €	0,00 €	-88,05 €
104	03	21	EQUIPAMENTO PARA INVESTIGACAO, DE MEDIDA E DE UTILIZACAO TEC, EQUIPAMENTO DE MEDIDA DO FLUXO LIQUIDOS/GASES DO MOV. MECANI, MULTIMETROS	70,00 €	14,00 €	0,00 €	0,00 €	0,00 €	0,00 €	0,00 €	0,00 €	14,00 €	70,00 €	14,00 €	70,00 €	0,00 €	0,00 €	-14,00 €
104	03	99	EQUIPAMENTO PARA INVESTIGACAO, DE MEDIDA E DE UTILIZACAO TEC, EQUIPAMENTO DE MEDIDA DO FLUXO LIQUIDOS/GASES DO MOV. MECANI, OUTROS EQUIPAMENTOS E APARELHOS(MEDIDA/ENSAIO)	2.999,52 €	1.285,51 €	0,00 €	0,00 €	0,00 €	0,00 €	0,00 €	0,00 €	857,01 €	2.571,02 €	857,01 €	2.999,52 €	428,50 €	0,00 €	-857,01 €
104	06	13	EQUIPAMENTO PARA INVESTIGACAO, DE MEDIDA E DE UTILIZACAO TEC, INSTRUMENTOS OPTICOS E EQUIPAMENTO FOTOGRAFICO E CINEMATOGRA, FOTOMETROS	566,50 €	113,30 €	0,00 €	0,00 €	0,00 €	0,00 €	0,00 €	0,00 €	113,30 €	566,50 €	113,30 €	566,50 €	0,00 €	0,00 €	-113,30 €
107	01	13	EQUIPAMENTO DE CONFORTO, HIGIENE E DE UTILIZACAO COMUM, MOBILIÁRIO E EQUIPAMENTO COMUM(EXCLUI MOBILIÁRIO DE ESCRI.), ESCADAS/ESCADOTES	760,98 €	508,94 €	0,00 €	0,00 €	0,00 €	0,00 €	0,00 €	0,00 €	147,46 €	399,50 €	147,46 €	760,98 €	361,48 €	0,00 €	-147,46 €
109	02	07	EQUIPAMENTO PARA AGRICULTURA E JARDINAGEM, EQUIPAMENTO PARA DEFESA CONTRA AS EPIZOOTIAS, DOENÇAS E FRIO, PULVERIZADORES	233,50 €	46,70 €	0,00 €	0,00 €	0,00 €	0,00 €	0,00 €	0,00 €	46,70 €	233,50 €	46,70 €	233,50 €	0,00 €	0,00 €	-46,70 €
109	03	03	EQUIPAMENTO PARA AGRICULTURA E JARDINAGEM, UTENSÍLIOS E FERRAMENTAS PARA JARDINAGEM, CORTADORES	171,82 €	34,36 €	0,00 €	0,00 €	0,00 €	0,00 €	0,00 €	0,00 €	34,36 €	171,82 €	34,36 €	171,82 €	0,00 €	0,00 €	-34,36 €
110	20	02	EQUIPAMENTO E MATERIAL PARA A INDUSTRIA, EQUIPAMENTO PARA MANEJO DE TRANSPORTE DE MATERIAL, CADERNAIS	60,00 €	30,00 €	0,00 €	0,00 €	0,00 €	0,00 €	0,00 €	0,00 €	15,00 €	45,00 €	15,00 €	60,00 €	15,00 €	0,00 €	-15,00 €
110	20	06	EQUIPAMENTO E MATERIAL PARA A INDUSTRIA, EQUIPAMENTO PARA MANEJO DE TRANSPORTE DE MATERIAL, GRUAS E PAUS DE CARGA	112,50 €	56,25 €	0,00 €	0,00 €	0,00 €	0,00 €	0,00 €	0,00 €	28,13 €	84,38 €	28,13 €	112,50 €	28,12 €	0,00 €	-28,13 €
110	20	99	EQUIPAMENTO E MATERIAL PARA A INDUSTRIA, EQUIPAMENTO PARA MANEJO DE TRANSPORTE DE MATERIAL, OUTRO EQUIPAMENTO E MATERIAIS DE USO ESPECÍFICO	142,23 €	71,12 €	0,00 €	0,00 €	0,00 €	0,00 €	0,00 €	0,00 €	35,56 €	106,67 €	35,56 €	142,23 €	35,56 €	0,00 €	-35,56 €
110	25	04	EQUIPAMENTO E MATERIAL PARA A INDUSTRIA, BOMBAS E COMPRESSORES, COMPRESSORES	1.203,73 €	902,80 €	0,00 €	0,00 €	0,00 €	0,00 €	0,00 €	0,00 €	300,93 €	601,86 €	300,93 €	1.203,73 €	601,87 €	0,00 €	-300,93 €
111	01	99	EQUIPAMENTO DE OFICINA, FERRAMENTAS E UTENSÍLIOS, MOBILIÁRIO DE OFICINA, OUTRO MOBILIÁRIO DE USO ESPECÍFICO	0,00 €	0,00 €	334,18 €	0,00 €	0,00 €	334,18 €	0,00 €	0,00 €	41,77 €	41,77 €	41,77 €	334,18 €	292,41 €	334,18 €	292,41 €
111	02	01	EQUIPAMENTO DE OFICINA, FERRAMENTAS E UTENSÍLIOS, FERRAMENTAS E MÁQUINAS-FERRAMENTAS, FERRAMENTAS E UTENSÍLIOS	930,79 €	698,09 €	947,97 €	0,00 €	0,00 €	947,97 €	0,00 €	0,00 €	469,70 €	702,40 €	469,70 €	1.878,76 €	1.176,36 €	947,97 €	478,27 €
111	02	02	EQUIPAMENTO DE OFICINA, FERRAMENTAS E UTENSÍLIOS, FERRAMENTAS E MÁQUINAS-FERRAMENTAS, MÁQUINAS-FERRAMENTAS LIGEIRAS	1.008,97 €	201,79 €	0,00 €	0,00 €	0,00 €	0,00 €	0,00 €	0,00 €	201,79 €	1.008,97 €	201,79 €	1.008,97 €	0,00 €	0,00 €	-201,79 €
111	02	03	EQUIPAMENTO DE OFICINA, FERRAMENTAS E UTENSÍLIOS, FERRAMENTAS E MÁQUINAS-FERRAMENTAS, MÁQUINAS-FERRAMENTAS PESADAS	2.786,42 €	1.393,22 €	0,00 €	0,00 €	0,00 €	0,00 €	0,00 €	0,00 €	696,62 €	2.089,82 €	696,62 €	2.786,42 €	696,60 €	0,00 €	-696,62 €
111	02	99	EQUIPAMENTO DE OFICINA, FERRAMENTAS E UTENSÍLIOS, FERRAMENTAS E MÁQUINAS-FERRAMENTAS, OUTOS APARELHOS E UTENSÍLIOS OFICINAIS	9.013,65 €	0,00 €	2.289,98 €	0,00 €	0,00 €	2.289,98 €	0,00 €	0,00 €	572,50 €	9.586,15 €	572,50 €	11.303,63 €	1.717,48 €	2.289,98 €	1.717,48 €
112	01	03	EQUIPAMENTO SINALIZACAO, ALARME, INCENDIOS E SEGURANCA., EQUIPAMENTO DE COMBATE A INCÊNDIOS, EXTINTORES	0,00 €	0,00 €	163,45 €	0,00 €	0,00 €	163,45 €	0,00 €	0,00 €	40,86 €	40,86 €	40,86 €	163,45 €	122,59 €	163,45 €	122,59 €
117	01	02	ABASTECIMENTO PÚBLICO E ÁGUAS RESIDUAIS, ABASTECIMENTO PÚBLICO E ÁGUAS RESIDUAIS, BOMBAS DE DOSEAMENTO	0,00 €	0,00 €	305,12 €	0,00 €	0,00 €	305,12 €	0,00 €	0,00 €	43,61 €	43,61 €	43,61 €	305,12 €	261,51 €	305,12 €	261,51 €
117	01	99	ABASTECIMENTO PÚBLICO E ÁGUAS RESIDUAIS, ABASTECIMENTO PÚBLICO E ÁGUAS RESIDUAIS, OUTRO EQUIPAMENTO DE USO ESPECÍFICO	1.266,99 €	1.108,62 €	250,63 €	0,00 €	0,00 €	250,63 €	0,00 €	0,00 €	189,69 €	348,06 €	189,69 €	1.517,62 €	1.169,56 €	250,63 €	60,94 €
TOTAIS GERAIS				33.563.794,15 €	29.959.246,09 €	443.172,83 €	0,00 €	0,00 €	443.172,83 €	0,00 €	0,00 €	1.771.981,30 €	5.376.529,36 €	1.771.981,30 €	34.006.966,98 €	28.630.437,62 €	443.172,83 €	-1.328.808,47 €

Mapa síntese dos bens inventariados (Continuação)

Conta Imobilizado : 42.5.3 - Comuns

IDENTIFICAÇÃO DOS BENS				PATRIMÓNIO INICIAL		ACRÉSCIMOS PATRIMONIAIS				DIMINUIÇÕES PATRIMONIAIS				PATRIMÓNIO FINAL		VARIACÃO PATRIMONIAL		
Cl.	Tipo	Bem	Descrição	Bruto	Líquido	Aquisições	Reavaliações e outras alterações	Grandes Reparações ou Beneficiações	TOTAL	Abates	Desvalorizações	Amortizações Do Exercício Acumuladas		TOTAL	Bruto	Líquido	Bruta	Líquida
(1)			(2)	(3)	(4)	(5)	(6)	(7)	(8=5+6+7)	(9)	(10)	(11)	(12)	(13=9+10+11)	(14=3+6+10)	(15=14-12)	(16=14-13)	(17=15-4)
401	07	04	IMOVEIS URBANOS COM FINALIDADE OPERATIVA (DOMÍNIO PÚBLICO), TERRENOS SITUADOS DENTRO DO PERÍMETRO URBANO, DESTINADOS A EQUIPAMENTO PÚBLICO	161.967,00 €	161.967,00 €	0,00 €	0,00 €	0,00 €	0,00 €	0,00 €	0,00 €	0,00 €	0,00 €	0,00 €	161.967,00 €	161.967,00 €	0,00 €	0,00 €
402	01	99	IMOVEIS RUSTICOS (DOMÍNIO PÚBLICO), TERRENOS NÃO INCLUIDOS EM PLANO DE URBANIZAÇÃO, SOLO PARA OUTROS FINS	670.289,00 €	670.289,00 €	0,00 €	0,00 €	0,00 €	0,00 €	0,00 €	0,00 €	0,00 €	0,00 €	0,00 €	670.289,00 €	670.289,00 €	0,00 €	0,00 €
401	07	04	IMOVEIS URBANOS COM FINALIDADE OPERATIVA (DOMÍNIO PÚBLICO), TERRENOS SITUADOS DENTRO DO PERÍMETRO URBANO, DESTINADOS A EQUIPAMENTO PÚBLICO	387.402,00 €	387.402,00 €	0,00 €	0,00 €	0,00 €	0,00 €	0,00 €	0,00 €	0,00 €	0,00 €	0,00 €	387.402,00 €	387.402,00 €	0,00 €	0,00 €
402	01	99	IMOVEIS RUSTICOS (DOMÍNIO PÚBLICO), TERRENOS NÃO INCLUIDOS EM PLANO DE URBANIZAÇÃO, SOLO PARA OUTROS FINS	772.504,00 €	772.504,00 €	0,00 €	0,00 €	0,00 €	0,00 €	0,00 €	0,00 €	0,00 €	0,00 €	0,00 €	772.504,00 €	772.504,00 €	0,00 €	0,00 €
402	01	99	IMOVEIS RUSTICOS (DOMÍNIO PÚBLICO), TERRENOS NÃO INCLUIDOS EM PLANO DE URBANIZAÇÃO, SOLO PARA OUTROS FINS	122.310,00 €	122.310,00 €	0,00 €	0,00 €	0,00 €	0,00 €	0,00 €	0,00 €	0,00 €	0,00 €	0,00 €	122.310,00 €	122.310,00 €	0,00 €	0,00 €
401	05	99	IMOVEIS URBANOS COM FINALIDADE OPERATIVA (DOMÍNIO PÚBLICO), INFRA-ESTRUTURAS, OUTRAS INFRA-ESTRUTURAS	139.700,00 €	135.334,38 €	0,00 €	0,00 €	0,00 €	0,00 €	0,00 €	0,00 €	2.182,81 €	6.548,43 €	2.182,81 €	139.700,00 €	133.151,57 €	0,00 €	-2.182,81 €
401	05	99	IMOVEIS URBANOS COM FINALIDADE OPERATIVA (DOMÍNIO PÚBLICO), INFRA-ESTRUTURAS, OUTRAS INFRA-ESTRUTURAS	7.374.331,24 €	7.145.184,82 €	0,00 €	0,00 €	0,00 €	0,00 €	0,00 €	0,00 €	115.245,02 €	344.391,44 €	115.245,02 €	7.374.331,24 €	7.029.939,80 €	0,00 €	-115.245,02 €
401	05	99	IMOVEIS URBANOS COM FINALIDADE OPERATIVA (DOMÍNIO PÚBLICO), INFRA-ESTRUTURAS, OUTRAS INFRA-ESTRUTURAS	3.867.548,44 €	3.746.892,87 €	0,00 €	0,00 €	0,00 €	0,00 €	0,00 €	0,00 €	60.433,83 €	181.089,40 €	60.433,83 €	3.867.548,44 €	3.686.459,04 €	0,00 €	-60.433,83 €
101	01	03	EQUIPAMENTO INFORMÁTICO, HARDWARE, EQUIPAMENTO DE REDE	0,00 €	0,00 €	604,36 €	0,00 €	0,00 €	604,36 €	0,00 €	0,00 €	151,09 €	151,09 €	151,09 €	604,36 €	453,27 €	604,36 €	453,27 €
104	06	13	EQUIPAMENTO PARA INVESTIGAÇÃO, DE MEDIDA E DE UTILIZAÇÃO TEC, INSTRUMENTOS ÓPTICOS E EQUIPAMENTO FOTOGRÁFICO E CINEMATOGRA, FOTÓMETROS	712,80 €	570,24 €	0,00 €	0,00 €	0,00 €	0,00 €	0,00 €	0,00 €	142,56 €	285,12 €	142,56 €	712,80 €	427,68 €	0,00 €	-142,56 €
117	01	02	ABASTECIMENTO PÚBLICO E ÁGUAS RESIDUAIS, ABASTECIMENTO PÚBLICO E ÁGUAS RESIDUAIS, BOMBAS DE DOSEAMENTO	5.258,26 €	2.225,21 €	246,45 €	0,00 €	0,00 €	246,45 €	0,00 €	0,00 €	1.518,78 €	4.551,83 €	1.518,78 €	5.504,71 €	952,88 €	246,45 €	-1.272,33 €
117	01	03	ABASTECIMENTO PÚBLICO E ÁGUAS RESIDUAIS, ABASTECIMENTO PÚBLICO E ÁGUAS RESIDUAIS, BOMBAS DE RECIRCULAÇÃO E ELEVACÃO	465.109,97 €	181.417,62 €	2.643,00 €	0,00 €	0,00 €	2.643,00 €	0,00 €	0,00 €	118.266,91 €	401.959,26 €	118.266,91 €	467.752,97 €	65.793,71 €	2.643,00 €	-115.623,91 €
117	01	06	ABASTECIMENTO PÚBLICO E ÁGUAS RESIDUAIS, ABASTECIMENTO PÚBLICO E ÁGUAS RESIDUAIS, DESFERRIZADORES	47.437,50 €	21.968,75 €	0,00 €	0,00 €	0,00 €	0,00 €	0,00 €	0,00 €	10.984,38 €	36.453,13 €	10.984,38 €	47.437,50 €	10.984,37 €	0,00 €	-10.984,38 €
117	01	08	ABASTECIMENTO PÚBLICO E ÁGUAS RESIDUAIS, ABASTECIMENTO PÚBLICO E ÁGUAS RESIDUAIS, MEDIDORES DE CAUDAL	391.178,60 €	294.088,03 €	37.399,42 €	0,00 €	0,00 €	37.399,42 €	0,00 €	0,00 €	55.009,48 €	152.100,05 €	55.009,48 €	428.578,02 €	276.477,97 €	37.399,42 €	-17.610,06 €
117	01	09	ABASTECIMENTO PÚBLICO E ÁGUAS RESIDUAIS, ABASTECIMENTO PÚBLICO E ÁGUAS RESIDUAIS, MOTORES	14.164,41 €	6.561,31 €	0,00 €	0,00 €	0,00 €	0,00 €	0,00 €	0,00 €	3.280,78 €	10.883,88 €	3.280,78 €	14.164,41 €	3.280,53 €	0,00 €	-3.280,78 €
117	01	99	ABASTECIMENTO PÚBLICO E ÁGUAS RESIDUAIS, ABASTECIMENTO PÚBLICO E ÁGUAS RESIDUAIS, OUTRO EQUIPAMENTO DE USO ESPECÍFICO	506.382,56 €	274.860,70 €	14.967,77 €	0,00 €	0,00 €	14.967,77 €	0,00 €	0,00 €	102.197,00 €	333.718,86 €	102.197,00 €	521.350,33 €	187.631,47 €	14.967,77 €	-87.229,23 €
117	02	02	ABASTECIMENTO PÚBLICO E ÁGUAS RESIDUAIS, EQUIPAMENTO PARA OS SISTEMAS DE DESINFECÇÃO, CLORÓMETROS	6.700,90 €	1.340,20 €	0,00 €	0,00 €	0,00 €	0,00 €	0,00 €	0,00 €	1.340,20 €	6.700,90 €	1.340,20 €	6.700,90 €	0,00 €	0,00 €	-1.340,20 €
118	07	99	OUTROS BENS, MÁQUINAS, APARELHOS E FERRAMENTAS, MÁQUINAS E APARELHOS NÃO ESPECIFICADOS	120.996,81 €	60.498,38 €	0,00 €	0,00 €	0,00 €	0,00 €	0,00 €	0,00 €	30.249,42 €	90.747,85 €	30.249,42 €	120.996,81 €	30.248,96 €	0,00 €	-30.249,42 €
401	05	99	IMOVEIS URBANOS COM FINALIDADE OPERATIVA (DOMÍNIO PÚBLICO), INFRA-ESTRUTURAS, OUTRAS INFRA-ESTRUTURAS	8.390.745,16 €	7.410.789,51 €	0,00 €	0,00 €	0,00 €	0,00 €	0,00 €	0,00 €	489.977,91 €	1.469.933,56 €	489.977,91 €	8.390.745,16 €	6.920.811,60 €	0,00 €	-489.977,91 €
117	01	02	ABASTECIMENTO PÚBLICO E ÁGUAS RESIDUAIS, ABASTECIMENTO PÚBLICO E ÁGUAS RESIDUAIS, BOMBAS DE DOSEAMENTO	0,00 €	0,00 €	221,40 €	0,00 €	0,00 €	221,40 €	0,00 €	0,00 €	31,63 €	31,63 €	31,63 €	221,40 €	189,77 €	221,40 €	189,77 €
117	01	03	ABASTECIMENTO PÚBLICO E ÁGUAS RESIDUAIS, ABASTECIMENTO PÚBLICO E ÁGUAS RESIDUAIS, BOMBAS DE RECIRCULAÇÃO E ELEVACÃO	239.292,00 €	52.858,13 €	2.180,90 €	0,00 €	0,00 €	2.180,90 €	0,00 €	0,00 €	35.550,50 €	221.984,37 €	35.550,50 €	241.472,90 €	19.488,53 €	2.180,90 €	-33.369,60 €
117	01	08	ABASTECIMENTO PÚBLICO E ÁGUAS RESIDUAIS, ABASTECIMENTO PÚBLICO E ÁGUAS RESIDUAIS, MEDIDORES DE CAUDAL	8.805,95 €	4.394,43 €	0,00 €	0,00 €	0,00 €	0,00 €	0,00 €	0,00 €	2.197,68 €	6.609,20 €	2.197,68 €	8.805,95 €	2.196,75 €	0,00 €	-2.197,68 €
117	01	09	ABASTECIMENTO PÚBLICO E ÁGUAS RESIDUAIS, ABASTECIMENTO PÚBLICO E ÁGUAS RESIDUAIS, MOTORES	36.195,31 €	15.366,44 €	2.333,31 €	0,00 €	0,00 €	2.333,31 €	0,00 €	0,00 €	7.975,54 €	28.804,41 €	7.975,54 €	38.528,62 €	9.724,21 €	2.333,31 €	-5.642,23 €
117	01	10	ABASTECIMENTO PÚBLICO E ÁGUAS RESIDUAIS, ABASTECIMENTO PÚBLICO E ÁGUAS RESIDUAIS, TAMISADORES E GREIHAS MECÂNICAS DE SEPARAÇÃO DE SÓLIDOS	2.115,50 €	1.057,82 €	0,00 €	0,00 €	0,00 €	0,00 €	0,00 €	0,00 €	528,98 €	1.586,66 €	528,98 €	2.115,50 €	528,84 €	0,00 €	-528,98 €
117	01	99	ABASTECIMENTO PÚBLICO E ÁGUAS RESIDUAIS, ABASTECIMENTO PÚBLICO E ÁGUAS RESIDUAIS, OUTRO EQUIPAMENTO DE USO ESPECÍFICO	394.982,09 €	238.833,63 €	5.830,20 €	0,00 €	0,00 €	5.830,20 €	0,00 €	0,00 €	84.797,13 €	240.945,59 €	84.797,13 €	400.812,29 €	159.866,70 €	5.830,20 €	-78.966,93 €
117	03	03	ABASTECIMENTO PÚBLICO E ÁGUAS RESIDUAIS, RES. SÓL. EQUIP. DE VALORIZ. ENERGÉTICA(INCINERAÇÃO E BIOGÁS), PONTES ROLANTES	25.023,33 €	12.511,65 €	0,00 €	0,00 €	0,00 €	0,00 €	0,00 €	0,00 €	6.255,84 €	18.767,52 €	6.255,84 €	25.023,33 €	6.255,81 €	0,00 €	-6.255,84 €
117	03	05	ABASTECIMENTO PÚBLICO E ÁGUAS RESIDUAIS, RES. SÓL. EQUIP. DE VALORIZ. ENERGÉTICA(INCINERAÇÃO E BIOGÁS), TRANSPORTADORES DE RESÍDUOS	5.553,74 €	2.776,88 €	0,00 €	0,00 €	0,00 €	0,00 €	0,00 €	0,00 €	1.388,45 €	4.165,31 €	1.388,45 €	5.553,74 €	1.388,43 €	0,00 €	-1.388,45 €
117	03	07	ABASTECIMENTO PÚBLICO E ÁGUAS RESIDUAIS, RES. SÓL. EQUIP. DE VALORIZ. ENERGÉTICA(INCINERAÇÃO E BIOGÁS), VENTILADORES	2.291,72 €	1.074,24 €	0,00 €	0,00 €	0,00 €	0,00 €	0,00 €	0,00 €	537,12 €	1.754,60 €	537,12 €	2.291,72 €	537,12 €	0,00 €	-537,12 €
118	07	99	OUTROS BENS, MÁQUINAS, APARELHOS E FERRAMENTAS, MÁQUINAS E APARELHOS NÃO ESPECIFICADOS	66.490,22 €	33.245,12 €	410,82 €	0,00 €	0,00 €	410,82 €	0,00 €	0,00 €	16.674,06 €	49.919,16 €	16.674,06 €	66.901,04 €	16.981,88 €	410,82 €	-16.263,24 €
401	05	99	IMOVEIS URBANOS COM FINALIDADE OPERATIVA (DOMÍNIO PÚBLICO), INFRA-ESTRUTURAS, OUTRAS INFRA-ESTRUTURAS	8.530.623,33 €	7.660.304,93 €	0,00 €	0,00 €	0,00 €	0,00 €	0,00 €	0,00 €	435.159,23 €	1.305.477,63 €	435.159,23 €	8.530.623,33 €	7.225.145,70 €	0,00 €	-435.159,23 €
117	01	99	ABASTECIMENTO PÚBLICO E ÁGUAS RESIDUAIS, ABASTECIMENTO PÚBLICO E ÁGUAS RESIDUAIS, OUTRO EQUIPAMENTO DE USO ESPECÍFICO	173.249,74 €	151.593,52 €	135.856,10 €	0,00 €	0,00 €	135.856,10 €	0,00 €	0,00 €	38.638,23 €	60.294,45 €	38.638,23 €	309.105,84 €	248.811,39 €	135.856,10 €	97.217,87 €
117	01	99	ABASTECIMENTO PÚBLICO E ÁGUAS RESIDUAIS, ABASTECIMENTO PÚBLICO E ÁGUAS RESIDUAIS, OUTRO EQUIPAMENTO DE USO ESPECÍFICO	98.773,23 €	86.426,58 €	68.653,80 €	0,00 €	0,00 €	68.653,80 €	0,00 €	0,00 €	20.928,38 €	33.275,03 €	20.928,38 €	167.427,03 €	134.152,00 €	68.653,80 €	47.725,42 €

Mapa síntese dos bens inventariados (Continuação)

Conta Imobilizado : 42.5.3 - Comuns

IDENTIFICAÇÃO DOS BENS				PATRIMÓNIO INICIAL		ACRÉSCIMOS PATRIMONIAIS				DIMINUIÇÕES PATRIMONIAIS				PATRIMÓNIO FINAL		VARIACÃO PATRIMONIAL		
Cl.	Tipo	Bem	Descrição	Bruto	Líquido	Aquisições	Reavaliações e outras alterações	Grandes Reparações ou Beneficiações	TOTAL	Abates	Desvalorizações	Amortizações Do Exercício Acumuladas		TOTAL	Bruto	Líquido	Bruta	Líquida
(1)			(2)	(3)	(4)	(5)	(6)	(7)	(8=5+6+7)	(9)	(10)	(11)	(12)	(13=9+10+11)	(14=3+6+10)	(15=14-12)	(16=14-13)	(17=15-4)
203	05	04	GÁS, TODO-O-TERRENO, MAIS DE 3000	75.006,73 €	37.503,37 €	0,00 €	0,00 €	0,00 €	0,00 €	0,00 €	0,00 €	18.751,69 €	56.255,05 €	18.751,69 €	75.006,73 €	18.751,68 €	0,00 €	-18.751,69 €
103	03	02	EQUIPAMENTO E MATERIAL DE ESCRITÓRIO E DE REPROGRAFIA, EQUIPAMENTO DE REPROGRAFIA, DUPLICADORES	2.585,90 €	1.551,55 €	0,00 €	0,00 €	0,00 €	0,00 €	0,00 €	0,00 €	517,18 €	1.551,53 €	517,18 €	2.585,90 €	1.034,37 €	0,00 €	-517,18 €
117	01	99	ABASTECIMENTO PÚBLICO E ÁGUAS RESIDUAIS, ABASTECIMENTO PÚBLICO E ÁGUAS RESIDUAIS, OUTRO EQUIPAMENTO DE USO ESPECÍFICO	3.556,00 €	2.133,60 €	0,00 €	0,00 €	0,00 €	0,00 €	0,00 €	0,00 €	711,20 €	2.133,60 €	711,20 €	3.556,00 €	1.422,40 €	0,00 €	-711,20 €
202	01	01	GASÓLEO, LIGEÍROS DE PASSAGEIROS, ATÉ 1500 DE CILINDRADA	0,00 €	0,00 €	33.607,31 €	0,00 €	0,00 €	33.607,31 €	0,00 €	0,00 €	4.200,92 €	4.200,92 €	4.200,92 €	33.607,31 €	29.406,39 €	33.607,31 €	29.406,39 €
202	03	03	GASÓLEO, DE CARGA, DE 2001 ATÉ 3000	228.012,69 €	136.807,60 €	68.708,12 €	0,00 €	0,00 €	68.708,12 €	0,00 €	0,00 €	52.473,33 €	143.678,42 €	52.473,33 €	296.720,81 €	153.042,39 €	68.708,12 €	16.234,79 €
202	09	02	GASÓLEO, TRACTORES, OUTROS	158.130,70 €	94.878,42 €	65.218,54 €	0,00 €	0,00 €	65.218,54 €	0,00 €	0,00 €	38.147,99 €	101.400,27 €	38.147,99 €	223.349,24 €	121.948,97 €	65.218,54 €	27.070,55 €
203	05	04	GÁS, TODO-O-TERRENO, MAIS DE 3000	45.616,22 €	22.808,10 €	0,00 €	0,00 €	0,00 €	0,00 €	0,00 €	0,00 €	11.404,06 €	34.212,18 €	11.404,06 €	45.616,22 €	11.404,04 €	0,00 €	-11.404,06 €
107	01	13	EQUIPAMENTO DE CONFORTO, HIGIENE E DE UTILIZACAO COMUM, MOBILIÁRIO E EQUIPAMENTO COMUM(EXCLUÍ MOBILIÁRIO DE ESCRI.), ESCADAS/ESCADOTES	630,15 €	298,40 €	0,00 €	0,00 €	0,00 €	0,00 €	0,00 €	0,00 €	149,24 €	480,99 €	149,24 €	630,15 €	149,16 €	0,00 €	-149,24 €
107	01	13	EQUIPAMENTO DE CONFORTO, HIGIENE E DE UTILIZACAO COMUM, MOBILIÁRIO E EQUIPAMENTO COMUM(EXCLUÍ MOBILIÁRIO DE ESCRI.), ESCADAS/ESCADOTES	54,25 €	27,13 €	0,00 €	0,00 €	0,00 €	0,00 €	0,00 €	0,00 €	13,57 €	40,69 €	13,57 €	54,25 €	13,56 €	0,00 €	-13,57 €
110	20	06	EQUIPAMENTO E MATERIAL PARA A INDUSTRIA, EQUIPAMENTO PARA MANEJO DE TRANSPORTE DE MATERIAL, GRUAS E PAUS DE CARGA	143,80 €	0,00 €	0,00 €	0,00 €	0,00 €	0,00 €	0,00 €	0,00 €	0,00 €	143,80 €	0,00 €	143,80 €	0,00 €	0,00 €	0,00 €
110	20	07	EQUIPAMENTO E MATERIAL PARA A INDUSTRIA, EQUIPAMENTO PARA MANEJO DE TRANSPORTE DE MATERIAL, GUINCHOS	22,56 €	11,28 €	0,00 €	0,00 €	0,00 €	0,00 €	0,00 €	0,00 €	5,64 €	16,92 €	5,64 €	22,56 €	5,64 €	0,00 €	-5,64 €
111	02	02	EQUIPAMENTO DE OFICINA, FERRAMENTAS E UTENSÍLIOS, FERRAMENTAS E MÁQUINAS-FERRAMENTAS, MÁQUINAS-FERRAMENTAS LIGEIRAS	7,49 €	1,50 €	0,00 €	0,00 €	0,00 €	0,00 €	0,00 €	0,00 €	1,50 €	7,49 €	1,50 €	7,49 €	0,00 €	0,00 €	-1,50 €
104	03	13	EQUIPAMENTO PARA INVESTIGACAO, DE MEDIDA E DE UTILIZACAO TEC, EQUIPAMENTO DE MEDIDA DO FLUXO LIQUIDOS/GASES DO MOV. MECANI, AMPERIMETROS	125,00 €	25,00 €	0,00 €	0,00 €	0,00 €	0,00 €	0,00 €	0,00 €	25,00 €	125,00 €	25,00 €	125,00 €	0,00 €	0,00 €	-25,00 €
104	03	20	EQUIPAMENTO PARA INVESTIGACAO, DE MEDIDA E DE UTILIZACAO TEC, EQUIPAMENTO DE MEDIDA DO FLUXO LIQUIDOS/GASES DO MOV. MECANI, MEGAHOMETROS	440,25 €	88,05 €	0,00 €	0,00 €	0,00 €	0,00 €	0,00 €	0,00 €	88,05 €	440,25 €	88,05 €	440,25 €	0,00 €	0,00 €	-88,05 €
104	03	21	EQUIPAMENTO PARA INVESTIGACAO, DE MEDIDA E DE UTILIZACAO TEC, EQUIPAMENTO DE MEDIDA DO FLUXO LIQUIDOS/GASES DO MOV. MECANI, MULTIMETROS	70,00 €	14,00 €	0,00 €	0,00 €	0,00 €	0,00 €	0,00 €	0,00 €	14,00 €	70,00 €	14,00 €	70,00 €	0,00 €	0,00 €	-14,00 €
104	03	99	EQUIPAMENTO PARA INVESTIGACAO, DE MEDIDA E DE UTILIZACAO TEC, EQUIPAMENTO DE MEDIDA DO FLUXO LIQUIDOS/GASES DO MOV. MECANI, OUTROS EQUIPAMENTOS E APARELHOS(MEDIDA(ENSAIO)	2.999,52 €	1.285,51 €	0,00 €	0,00 €	0,00 €	0,00 €	0,00 €	0,00 €	857,01 €	2.571,02 €	857,01 €	2.999,52 €	428,50 €	0,00 €	-857,01 €
104	06	13	EQUIPAMENTO PARA INVESTIGACAO, DE MEDIDA E DE UTILIZACAO TEC, INSTRUMENTOS OPTICOS E EQUIPAMENTO FOTOGRAFICO E CINEMATOGRA, FOTOMETROS	566,50 €	113,30 €	0,00 €	0,00 €	0,00 €	0,00 €	0,00 €	0,00 €	113,30 €	566,50 €	113,30 €	566,50 €	0,00 €	0,00 €	-113,30 €
107	01	13	EQUIPAMENTO DE CONFORTO, HIGIENE E DE UTILIZACAO COMUM, MOBILIÁRIO E EQUIPAMENTO COMUM(EXCLUÍ MOBILIÁRIO DE ESCRI.), ESCADAS/ESCADOTES	760,98 €	508,94 €	0,00 €	0,00 €	0,00 €	0,00 €	0,00 €	0,00 €	147,46 €	399,50 €	147,46 €	760,98 €	361,48 €	0,00 €	-147,46 €
109	02	07	EQUIPAMENTO PARA AGRICULTURA E JARDINAGEM, EQUIPAMENTO PARA DEFESA CONTRA AS PRZOOTIAS, DOENÇAS E FRIJO, PULVERIZADORES	233,50 €	46,70 €	0,00 €	0,00 €	0,00 €	0,00 €	0,00 €	0,00 €	46,70 €	233,50 €	46,70 €	233,50 €	0,00 €	0,00 €	-46,70 €
109	03	03	EQUIPAMENTO PARA AGRICULTURA E JARDINAGEM, UTENSÍLIOS E FERRAMENTAS PARA JARDINAGEM, CORTADORES	171,82 €	34,36 €	0,00 €	0,00 €	0,00 €	0,00 €	0,00 €	0,00 €	34,36 €	171,82 €	34,36 €	171,82 €	0,00 €	0,00 €	-34,36 €
110	20	02	EQUIPAMENTO E MATERIAL PARA A INDUSTRIA, EQUIPAMENTO PARA MANEJO DE TRANSPORTE DE MATERIAL, CADERNAIS	60,00 €	30,00 €	0,00 €	0,00 €	0,00 €	0,00 €	0,00 €	0,00 €	15,00 €	45,00 €	15,00 €	60,00 €	15,00 €	0,00 €	-15,00 €
110	20	06	EQUIPAMENTO E MATERIAL PARA A INDUSTRIA, EQUIPAMENTO PARA MANEJO DE TRANSPORTE DE MATERIAL, GRUAS E PAUS DE CARGA	112,50 €	56,25 €	0,00 €	0,00 €	0,00 €	0,00 €	0,00 €	0,00 €	28,13 €	84,38 €	28,13 €	112,50 €	28,12 €	0,00 €	-28,13 €
110	20	99	EQUIPAMENTO E MATERIAL PARA A INDUSTRIA, EQUIPAMENTO PARA MANEJO DE TRANSPORTE DE MATERIAL, OUTRO EQUIPAMENTO E MATERIAIS DE USO ESPECÍFICO	142,23 €	71,12 €	0,00 €	0,00 €	0,00 €	0,00 €	0,00 €	0,00 €	35,56 €	106,67 €	35,56 €	142,23 €	35,56 €	0,00 €	-35,56 €
110	25	04	EQUIPAMENTO E MATERIAL PARA A INDUSTRIA, BOMBAS E COMPRESSORES, COMPRESSORES	1.203,73 €	902,80 €	0,00 €	0,00 €	0,00 €	0,00 €	0,00 €	0,00 €	300,93 €	601,86 €	300,93 €	1.203,73 €	601,87 €	0,00 €	-300,93 €
111	01	99	EQUIPAMENTO DE OFICINA, FERRAMENTAS E UTENSÍLIOS, MOBILIÁRIO DE OFICINA, OUTRO MOBILIÁRIO DE USO ESPECÍFICO	0,00 €	0,00 €	334,18 €	0,00 €	0,00 €	334,18 €	0,00 €	0,00 €	41,77 €	41,77 €	41,77 €	334,18 €	292,41 €	334,18 €	292,41 €
111	02	01	EQUIPAMENTO DE OFICINA, FERRAMENTAS E UTENSÍLIOS, FERRAMENTAS E MÁQUINAS-FERRAMENTAS, FERRAMENTAS E UTENSÍLIOS	930,79 €	698,09 €	947,97 €	0,00 €	0,00 €	947,97 €	0,00 €	0,00 €	469,70 €	702,40 €	469,70 €	1.878,76 €	1.176,36 €	947,97 €	478,27 €
111	02	02	EQUIPAMENTO DE OFICINA, FERRAMENTAS E UTENSÍLIOS, FERRAMENTAS E MÁQUINAS-FERRAMENTAS, MÁQUINAS-FERRAMENTAS LIGEIRAS	1.008,97 €	201,79 €	0,00 €	0,00 €	0,00 €	0,00 €	0,00 €	0,00 €	201,79 €	1.008,97 €	201,79 €	1.008,97 €	0,00 €	0,00 €	-201,79 €
111	02	03	EQUIPAMENTO DE OFICINA, FERRAMENTAS E UTENSÍLIOS, FERRAMENTAS E MÁQUINAS-FERRAMENTAS, MÁQUINAS-FERRAMENTAS PESADAS	2.786,42 €	1.393,22 €	0,00 €	0,00 €	0,00 €	0,00 €	0,00 €	0,00 €	696,62 €	2.089,82 €	696,62 €	2.786,42 €	696,60 €	0,00 €	-696,62 €
111	02	99	EQUIPAMENTO DE OFICINA, FERRAMENTAS E UTENSÍLIOS, FERRAMENTAS E MÁQUINAS-FERRAMENTAS, OUTOS APARELHOS E UTENSÍLIOS OFICINAIS	9.013,65 €	0,00 €	2.289,98 €	0,00 €	0,00 €	2.289,98 €	0,00 €	0,00 €	572,50 €	9.586,15 €	572,50 €	11.303,63 €	1.717,48 €	2.289,98 €	1.717,48 €
112	01	03	EQUIPAMENTO SINALIZACAO, ALARME, INCENDIOS E SEGURANCA, EQUIPAMENTO DE COMBATE A INCÊNDIOS, EXTINTORES	0,00 €	0,00 €	163,45 €	0,00 €	0,00 €	163,45 €	0,00 €	0,00 €	40,86 €	40,86 €	40,86 €	163,45 €	122,59 €	163,45 €	122,59 €
117	01	02	ABASTECIMENTO PÚBLICO E ÁGUAS RESIDUAIS, ABASTECIMENTO PÚBLICO E ÁGUAS RESIDUAIS, BOMBAS DE DOSEAMENTO	0,00 €	0,00 €	305,12 €	0,00 €	0,00 €	305,12 €	0,00 €	0,00 €	43,61 €	43,61 €	43,61 €	305,12 €	261,51 €	305,12 €	261,51 €
117	01	99	ABASTECIMENTO PÚBLICO E ÁGUAS RESIDUAIS, ABASTECIMENTO PÚBLICO E ÁGUAS RESIDUAIS, OUTRO EQUIPAMENTO DE USO ESPECÍFICO	1.266,99 €	1.108,62 €	250,63 €	0,00 €	0,00 €	250,63 €	0,00 €	0,00 €	189,69 €	348,06 €	189,69 €	1.517,62 €	1.169,56 €	250,63 €	60,94 €
TOTAIS GERAIS				33.563.794,15 €	29.959.246,09 €	443.172,83 €	0,00 €	0,00 €	443.172,83 €	0,00 €	0,00 €	1.771.981,30 €	5.376.529,36 €	1.771.981,30 €	34.006.966,98 €	28.630.437,62 €	443.172,83 €	-1.328.808,47 €

Mapa síntese dos bens inventariados (Continuação)

Conta Imobilizado : 42.5.3 - Correns

IDENTIFICAÇÃO DOS BENS				PATRIMÓNIO INICIAL		ACRÉSCIMOS PATRIMONIAIS				DIMINUIÇÕES PATRIMONIAIS				PATRIMÓNIO FINAL		VARIACÃO PATRIMONIAL		
Cl.	Tipo	Bem	Descrição	Bruto	Líquido	Aquisições	Reavaliações e outras alterações	Grandes Reparações ou Beneficiações	TOTAL	Abates	Desvalorizações	Amortizações Do Exercício Acumuladas		TOTAL	Bruto	Líquido	Bruta	Líquida
(1)			(2)	(3)	(4)	(5)	(6)	(7)	(8=5+6+7)	(9)	(10)	(11)	(12)	(13=9+10+11)	(14=3+6+10)	(15=14-12)	(16=14-13)	(17=15-4)
401	07	04	IMOVEIS URBANOS COM FINALIDADE OPERATIVA (DOMÍNIO PÚBLICO), TERRENOS SITUADOS DENTRO DO PERÍMETRO URBANO, DESTINADOS A EQUIPAMENTO PÚBLICO	161.967,00 €	161.967,00 €	0,00 €	0,00 €	0,00 €	0,00 €	0,00 €	0,00 €	0,00 €	0,00 €	0,00 €	161.967,00 €	161.967,00 €	0,00 €	0,00 €
402	01	99	IMOVEIS RUSTICOS (DOMÍNIO PÚBLICO), TERRENOS NÃO INCLUIDOS EM PLANO DE URBANIZAÇÃO, SOLO PARA OUTROS FINS	670.289,00 €	670.289,00 €	0,00 €	0,00 €	0,00 €	0,00 €	0,00 €	0,00 €	0,00 €	0,00 €	0,00 €	670.289,00 €	670.289,00 €	0,00 €	0,00 €
401	07	04	IMOVEIS URBANOS COM FINALIDADE OPERATIVA (DOMÍNIO PÚBLICO), TERRENOS SITUADOS DENTRO DO PERÍMETRO URBANO, DESTINADOS A EQUIPAMENTO PÚBLICO	387.402,00 €	387.402,00 €	0,00 €	0,00 €	0,00 €	0,00 €	0,00 €	0,00 €	0,00 €	0,00 €	0,00 €	387.402,00 €	387.402,00 €	0,00 €	0,00 €
402	01	99	IMOVEIS RUSTICOS (DOMÍNIO PÚBLICO), TERRENOS NÃO INCLUIDOS EM PLANO DE URBANIZAÇÃO, SOLO PARA OUTROS FINS	772.504,00 €	772.504,00 €	0,00 €	0,00 €	0,00 €	0,00 €	0,00 €	0,00 €	0,00 €	0,00 €	0,00 €	772.504,00 €	772.504,00 €	0,00 €	0,00 €
402	01	99	IMOVEIS RUSTICOS (DOMÍNIO PÚBLICO), TERRENOS NÃO INCLUIDOS EM PLANO DE URBANIZAÇÃO, SOLO PARA OUTROS FINS	122.310,00 €	122.310,00 €	0,00 €	0,00 €	0,00 €	0,00 €	0,00 €	0,00 €	0,00 €	0,00 €	0,00 €	122.310,00 €	122.310,00 €	0,00 €	0,00 €
401	05	99	IMOVEIS URBANOS COM FINALIDADE OPERATIVA (DOMÍNIO PÚBLICO), INFRA-ESTRUTURAS, OUTRAS INFRA-ESTRUTURAS	139.700,00 €	135.334,38 €	0,00 €	0,00 €	0,00 €	0,00 €	0,00 €	0,00 €	2.182,81 €	6.548,43 €	2.182,81 €	139.700,00 €	133.151,57 €	0,00 €	-2.182,81 €
401	05	99	IMOVEIS URBANOS COM FINALIDADE OPERATIVA (DOMÍNIO PÚBLICO), INFRA-ESTRUTURAS, OUTRAS INFRA-ESTRUTURAS	7.374.331,24 €	7.145.184,82 €	0,00 €	0,00 €	0,00 €	0,00 €	0,00 €	0,00 €	115.245,02 €	344.391,44 €	115.245,02 €	7.374.331,24 €	7.029.939,80 €	0,00 €	-115.245,02 €
401	05	99	IMOVEIS URBANOS COM FINALIDADE OPERATIVA (DOMÍNIO PÚBLICO), INFRA-ESTRUTURAS, OUTRAS INFRA-ESTRUTURAS	3.867.548,44 €	3.746.892,87 €	0,00 €	0,00 €	0,00 €	0,00 €	0,00 €	0,00 €	60.433,83 €	181.089,40 €	60.433,83 €	3.867.548,44 €	3.686.459,04 €	0,00 €	-60.433,83 €
101	01	03	EQUIPAMENTO INFORMÁTICO, HARDWARE, EQUIPAMENTO DE REDE	0,00 €	0,00 €	604,36 €	0,00 €	0,00 €	604,36 €	0,00 €	0,00 €	151,09 €	151,09 €	151,09 €	604,36 €	453,27 €	604,36 €	453,27 €
104	06	13	EQUIPAMENTO PARA INVESTIGAÇÃO, DE MEDIDA E DE UTILIZAÇÃO TECNOLÓGICA, INSTRUMENTOS ÓPTICOS E EQUIPAMENTO FOTOGRÁFICO E CINEMATOGRAFIA, FOTÓMETROS	712,80 €	570,24 €	0,00 €	0,00 €	0,00 €	0,00 €	0,00 €	0,00 €	142,56 €	285,12 €	142,56 €	712,80 €	427,68 €	0,00 €	-142,56 €
117	01	02	ABASTECIMENTO PÚBLICO E ÁGUAS RESIDUAIS, ABASTECIMENTO PÚBLICO E ÁGUAS RESIDUAIS, BOMBAS DE DOSEAMENTO	5.258,26 €	2.225,21 €	246,45 €	0,00 €	0,00 €	246,45 €	0,00 €	0,00 €	1.518,78 €	4.551,83 €	1.518,78 €	5.504,71 €	952,88 €	246,45 €	-1.272,33 €
117	01	03	ABASTECIMENTO PÚBLICO E ÁGUAS RESIDUAIS, ABASTECIMENTO PÚBLICO E ÁGUAS RESIDUAIS, BOMBAS DE RECIRCULAÇÃO E ELEVACÃO	465.109,97 €	181.417,62 €	2.643,00 €	0,00 €	0,00 €	2.643,00 €	0,00 €	0,00 €	118.266,91 €	401.959,26 €	118.266,91 €	467.752,97 €	65.793,71 €	2.643,00 €	-115.623,91 €
117	01	06	ABASTECIMENTO PÚBLICO E ÁGUAS RESIDUAIS, ABASTECIMENTO PÚBLICO E ÁGUAS RESIDUAIS, DESFERRIZADORES	47.437,50 €	21.968,75 €	0,00 €	0,00 €	0,00 €	0,00 €	0,00 €	0,00 €	10.984,38 €	36.453,13 €	10.984,38 €	47.437,50 €	10.984,37 €	0,00 €	-10.984,38 €
117	01	08	ABASTECIMENTO PÚBLICO E ÁGUAS RESIDUAIS, ABASTECIMENTO PÚBLICO E ÁGUAS RESIDUAIS, MEDIDORES DE CAUDAL	391.178,60 €	294.088,03 €	37.399,42 €	0,00 €	0,00 €	37.399,42 €	0,00 €	0,00 €	55.009,48 €	152.100,05 €	55.009,48 €	428.578,02 €	276.477,97 €	37.399,42 €	-17.610,06 €
117	01	09	ABASTECIMENTO PÚBLICO E ÁGUAS RESIDUAIS, ABASTECIMENTO PÚBLICO E ÁGUAS RESIDUAIS, MOTORES	14.164,41 €	6.561,31 €	0,00 €	0,00 €	0,00 €	0,00 €	0,00 €	0,00 €	3.280,78 €	10.883,88 €	3.280,78 €	14.164,41 €	3.280,53 €	0,00 €	-3.280,78 €
117	01	99	ABASTECIMENTO PÚBLICO E ÁGUAS RESIDUAIS, ABASTECIMENTO PÚBLICO E ÁGUAS RESIDUAIS, OUTRO EQUIPAMENTO DE USO ESPECÍFICO	506.382,56 €	274.860,70 €	14.967,77 €	0,00 €	0,00 €	14.967,77 €	0,00 €	0,00 €	102.197,00 €	333.718,86 €	102.197,00 €	521.350,33 €	187.631,47 €	14.967,77 €	-87.229,23 €
117	02	02	ABASTECIMENTO PÚBLICO E ÁGUAS RESIDUAIS, EQUIPAMENTO PARA OS SISTEMAS DE DESINFECÇÃO, CLORÓMETROS	6.700,90 €	1.340,20 €	0,00 €	0,00 €	0,00 €	0,00 €	0,00 €	0,00 €	1.340,20 €	6.700,90 €	1.340,20 €	6.700,90 €	0,00 €	0,00 €	-1.340,20 €
118	07	99	OUTROS BENS, MÁQUINAS, APARELHOS E FERRAMENTAS, MÁQUINAS E APARELHOS NÃO ESPECIFICADOS	120.996,81 €	60.498,38 €	0,00 €	0,00 €	0,00 €	0,00 €	0,00 €	0,00 €	30.249,42 €	90.747,85 €	30.249,42 €	120.996,81 €	30.248,96 €	0,00 €	-30.249,42 €
401	05	99	IMOVEIS URBANOS COM FINALIDADE OPERATIVA (DOMÍNIO PÚBLICO), INFRA-ESTRUTURAS, OUTRAS INFRA-ESTRUTURAS	8.390.745,16 €	7.410.789,51 €	0,00 €	0,00 €	0,00 €	0,00 €	0,00 €	0,00 €	489.977,91 €	1.469.933,56 €	489.977,91 €	8.390.745,16 €	6.920.811,60 €	0,00 €	-489.977,91 €
117	01	02	ABASTECIMENTO PÚBLICO E ÁGUAS RESIDUAIS, ABASTECIMENTO PÚBLICO E ÁGUAS RESIDUAIS, BOMBAS DE DOSEAMENTO	0,00 €	0,00 €	221,40 €	0,00 €	0,00 €	221,40 €	0,00 €	0,00 €	31,63 €	31,63 €	31,63 €	221,40 €	189,77 €	221,40 €	189,77 €
117	01	03	ABASTECIMENTO PÚBLICO E ÁGUAS RESIDUAIS, ABASTECIMENTO PÚBLICO E ÁGUAS RESIDUAIS, BOMBAS DE RECIRCULAÇÃO E ELEVACÃO	239.292,00 €	52.858,13 €	2.180,90 €	0,00 €	0,00 €	2.180,90 €	0,00 €	0,00 €	35.550,50 €	221.984,37 €	35.550,50 €	241.472,90 €	19.488,53 €	2.180,90 €	-33.369,60 €
117	01	08	ABASTECIMENTO PÚBLICO E ÁGUAS RESIDUAIS, ABASTECIMENTO PÚBLICO E ÁGUAS RESIDUAIS, MEDIDORES DE CAUDAL	8.805,95 €	4.394,43 €	0,00 €	0,00 €	0,00 €	0,00 €	0,00 €	0,00 €	2.197,68 €	6.609,20 €	2.197,68 €	8.805,95 €	2.196,75 €	0,00 €	-2.197,68 €
117	01	09	ABASTECIMENTO PÚBLICO E ÁGUAS RESIDUAIS, ABASTECIMENTO PÚBLICO E ÁGUAS RESIDUAIS, MOTORES	36.195,31 €	15.366,44 €	2.333,31 €	0,00 €	0,00 €	2.333,31 €	0,00 €	0,00 €	7.975,54 €	28.804,41 €	7.975,54 €	38.528,62 €	9.724,21 €	2.333,31 €	-5.642,23 €
117	01	10	ABASTECIMENTO PÚBLICO E ÁGUAS RESIDUAIS, ABASTECIMENTO PÚBLICO E ÁGUAS RESIDUAIS, TAMISADORES E GRELHAS MECÂNICAS DE SEPARAÇÃO DE SÓLIDOS	2.115,50 €	1.057,82 €	0,00 €	0,00 €	0,00 €	0,00 €	0,00 €	0,00 €	528,98 €	1.586,66 €	528,98 €	2.115,50 €	528,84 €	0,00 €	-528,98 €
117	01	99	ABASTECIMENTO PÚBLICO E ÁGUAS RESIDUAIS, ABASTECIMENTO PÚBLICO E ÁGUAS RESIDUAIS, OUTRO EQUIPAMENTO DE USO ESPECÍFICO	394.982,09 €	238.833,63 €	5.830,20 €	0,00 €	0,00 €	5.830,20 €	0,00 €	0,00 €	84.797,13 €	240.945,59 €	84.797,13 €	400.812,29 €	159.866,70 €	5.830,20 €	-78.966,93 €
117	03	03	ABASTECIMENTO PÚBLICO E ÁGUAS RESIDUAIS, RES. SÓL. EQUI. DE VALORIZ. ENERGÉTICA(INCINERAÇÃO E BIOGÁS), PONTES ROLANTES	25.023,33 €	12.511,65 €	0,00 €	0,00 €	0,00 €	0,00 €	0,00 €	0,00 €	6.255,84 €	18.767,52 €	6.255,84 €	25.023,33 €	6.255,81 €	0,00 €	-6.255,84 €
117	03	05	ABASTECIMENTO PÚBLICO E ÁGUAS RESIDUAIS, RES. SÓL. EQUI. DE VALORIZ. ENERGÉTICA(INCINERAÇÃO E BIOGÁS), TRANSPORTADORES DE RESÍDUOS	5.553,74 €	2.776,88 €	0,00 €	0,00 €	0,00 €	0,00 €	0,00 €	0,00 €	1.388,45 €	4.165,31 €	1.388,45 €	5.553,74 €	1.388,43 €	0,00 €	-1.388,45 €
117	03	07	ABASTECIMENTO PÚBLICO E ÁGUAS RESIDUAIS, RES. SÓL. EQUI. DE VALORIZ. ENERGÉTICA(INCINERAÇÃO E BIOGÁS), VENTILADORES	2.291,72 €	1.074,24 €	0,00 €	0,00 €	0,00 €	0,00 €	0,00 €	0,00 €	537,12 €	1.754,60 €	537,12 €	2.291,72 €	537,12 €	0,00 €	-537,12 €
118	07	99	OUTROS BENS, MÁQUINAS, APARELHOS E FERRAMENTAS, MÁQUINAS E APARELHOS NÃO ESPECIFICADOS	66.490,22 €	33.245,12 €	410,82 €	0,00 €	0,00 €	410,82 €	0,00 €	0,00 €	16.674,06 €	49.919,16 €	16.674,06 €	66.901,04 €	16.981,88 €	410,82 €	-16.263,24 €
401	05	99	IMOVEIS URBANOS COM FINALIDADE OPERATIVA (DOMÍNIO PÚBLICO), INFRA-ESTRUTURAS, OUTRAS INFRA-ESTRUTURAS	8.530.623,33 €	7.660.304,93 €	0,00 €	0,00 €	0,00 €	0,00 €	0,00 €	0,00 €	435.159,23 €	1.305.477,63 €	435.159,23 €	8.530.623,33 €	7.225.145,70 €	0,00 €	-435.159,23 €
117	01	99	ABASTECIMENTO PÚBLICO E ÁGUAS RESIDUAIS, ABASTECIMENTO PÚBLICO E ÁGUAS RESIDUAIS, OUTRO EQUIPAMENTO DE USO ESPECÍFICO	173.249,74 €	151.593,52 €	135.856,10 €	0,00 €	0,00 €	135.856,10 €	0,00 €	0,00 €	38.638,23 €	60.294,45 €	38.638,23 €	309.105,84 €	248.811,39 €	135.856,10 €	97.217,87 €
117	01	99	ABASTECIMENTO PÚBLICO E ÁGUAS RESIDUAIS, ABASTECIMENTO PÚBLICO E ÁGUAS RESIDUAIS, OUTRO EQUIPAMENTO DE USO ESPECÍFICO	98.773,23 €	86.426,58 €	68.653,80 €	0,00 €	0,00 €	68.653,80 €	0,00 €	0,00 €	20.928,38 €	33.275,03 €	20.928,38 €	167.427,03 €	134.152,00 €	68.653,80 €	47.725,42 €

Mapa síntese dos bens inventariados (Continuação)

Conta Imobilizado : 42.5.3 - Comuns

IDENTIFICAÇÃO DOS BENS				PATRIMÔNIO INICIAL		ACRÉSCIMOS PATRIMONIAIS				DIMINUIÇÕES PATRIMONIAIS				PATRIMÔNIO FINAL		VARIACÃO PATRIMONIAL		
Cl.	Tipo	Bem	Descrição	Bruto	Líquido	Aquisições	Reavaliações e outras alterações	Grandes Reparações ou Beneficiações	TOTAL	Abates	Desvalorizações	Amortizações Do Exercício Acumuladas	TOTAL	Bruto	Líquido	Bruta	Líquida	
(1)			(2)	(3)	(4)	(5)	(6)	(7)	(8=5+6+7)	(9)	(10)	(11)	(12)	(13=9+10+11)	(14=3+6+10)	(15=14-12)	(16=14-13)	(17=15-14)
203	05	04	GÁS, TODO-O-TERRENO, MAIS DE 3000	75.006,73 €	37.503,37 €	0,00 €	0,00 €	0,00 €	0,00 €	0,00 €	0,00 €	18.751,69 €	56.255,05 €	18.751,69 €	75.006,73 €	18.751,68 €	0,00 €	-18.751,69 €
103	03	02	EQUIPAMENTO E MATERIAL DE ESCRITÓRIO E DE REPROGRAFIA, EQUIPAMENTO DE REPROGRAFIA, Duplicadores	2.585,90 €	1.551,55 €	0,00 €	0,00 €	0,00 €	0,00 €	0,00 €	0,00 €	517,18 €	1.551,53 €	517,18 €	2.585,90 €	1.034,37 €	0,00 €	-517,18 €
117	01	99	ABASTECIMENTO PÚBLICO E ÁGUAS RESIDUAIS, ABASTECIMENTO PÚBLICO E ÁGUAS RESIDUAIS, OUTRO EQUIPAMENTO DE USO ESPECÍFICO	3.556,00 €	2.133,60 €	0,00 €	0,00 €	0,00 €	0,00 €	0,00 €	0,00 €	711,20 €	2.133,60 €	711,20 €	3.556,00 €	1.422,40 €	0,00 €	-711,20 €
202	01	01	GASÓLEO, LIGEIRAS DE PASSAGEIROS, ATÉ 1500 DE CILINDRADA	0,00 €	0,00 €	33.607,31 €	0,00 €	0,00 €	33.607,31 €	0,00 €	0,00 €	4.200,92 €	4.200,92 €	4.200,92 €	33.607,31 €	29.406,39 €	33.607,31 €	29.406,39 €
202	03	03	GASÓLEO, DE CARGA, DE 2001 ATÉ 3000	228.012,69 €	136.807,60 €	68.708,12 €	0,00 €	0,00 €	68.708,12 €	0,00 €	0,00 €	52.473,33 €	143.678,42 €	52.473,33 €	296.720,81 €	153.042,39 €	68.708,12 €	16.234,79 €
202	09	02	GASÓLEO, TRACTORES, OUTROS	158.130,70 €	94.878,42 €	65.218,54 €	0,00 €	0,00 €	65.218,54 €	0,00 €	0,00 €	38.147,99 €	101.400,27 €	38.147,99 €	223.349,24 €	121.948,97 €	65.218,54 €	27.070,55 €
203	05	04	GÁS, TODO-O-TERRENO, MAIS DE 3000	45.616,22 €	22.808,10 €	0,00 €	0,00 €	0,00 €	0,00 €	0,00 €	0,00 €	11.404,06 €	34.212,18 €	11.404,06 €	45.616,22 €	11.404,04 €	0,00 €	-11.404,06 €
107	01	13	EQUIPAMENTO DE CONFORTO, HIGIENE E DE UTILIZACAO COMUM, MOBILIÁRIO E EQUIPAMENTO COMUM(EXCLUI MOBILIÁRIO DE ESCRI.), ESCADAS/ESCADOTES	630,15 €	298,40 €	0,00 €	0,00 €	0,00 €	0,00 €	0,00 €	0,00 €	149,24 €	480,99 €	149,24 €	630,15 €	149,16 €	0,00 €	-149,24 €
107	01	13	EQUIPAMENTO DE CONFORTO, HIGIENE E DE UTILIZACAO COMUM, MOBILIÁRIO E EQUIPAMENTO COMUM(EXCLUI MOBILIÁRIO DE ESCRI.), ESCADAS/ESCADOTES	54,25 €	27,13 €	0,00 €	0,00 €	0,00 €	0,00 €	0,00 €	0,00 €	13,57 €	40,69 €	13,57 €	54,25 €	13,56 €	0,00 €	-13,57 €
110	20	06	EQUIPAMENTO E MATERIAL PARA A INDUSTRIA, EQUIPAMENTO PARA MANEJO DE TRANSPORTE DE MATERIAL, GRUAS E PAUS DE CARGA	143,80 €	0,00 €	0,00 €	0,00 €	0,00 €	0,00 €	0,00 €	0,00 €	0,00 €	143,80 €	0,00 €	143,80 €	0,00 €	0,00 €	0,00 €
110	20	07	EQUIPAMENTO E MATERIAL PARA A INDUSTRIA, EQUIPAMENTO PARA MANEJO DE TRANSPORTE DE MATERIAL, GUINCHOS	22,56 €	11,28 €	0,00 €	0,00 €	0,00 €	0,00 €	0,00 €	0,00 €	5,64 €	16,92 €	5,64 €	22,56 €	5,64 €	0,00 €	-5,64 €
111	02	02	EQUIPAMENTO DE OFICINA, FERRAMENTAS E UTENSILIOS, FERRAMENTAS E MÁQUINAS-FERRAMENTAS, MÁQUINAS-FERRAMENTAS LIGEIRAS	7,49 €	1,50 €	0,00 €	0,00 €	0,00 €	0,00 €	0,00 €	0,00 €	1,50 €	7,49 €	1,50 €	7,49 €	0,00 €	0,00 €	-1,50 €
104	03	13	EQUIPAMENTO PARA INVESTIGACAO, DE MEDIDA E DE UTILIZACAO TEC, EQUIPAMENTO DE MEDIDA DO FLUXO LIQUIDOS/GASES DO MOV. MECANI, AMPERIMETROS	125,00 €	25,00 €	0,00 €	0,00 €	0,00 €	0,00 €	0,00 €	0,00 €	25,00 €	125,00 €	25,00 €	125,00 €	0,00 €	0,00 €	-25,00 €
104	03	20	EQUIPAMENTO PARA INVESTIGACAO, DE MEDIDA E DE UTILIZACAO TEC, EQUIPAMENTO DE MEDIDA DO FLUXO LIQUIDOS/GASES DO MOV. MECANI, MEGAHOMETROS	440,25 €	88,05 €	0,00 €	0,00 €	0,00 €	0,00 €	0,00 €	0,00 €	88,05 €	440,25 €	88,05 €	440,25 €	0,00 €	0,00 €	-88,05 €
104	03	21	EQUIPAMENTO PARA INVESTIGACAO, DE MEDIDA E DE UTILIZACAO TEC, EQUIPAMENTO DE MEDIDA DO FLUXO LIQUIDOS/GASES DO MOV. MECANI, MULTIMETROS	70,00 €	14,00 €	0,00 €	0,00 €	0,00 €	0,00 €	0,00 €	0,00 €	14,00 €	70,00 €	14,00 €	70,00 €	0,00 €	0,00 €	-14,00 €
104	03	99	EQUIPAMENTO PARA INVESTIGACAO, DE MEDIDA E DE UTILIZACAO TEC, EQUIPAMENTO DE MEDIDA DO FLUXO LIQUIDOS/GASES DO MOV. MECANI, OUTROS EQUIPAMENTOS E APARELHOS(MEDIDA(SENSEI))	2.999,52 €	1.285,51 €	0,00 €	0,00 €	0,00 €	0,00 €	0,00 €	0,00 €	857,01 €	2.571,02 €	857,01 €	2.999,52 €	428,50 €	0,00 €	-857,01 €
104	06	13	EQUIPAMENTO PARA INVESTIGACAO, DE MEDIDA E DE UTILIZACAO TEC, INSTRUMENTOS OPTICOS E EQUIPAMENTO FOTOGRAFICO E CINEMATOGRA, FOTOMETROS	566,50 €	113,30 €	0,00 €	0,00 €	0,00 €	0,00 €	0,00 €	0,00 €	113,30 €	566,50 €	113,30 €	566,50 €	0,00 €	0,00 €	-113,30 €
107	01	13	EQUIPAMENTO DE CONFORTO, HIGIENE E DE UTILIZACAO COMUM, MOBILIÁRIO E EQUIPAMENTO COMUM(EXCLUI MOBILIÁRIO DE ESCRI.), ESCADAS/ESCADOTES	760,98 €	508,94 €	0,00 €	0,00 €	0,00 €	0,00 €	0,00 €	0,00 €	147,46 €	399,50 €	147,46 €	760,98 €	361,48 €	0,00 €	-147,46 €
109	02	07	EQUIPAMENTO PARA AGRICULTURA E JARDINAGEM, EQUIPAMENTO PARA DEFESA CONTRA AS EPIZOOTIAS, DOENÇAS E FRIJO, PULVERIZADORES	233,50 €	46,70 €	0,00 €	0,00 €	0,00 €	0,00 €	0,00 €	0,00 €	46,70 €	233,50 €	46,70 €	233,50 €	0,00 €	0,00 €	-46,70 €
109	03	03	EQUIPAMENTO PARA AGRICULTURA E JARDINAGEM, UTENSÍLIOS E FERRAMENTAS PARA JARDINAGEM, CORTADORES	171,82 €	34,36 €	0,00 €	0,00 €	0,00 €	0,00 €	0,00 €	0,00 €	34,36 €	171,82 €	34,36 €	171,82 €	0,00 €	0,00 €	-34,36 €
110	20	02	EQUIPAMENTO E MATERIAL PARA A INDUSTRIA, EQUIPAMENTO PARA MANEJO DE TRANSPORTE DE MATERIAL, CADERNAIS	60,00 €	30,00 €	0,00 €	0,00 €	0,00 €	0,00 €	0,00 €	0,00 €	15,00 €	45,00 €	15,00 €	60,00 €	15,00 €	0,00 €	-15,00 €
110	20	06	EQUIPAMENTO E MATERIAL PARA A INDUSTRIA, EQUIPAMENTO PARA MANEJO DE TRANSPORTE DE MATERIAL, GRUAS E PAUS DE CARGA	112,50 €	56,25 €	0,00 €	0,00 €	0,00 €	0,00 €	0,00 €	0,00 €	28,13 €	84,38 €	28,13 €	112,50 €	28,12 €	0,00 €	-28,13 €
110	20	99	EQUIPAMENTO E MATERIAL PARA A INDUSTRIA, EQUIPAMENTO PARA MANEJO DE TRANSPORTE DE MATERIAL, OUTRO EQUIPAMENTO E MATERIAIS DE USO ESPECÍFICO	142,23 €	71,12 €	0,00 €	0,00 €	0,00 €	0,00 €	0,00 €	0,00 €	35,56 €	106,67 €	35,56 €	142,23 €	35,56 €	0,00 €	-35,56 €
110	25	04	EQUIPAMENTO E MATERIAL PARA A INDUSTRIA, BOMBAS E COMPRESSORES, COMPRESSORES	1.203,73 €	902,80 €	0,00 €	0,00 €	0,00 €	0,00 €	0,00 €	0,00 €	300,93 €	601,86 €	300,93 €	1.203,73 €	601,87 €	0,00 €	-300,93 €
111	01	99	EQUIPAMENTO DE OFICINA, FERRAMENTAS E UTENSILIOS, MOBILIÁRIO DE OFICINA, OUTRO MOBILIÁRIO DE USO ESPECÍFICO	0,00 €	0,00 €	334,18 €	0,00 €	0,00 €	334,18 €	0,00 €	0,00 €	41,77 €	41,77 €	41,77 €	334,18 €	292,41 €	334,18 €	292,41 €
111	02	01	EQUIPAMENTO DE OFICINA, FERRAMENTAS E UTENSILIOS, FERRAMENTAS E MÁQUINAS-FERRAMENTAS, FERRAMENTAS E UTENSILIOS	930,79 €	698,09 €	947,97 €	0,00 €	0,00 €	947,97 €	0,00 €	0,00 €	469,70 €	702,40 €	469,70 €	1.878,76 €	1.176,36 €	947,97 €	478,27 €
111	02	02	EQUIPAMENTO DE OFICINA, FERRAMENTAS E UTENSILIOS, FERRAMENTAS E MÁQUINAS-FERRAMENTAS, MÁQUINAS-FERRAMENTAS LIGEIRAS	1.008,97 €	201,79 €	0,00 €	0,00 €	0,00 €	0,00 €	0,00 €	0,00 €	201,79 €	1.008,97 €	201,79 €	1.008,97 €	0,00 €	0,00 €	-201,79 €
111	02	03	EQUIPAMENTO DE OFICINA, FERRAMENTAS E UTENSILIOS, FERRAMENTAS E MÁQUINAS-FERRAMENTAS, MÁQUINAS-FERRAMENTAS PESADAS	2.786,42 €	1.393,22 €	0,00 €	0,00 €	0,00 €	0,00 €	0,00 €	0,00 €	696,62 €	2.089,82 €	696,62 €	2.786,42 €	696,60 €	0,00 €	-696,62 €
111	02	99	EQUIPAMENTO DE OFICINA, FERRAMENTAS E UTENSILIOS, FERRAMENTAS E MÁQUINAS-FERRAMENTAS, OUTOS APARELHOS E UTENSILIOS OFICINAIS	9.013,65 €	0,00 €	2.289,98 €	0,00 €	0,00 €	2.289,98 €	0,00 €	0,00 €	572,50 €	9.586,15 €	572,50 €	11.303,63 €	1.717,48 €	2.289,98 €	1.717,48 €
112	01	03	EQUIPAMENTO SINALIZACAO, ALARME, INCENDIOS E SEGURANCA., EQUIPAMENTO DE COMBATE A INCÊNDIOS, EXTINTORES	0,00 €	0,00 €	163,45 €	0,00 €	0,00 €	163,45 €	0,00 €	0,00 €	40,86 €	40,86 €	40,86 €	163,45 €	122,59 €	163,45 €	122,59 €
117	01	02	ABASTECIMENTO PÚBLICO E ÁGUAS RESIDUAIS, ABASTECIMENTO PÚBLICO E ÁGUAS RESIDUAIS, BOMBAS DE DOSEAMENTO	0,00 €	0,00 €	305,12 €	0,00 €	0,00 €	305,12 €	0,00 €	0,00 €	43,61 €	43,61 €	43,61 €	305,12 €	261,51 €	305,12 €	261,51 €
117	01	99	ABASTECIMENTO PÚBLICO E ÁGUAS RESIDUAIS, ABASTECIMENTO PÚBLICO E ÁGUAS RESIDUAIS, OUTRO EQUIPAMENTO DE USO ESPECÍFICO	1.266,99 €	1.108,62 €	250,63 €	0,00 €	0,00 €	250,63 €	0,00 €	0,00 €	189,69 €	348,06 €	189,69 €	1.517,62 €	1.169,56 €	250,63 €	60,94 €
TOTAIS GERAIS				33.563.794,15 €	29.959.246,09 €	443.172,83 €	0,00 €	0,00 €	443.172,83 €	0,00 €	0,00 €	1.771.981,30 €	5.376.529,36 €	1.771.981,30 €	34.006.966,98 €	28.630.437,62 €	443.172,83 €	-1.328.808,47 €

Mapa síntese dos bens inventariados (Continuação)

Conta Imobilizado : 42.5.3 - Commons

IDENTIFICAÇÃO DOS BENS				PATRIMÔNIO INICIAL		ACRÉSCIMOS PATRIMONIAIS				DIMINUIÇÕES PATRIMONIAIS				PATRIMÔNIO FINAL		VARIACÃO PATRIMONIAL		
CL	Tipo	Bem	Descrição	Bruto	Líquido	Aquisições	Reavaliações e outras alterações	Grandes Reparações ou Beneficiações	TOTAL	Abates	Desvalorizações	Amortizações Do Exercício Acumuladas		TOTAL	Bruto	Líquido	Bruta	Líquida
			(2)	(3)	(4)	(5)	(6)	(7)	(8=5+6+7)	(9)	(10)	(11)	(12)	(13=9+10+11)	(14=3+6+10)	(15=14-12)	(16=14-13)	(17=15-14)
401	07	04	IMOVEIS URBANOS COM FINALIDADE OPERATIVA (DOMINIO PUBLICO) , TERRENOS SITUADOS DENTRO DO PERIMETRO URBANO , DESTINADOS A EQUIPAMENTO PUBLICO	161.967,00 €	161.967,00 €	0,00 €	0,00 €	0,00 €	0,00 €	0,00 €	0,00 €	0,00 €	0,00 €	0,00 €	161.967,00 €	161.967,00 €	0,00 €	0,00 €
402	01	99	IMOVEIS RUSTICOS (DOMINIO PUBLICO) , TERRENOS NÃO INCLUIDOS EM PLANO DE URBANIZAÇÃO , SOLO PARA OUTROS FINS	670.289,00 €	670.289,00 €	0,00 €	0,00 €	0,00 €	0,00 €	0,00 €	0,00 €	0,00 €	0,00 €	0,00 €	670.289,00 €	670.289,00 €	0,00 €	0,00 €
401	07	04	IMOVEIS URBANOS COM FINALIDADE OPERATIVA (DOMINIO PUBLICO) , TERRENOS SITUADOS DENTRO DO PERIMETRO URBANO , DESTINADOS A EQUIPAMENTO PUBLICO	387.402,00 €	387.402,00 €	0,00 €	0,00 €	0,00 €	0,00 €	0,00 €	0,00 €	0,00 €	0,00 €	0,00 €	387.402,00 €	387.402,00 €	0,00 €	0,00 €
402	01	99	IMOVEIS RUSTICOS (DOMINIO PUBLICO) , TERRENOS NÃO INCLUIDOS EM PLANO DE URBANIZAÇÃO , SOLO PARA OUTROS FINS	772.504,00 €	772.504,00 €	0,00 €	0,00 €	0,00 €	0,00 €	0,00 €	0,00 €	0,00 €	0,00 €	0,00 €	772.504,00 €	772.504,00 €	0,00 €	0,00 €
402	01	99	IMOVEIS RUSTICOS (DOMINIO PUBLICO) , TERRENOS NÃO INCLUIDOS EM PLANO DE URBANIZAÇÃO , SOLO PARA OUTROS FINS	122.310,00 €	122.310,00 €	0,00 €	0,00 €	0,00 €	0,00 €	0,00 €	0,00 €	0,00 €	0,00 €	0,00 €	122.310,00 €	122.310,00 €	0,00 €	0,00 €
401	05	99	IMOVEIS URBANOS COM FINALIDADE OPERATIVA (DOMINIO PUBLICO) , INFRA-ESTRUTURAS , OUTRAS INFRA-ESTRUTURAS	139.700,00 €	135.334,38 €	0,00 €	0,00 €	0,00 €	0,00 €	0,00 €	0,00 €	2.182,81 €	6.548,43 €	2.182,81 €	139.700,00 €	133.151,57 €	0,00 €	-2.182,81 €
401	05	99	IMOVEIS URBANOS COM FINALIDADE OPERATIVA (DOMINIO PUBLICO) , INFRA-ESTRUTURAS , OUTRAS INFRA-ESTRUTURAS	7.374.331,24 €	7.145.184,82 €	0,00 €	0,00 €	0,00 €	0,00 €	0,00 €	0,00 €	115.245,02 €	344.391,44 €	115.245,02 €	7.374.331,24 €	7.029.939,80 €	0,00 €	-115.245,02 €
401	05	99	IMOVEIS URBANOS COM FINALIDADE OPERATIVA (DOMINIO PUBLICO) , INFRA-ESTRUTURAS , OUTRAS INFRA-ESTRUTURAS	3.867.548,44 €	3.746.892,87 €	0,00 €	0,00 €	0,00 €	0,00 €	0,00 €	0,00 €	60.433,83 €	181.089,40 €	60.433,83 €	3.867.548,44 €	3.686.459,04 €	0,00 €	-60.433,83 €
101	01	03	EQUIPAMENTO INFORMÁTICO , HARDWARE , EQUIPAMENTO DE REDE	0,00 €	0,00 €	604,36 €	0,00 €	0,00 €	604,36 €	0,00 €	0,00 €	151,09 €	151,09 €	151,09 €	604,36 €	453,27 €	604,36 €	453,27 €
104	06	13	EQUIPAMENTO PARA INVESTIGAÇAO, DE MEDIDA E DE UTILIZAÇAO TEC , INSTRUMENTOS OPTICOS E EQUIPAMENTO FOTOGRAFICO E CINEMATOGRA , FOTOMETROS	712,80 €	570,24 €	0,00 €	0,00 €	0,00 €	0,00 €	0,00 €	0,00 €	142,56 €	285,12 €	142,56 €	712,80 €	427,68 €	0,00 €	-142,56 €
117	01	02	ABASTECIMENTO PUBLICO E ÁGUAS RESIDUAIS , ABASTECIMENTO PÚBLICO E ÁGUAS RESIDUAIS , BOMBAS DE DOSEAMENTO	5.258,26 €	2.225,21 €	246,45 €	0,00 €	0,00 €	246,45 €	0,00 €	0,00 €	1.518,78 €	4.551,83 €	1.518,78 €	5.504,71 €	952,88 €	246,45 €	-1.272,33 €
117	01	03	ABASTECIMENTO PUBLICO E ÁGUAS RESIDUAIS , ABASTECIMENTO PÚBLICO E ÁGUAS RESIDUAIS , BOMBAS DE RECIRCULAÇÃO E ELEVACÃO	465.109,97 €	181.417,62 €	2.643,00 €	0,00 €	0,00 €	2.643,00 €	0,00 €	0,00 €	118.266,91 €	401.959,26 €	118.266,91 €	467.752,97 €	65.793,71 €	2.643,00 €	-115.623,91 €
117	01	06	ABASTECIMENTO PUBLICO E ÁGUAS RESIDUAIS , ABASTECIMENTO PÚBLICO E ÁGUAS RESIDUAIS , DESFERRIZADORES	47.437,50 €	21.968,75 €	0,00 €	0,00 €	0,00 €	0,00 €	0,00 €	0,00 €	10.984,38 €	36.453,13 €	10.984,38 €	47.437,50 €	10.984,37 €	0,00 €	-10.984,38 €
117	01	08	ABASTECIMENTO PUBLICO E ÁGUAS RESIDUAIS , ABASTECIMENTO PÚBLICO E ÁGUAS RESIDUAIS , MEDIDORES DE CAUDAL	391.178,60 €	294.088,03 €	37.399,42 €	0,00 €	0,00 €	37.399,42 €	0,00 €	0,00 €	55.009,48 €	152.100,05 €	55.009,48 €	428.578,02 €	276.477,97 €	37.399,42 €	-17.610,06 €
117	01	09	ABASTECIMENTO PUBLICO E ÁGUAS RESIDUAIS , ABASTECIMENTO PÚBLICO E ÁGUAS RESIDUAIS , MOTORES	14.164,41 €	6.561,31 €	0,00 €	0,00 €	0,00 €	0,00 €	0,00 €	0,00 €	3.280,78 €	10.883,88 €	3.280,78 €	14.164,41 €	3.280,53 €	0,00 €	-3.280,78 €
117	01	99	ABASTECIMENTO PUBLICO E ÁGUAS RESIDUAIS , ABASTECIMENTO PÚBLICO E ÁGUAS RESIDUAIS , OUTRO EQUIPAMENTO DE USO ESPECIFICO	506.382,56 €	274.860,70 €	14.967,77 €	0,00 €	0,00 €	14.967,77 €	0,00 €	0,00 €	102.197,00 €	333.718,86 €	102.197,00 €	521.350,33 €	187.631,47 €	14.967,77 €	-87.229,23 €
117	02	02	ABASTECIMENTO PUBLICO E ÁGUAS RESIDUAIS , EQUIPAMENTO PARA OS SISTEMAS DE DESINFECÇÃO , CLORÔMETROS	6.700,90 €	1.340,20 €	0,00 €	0,00 €	0,00 €	0,00 €	0,00 €	0,00 €	1.340,20 €	6.700,90 €	1.340,20 €	6.700,90 €	0,00 €	0,00 €	-1.340,20 €
118	07	99	OUTROS BENS , MÁQUINAS, APARELHOS E FERRAMENTAS , MÁQUINAS E APARELHOS NÃO ESPECIFICADOS	120.996,81 €	60.498,38 €	0,00 €	0,00 €	0,00 €	0,00 €	0,00 €	0,00 €	30.249,42 €	90.747,85 €	30.249,42 €	120.996,81 €	30.248,96 €	0,00 €	-30.249,42 €
401	05	99	IMOVEIS URBANOS COM FINALIDADE OPERATIVA (DOMINIO PUBLICO) , INFRA-ESTRUTURAS , OUTRAS INFRA-ESTRUTURAS	8.390.745,16 €	7.410.789,51 €	0,00 €	0,00 €	0,00 €	0,00 €	0,00 €	0,00 €	489.977,91 €	1.469.933,56 €	489.977,91 €	8.390.745,16 €	6.920.811,60 €	0,00 €	-489.977,91 €
117	01	02	ABASTECIMENTO PUBLICO E ÁGUAS RESIDUAIS , ABASTECIMENTO PÚBLICO E ÁGUAS RESIDUAIS , BOMBAS DE DOSEAMENTO	0,00 €	0,00 €	221,40 €	0,00 €	0,00 €	221,40 €	0,00 €	0,00 €	31,63 €	31,63 €	31,63 €	221,40 €	189,77 €	221,40 €	189,77 €
117	01	03	ABASTECIMENTO PUBLICO E ÁGUAS RESIDUAIS , ABASTECIMENTO PÚBLICO E ÁGUAS RESIDUAIS , BOMBAS DE RECIRCULAÇÃO E ELEVACÃO	239.292,00 €	52.858,13 €	2.180,90 €	0,00 €	0,00 €	2.180,90 €	0,00 €	0,00 €	35.550,50 €	221.984,37 €	35.550,50 €	241.472,90 €	19.488,53 €	2.180,90 €	-33.369,60 €
117	01	08	ABASTECIMENTO PUBLICO E ÁGUAS RESIDUAIS , ABASTECIMENTO PÚBLICO E ÁGUAS RESIDUAIS , MEDIDORES DE CAUDAL	8.805,95 €	4.394,43 €	0,00 €	0,00 €	0,00 €	0,00 €	0,00 €	0,00 €	2.197,68 €	6.609,20 €	2.197,68 €	8.805,95 €	2.196,75 €	0,00 €	-2.197,68 €
117	01	09	ABASTECIMENTO PUBLICO E ÁGUAS RESIDUAIS , ABASTECIMENTO PÚBLICO E ÁGUAS RESIDUAIS , MOTORES	36.195,31 €	15.366,44 €	2.333,31 €	0,00 €	0,00 €	2.333,31 €	0,00 €	0,00 €	7.975,54 €	28.804,41 €	7.975,54 €	38.528,62 €	9.724,21 €	2.333,31 €	-5.642,23 €
117	01	10	ABASTECIMENTO PUBLICO E ÁGUAS RESIDUAIS , ABASTECIMENTO PÚBLICO E ÁGUAS RESIDUAIS , TAMISADORES E GRELHAS MECÂNICAS DE SEPARAÇÃO DE SÓLIDOS	2.115,50 €	1.057,82 €	0,00 €	0,00 €	0,00 €	0,00 €	0,00 €	0,00 €	528,98 €	1.586,66 €	528,98 €	2.115,50 €	528,84 €	0,00 €	-528,98 €
117	01	99	ABASTECIMENTO PUBLICO E ÁGUAS RESIDUAIS , ABASTECIMENTO PÚBLICO E ÁGUAS RESIDUAIS , OUTRO EQUIPAMENTO DE USO ESPECIFICO	394.982,09 €	238.833,63 €	5.830,20 €	0,00 €	0,00 €	5.830,20 €	0,00 €	0,00 €	84.797,13 €	240.945,59 €	84.797,13 €	400.812,29 €	159.866,70 €	5.830,20 €	-78.966,93 €
117	03	03	ABASTECIMENTO PUBLICO E ÁGUAS RESIDUAIS , RES. SÓL. EQUI. DE VALORIZ. ENERGÉTICA(INCINERAÇÃO E BIOGÁS) , PONTES ROLANTES	25.023,33 €	12.511,65 €	0,00 €	0,00 €	0,00 €	0,00 €	0,00 €	0,00 €	6.255,84 €	18.767,52 €	6.255,84 €	25.023,33 €	6.255,81 €	0,00 €	-6.255,84 €
117	03	05	ABASTECIMENTO PUBLICO E ÁGUAS RESIDUAIS , RES. SÓL. EQUI. DE VALORIZ. ENERGÉTICA(INCINERAÇÃO E BIOGÁS) , TRANSPORTADORES DE RESÍDUOS	5.553,74 €	2.776,88 €	0,00 €	0,00 €	0,00 €	0,00 €	0,00 €	0,00 €	1.388,45 €	4.165,31 €	1.388,45 €	5.553,74 €	1.388,43 €	0,00 €	-1.388,45 €
117	03	07	ABASTECIMENTO PUBLICO E ÁGUAS RESIDUAIS , RES. SÓL. EQUI. DE VALORIZ. ENERGÉTICA(INCINERAÇÃO E BIOGÁS) , VENTILADORES	2.291,72 €	1.074,24 €	0,00 €	0,00 €	0,00 €	0,00 €	0,00 €	0,00 €	537,12 €	1.754,60 €	537,12 €	2.291,72 €	537,12 €	0,00 €	-537,12 €
118	07	99	OUTROS BENS , MÁQUINAS, APARELHOS E FERRAMENTAS , MÁQUINAS E APARELHOS NÃO ESPECIFICADOS	66.490,22 €	33.245,12 €	410,82 €	0,00 €	0,00 €	410,82 €	0,00 €	0,00 €	16.674,06 €	49.919,16 €	16.674,06 €	66.901,04 €	16.981,88 €	410,82 €	-16.263,24 €
401	05	99	IMOVEIS URBANOS COM FINALIDADE OPERATIVA (DOMINIO PUBLICO) , INFRA-ESTRUTURAS , OUTRAS INFRA-ESTRUTURAS	8.530.623,33 €	7.660.304,93 €	0,00 €	0,00 €	0,00 €	0,00 €	0,00 €	0,00 €	435.159,23 €	1.305.477,63 €	435.159,23 €	8.530.623,33 €	7.225.145,70 €	0,00 €	-435.159,23 €
117	01	99	ABASTECIMENTO PUBLICO E ÁGUAS RESIDUAIS , ABASTECIMENTO PÚBLICO E ÁGUAS RESIDUAIS , OUTRO EQUIPAMENTO DE USO ESPECIFICO	173.249,74 €	151.593,52 €	135.856,10 €	0,00 €	0,00 €	135.856,10 €	0,00 €	0,00 €	38.638,23 €	60.294,45 €	38.638,23 €	309.105,84 €	248.811,39 €	135.856,10 €	97.217,87 €
117	01	99	ABASTECIMENTO PUBLICO E ÁGUAS RESIDUAIS , ABASTECIMENTO PÚBLICO E ÁGUAS RESIDUAIS , OUTRO EQUIPAMENTO DE USO ESPECIFICO	98.773,23 €	86.426,58 €	68.653,80 €	0,00 €	0,00 €	68.653,80 €	0,00 €	0,00 €	20.928,38 €	33.275,03 €	20.928,38 €	167.427,03 €	134.152,00 €	68.653,80 €	47.725,42 €

Mapa síntese dos bens inventariados (Continuação)

Conta Imobilizado : 42.5.3 - Comuns

IDENTIFICAÇÃO DOS BENS				PATRIMÔNIO INICIAL		ACRÉSCIMOS PATRIMONIAIS				DIMINUIÇÕES PATRIMONIAIS				PATRIMÔNIO FINAL		VARIACÃO PATRIMONIAL		
Cl.	Tipo	Bem	Descrição	Bruto	Líquido	Aquisições	Reavaliações e outras alterações	Grandes Reparações ou Beneficiações	TOTAL	Abates	Desvalorizações	Amortizações Do Exercício Acumuladas	TOTAL	Bruto	Líquido	Bruta	Líquida	
	(1)		(2)	(3)	(4)	(5)	(6)	(7)	(8=5+6+7)	(9)	(10)	(11)	(12)	(13=9+10+11)	(14=3+6+10)	(15=14-12)	(16=14-13)	(17=15-14)
203	05	04	GÁS, TODO-O-TERRENO, MAIS DE 3000	75.006,73 €	37.503,37 €	0,00 €	0,00 €	0,00 €	0,00 €	0,00 €	0,00 €	18.751,69 €	56.255,05 €	18.751,69 €	75.006,73 €	18.751,68 €	0,00 €	-18.751,69 €
103	03	02	EQUIPAMENTO E MATERIAL DE ESCRITÓRIO E DE REPROGRAFIA, EQUIPAMENTO DE REPROGRAFIA, DUPLICADORES	2.585,90 €	1.551,55 €	0,00 €	0,00 €	0,00 €	0,00 €	0,00 €	0,00 €	517,18 €	1.551,53 €	517,18 €	2.585,90 €	1.034,37 €	0,00 €	-517,18 €
117	01	99	ABASTECIMENTO PÚBLICO E ÁGUAS RESIDUAIS, ABASTECIMENTO PÚBLICO E ÁGUAS RESIDUAIS, OUTRO EQUIPAMENTO DE USO ESPECÍFICO	3.556,00 €	2.133,60 €	0,00 €	0,00 €	0,00 €	0,00 €	0,00 €	0,00 €	711,20 €	2.133,60 €	711,20 €	3.556,00 €	1.422,40 €	0,00 €	-711,20 €
202	01	01	GASÓLEO, LIGEIOS DE PASSAGEIROS, ATÉ 1500 DE CILINDRADA	0,00 €	0,00 €	33.607,31 €	0,00 €	0,00 €	33.607,31 €	0,00 €	0,00 €	4.200,92 €	4.200,92 €	4.200,92 €	33.607,31 €	29.406,39 €	33.607,31 €	29.406,39 €
202	03	03	GASÓLEO, DE CARGA, DE 2001 ATÉ 3000	228.012,69 €	136.807,60 €	68.708,12 €	0,00 €	0,00 €	68.708,12 €	0,00 €	0,00 €	52.473,33 €	143.678,42 €	52.473,33 €	296.720,81 €	153.042,39 €	68.708,12 €	16.234,79 €
202	09	02	GASÓLEO, TRACTORES, OUTROS	158.130,70 €	94.878,42 €	65.218,54 €	0,00 €	0,00 €	65.218,54 €	0,00 €	0,00 €	38.147,99 €	101.400,27 €	38.147,99 €	223.349,24 €	121.948,97 €	65.218,54 €	27.070,55 €
203	05	04	GÁS, TODO-O-TERRENO, MAIS DE 3000	45.616,22 €	22.808,10 €	0,00 €	0,00 €	0,00 €	0,00 €	0,00 €	0,00 €	11.404,06 €	34.212,18 €	11.404,06 €	45.616,22 €	11.404,04 €	0,00 €	-11.404,06 €
107	01	13	EQUIPAMENTO DE CONFORTO, HIGIENE E DE UTILIZACAO COMUM, MOBILIÁRIO E EQUIPAMENTO COMUM(EXCLUI MOBILIÁRIO DE ESCRI.), ESCADAS/ESCADOTES	630,15 €	298,40 €	0,00 €	0,00 €	0,00 €	0,00 €	0,00 €	0,00 €	149,24 €	480,99 €	149,24 €	630,15 €	149,16 €	0,00 €	-149,24 €
107	01	13	EQUIPAMENTO DE CONFORTO, HIGIENE E DE UTILIZACAO COMUM, MOBILIÁRIO E EQUIPAMENTO COMUM(EXCLUI MOBILIÁRIO DE ESCRI.), ESCADAS/ESCADOTES	54,25 €	27,13 €	0,00 €	0,00 €	0,00 €	0,00 €	0,00 €	0,00 €	13,57 €	40,69 €	13,57 €	54,25 €	13,56 €	0,00 €	-13,57 €
110	20	06	EQUIPAMENTO E MATERIAL PARA A INDUSTRIA, EQUIPAMENTO PARA MANEJO DE TRANSPORTE DE MATERIAL, GRUAS E PAUS DE CARGA	143,80 €	0,00 €	0,00 €	0,00 €	0,00 €	0,00 €	0,00 €	0,00 €	0,00 €	143,80 €	0,00 €	143,80 €	0,00 €	0,00 €	0,00 €
110	20	07	EQUIPAMENTO E MATERIAL PARA A INDUSTRIA, EQUIPAMENTO PARA MANEJO DE TRANSPORTE DE MATERIAL, GUINCHOS	22,56 €	11,28 €	0,00 €	0,00 €	0,00 €	0,00 €	0,00 €	0,00 €	5,64 €	16,92 €	5,64 €	22,56 €	5,64 €	0,00 €	-5,64 €
111	02	02	EQUIPAMENTO DE OFICINA, FERRAMENTAS E UTENSÍLIOS, FERRAMENTAS E MÁQUINAS-FERRAMENTAS, MÁQUINAS-FERRAMENTAS LIGEIRAS	7,49 €	1,50 €	0,00 €	0,00 €	0,00 €	0,00 €	0,00 €	0,00 €	1,50 €	7,49 €	1,50 €	7,49 €	0,00 €	0,00 €	-1,50 €
104	03	13	EQUIPAMENTO PARA INVESTIGACAO, DE MEDIDA E DE UTILIZACAO TEC, EQUIPAMENTO DE MEDIDA DO FLUXO LIQUIDOS/GASES DO MOV. MECANI, AMPERIMETROS	125,00 €	25,00 €	0,00 €	0,00 €	0,00 €	0,00 €	0,00 €	0,00 €	25,00 €	125,00 €	25,00 €	125,00 €	0,00 €	0,00 €	-25,00 €
104	03	20	EQUIPAMENTO PARA INVESTIGACAO, DE MEDIDA E DE UTILIZACAO TEC, EQUIPAMENTO DE MEDIDA DO FLUXO LIQUIDOS/GASES DO MOV. MECANI, MEGAHOMETROS	440,25 €	88,05 €	0,00 €	0,00 €	0,00 €	0,00 €	0,00 €	0,00 €	88,05 €	440,25 €	88,05 €	440,25 €	0,00 €	0,00 €	-88,05 €
104	03	21	EQUIPAMENTO PARA INVESTIGACAO, DE MEDIDA E DE UTILIZACAO TEC, EQUIPAMENTO DE MEDIDA DO FLUXO LIQUIDOS/GASES DO MOV. MECANI, MULTIMETROS	70,00 €	14,00 €	0,00 €	0,00 €	0,00 €	0,00 €	0,00 €	0,00 €	14,00 €	70,00 €	14,00 €	70,00 €	0,00 €	0,00 €	-14,00 €
104	03	99	EQUIPAMENTO PARA INVESTIGACAO, DE MEDIDA E DE UTILIZACAO TEC, EQUIPAMENTO DE MEDIDA DO FLUXO LIQUIDOS/GASES DO MOV. MECANI, OUTROS EQUIPAMENTOS E APARELHOS(MEDIDA,ENSAIO)	2.999,52 €	1.285,51 €	0,00 €	0,00 €	0,00 €	0,00 €	0,00 €	0,00 €	857,01 €	2.571,02 €	857,01 €	2.999,52 €	428,50 €	0,00 €	-857,01 €
104	06	13	EQUIPAMENTO PARA INVESTIGACAO, DE MEDIDA E DE UTILIZACAO TEC, INSTRUMENTOS OPTICOS E EQUIPAMENTO FOTOGRAFICO E CINEMATOGRA, FOTOMETROS	566,50 €	113,30 €	0,00 €	0,00 €	0,00 €	0,00 €	0,00 €	0,00 €	113,30 €	566,50 €	113,30 €	566,50 €	0,00 €	0,00 €	-113,30 €
107	01	13	EQUIPAMENTO DE CONFORTO, HIGIENE E DE UTILIZACAO COMUM, MOBILIÁRIO E EQUIPAMENTO COMUM(EXCLUI MOBILIÁRIO DE ESCRI.), ESCADAS/ESCADOTES	760,98 €	508,94 €	0,00 €	0,00 €	0,00 €	0,00 €	0,00 €	0,00 €	147,46 €	399,50 €	147,46 €	760,98 €	361,48 €	0,00 €	-147,46 €
109	02	07	EQUIPAMENTO PARA AGRICULTURA E JARDINAGEM, EQUIPAMENTO PARA DEFESA CONTRA AS EPIZOOTIAS, DOENÇAS E FRIO, PULVERIZADORES	233,50 €	46,70 €	0,00 €	0,00 €	0,00 €	0,00 €	0,00 €	0,00 €	46,70 €	233,50 €	46,70 €	233,50 €	0,00 €	0,00 €	-46,70 €
109	03	03	EQUIPAMENTO PARA AGRICULTURA E JARDINAGEM, UTENSÍLIOS E FERRAMENTAS PARA JARDINAGEM, CORTADORES	171,82 €	34,36 €	0,00 €	0,00 €	0,00 €	0,00 €	0,00 €	0,00 €	34,36 €	171,82 €	34,36 €	171,82 €	0,00 €	0,00 €	-34,36 €
110	20	02	EQUIPAMENTO E MATERIAL PARA A INDUSTRIA, EQUIPAMENTO PARA MANEJO DE TRANSPORTE DE MATERIAL, CADERNAIS	60,00 €	30,00 €	0,00 €	0,00 €	0,00 €	0,00 €	0,00 €	0,00 €	15,00 €	45,00 €	15,00 €	60,00 €	15,00 €	0,00 €	-15,00 €
110	20	06	EQUIPAMENTO E MATERIAL PARA A INDUSTRIA, EQUIPAMENTO PARA MANEJO DE TRANSPORTE DE MATERIAL, GRUAS E PAUS DE CARGA	112,50 €	56,25 €	0,00 €	0,00 €	0,00 €	0,00 €	0,00 €	0,00 €	28,13 €	84,38 €	28,13 €	112,50 €	28,12 €	0,00 €	-28,13 €
110	20	99	EQUIPAMENTO E MATERIAL PARA A INDUSTRIA, EQUIPAMENTO PARA MANEJO DE TRANSPORTE DE MATERIAL, OUTRO EQUIPAMENTO E MATERIAIS DE USO ESPECÍFICO	142,23 €	71,12 €	0,00 €	0,00 €	0,00 €	0,00 €	0,00 €	0,00 €	35,56 €	106,67 €	35,56 €	142,23 €	35,56 €	0,00 €	-35,56 €
110	25	04	EQUIPAMENTO E MATERIAL PARA A INDUSTRIA, BOMBAS E COMPRESSORES, COMPRESSORES	1.203,73 €	902,80 €	0,00 €	0,00 €	0,00 €	0,00 €	0,00 €	0,00 €	300,93 €	601,86 €	300,93 €	1.203,73 €	601,87 €	0,00 €	-300,93 €
111	01	99	EQUIPAMENTO DE OFICINA, FERRAMENTAS E UTENSÍLIOS, MOBILIÁRIO DE OFICINA, OUTRO MOBILIÁRIO DE USO ESPECÍFICO	0,00 €	0,00 €	334,18 €	0,00 €	0,00 €	334,18 €	0,00 €	0,00 €	41,77 €	41,77 €	41,77 €	334,18 €	292,41 €	334,18 €	292,41 €
111	02	01	EQUIPAMENTO DE OFICINA, FERRAMENTAS E UTENSÍLIOS, FERRAMENTAS E MÁQUINAS-FERRAMENTAS, FERRAMENTAS E UTENSÍLIOS	930,79 €	698,09 €	947,97 €	0,00 €	0,00 €	947,97 €	0,00 €	0,00 €	469,70 €	702,40 €	469,70 €	1.878,76 €	1.176,36 €	947,97 €	478,27 €
111	02	02	EQUIPAMENTO DE OFICINA, FERRAMENTAS E UTENSÍLIOS, FERRAMENTAS E MÁQUINAS-FERRAMENTAS, MÁQUINAS-FERRAMENTAS LIGEIRAS	1.008,97 €	201,79 €	0,00 €	0,00 €	0,00 €	0,00 €	0,00 €	0,00 €	201,79 €	1.008,97 €	201,79 €	1.008,97 €	0,00 €	0,00 €	-201,79 €
111	02	03	EQUIPAMENTO DE OFICINA, FERRAMENTAS E UTENSÍLIOS, FERRAMENTAS E MÁQUINAS-FERRAMENTAS, MÁQUINAS-FERRAMENTAS PESADAS	2.786,42 €	1.393,22 €	0,00 €	0,00 €	0,00 €	0,00 €	0,00 €	0,00 €	696,62 €	2.089,82 €	696,62 €	2.786,42 €	696,60 €	0,00 €	-696,62 €
111	02	99	EQUIPAMENTO DE OFICINA, FERRAMENTAS E UTENSÍLIOS, FERRAMENTAS E MÁQUINAS-FERRAMENTAS, OUTOS APARELHOS E UTENSÍLIOS OFICINAIS	9.013,65 €	0,00 €	2.289,98 €	0,00 €	0,00 €	2.289,98 €	0,00 €	0,00 €	572,50 €	9.586,15 €	572,50 €	11.303,63 €	1.717,48 €	2.289,98 €	1.717,48 €
112	01	03	EQUIPAMENTO SINALIZACAO, ALARME, INCENDIOS E SEGURANCA, , EQUIPAMENTO DE COMBATE A INCÊNDIOS, EXTINTORES	0,00 €	0,00 €	163,45 €	0,00 €	0,00 €	163,45 €	0,00 €	0,00 €	40,86 €	40,86 €	40,86 €	163,45 €	122,59 €	163,45 €	122,59 €
117	01	02	ABASTECIMENTO PÚBLICO E ÁGUAS RESIDUAIS, ABASTECIMENTO PÚBLICO E ÁGUAS RESIDUAIS, BOMBAS DE DOSEAMENTO	0,00 €	0,00 €	305,12 €	0,00 €	0,00 €	305,12 €	0,00 €	0,00 €	43,61 €	43,61 €	43,61 €	305,12 €	261,51 €	305,12 €	261,51 €
117	01	99	ABASTECIMENTO PÚBLICO E ÁGUAS RESIDUAIS, ABASTECIMENTO PÚBLICO E ÁGUAS RESIDUAIS, OUTRO EQUIPAMENTO DE USO ESPECÍFICO	1.266,99 €	1.108,62 €	250,63 €	0,00 €	0,00 €	250,63 €	0,00 €	0,00 €	189,69 €	348,06 €	189,69 €	1.517,62 €	1.169,56 €	250,63 €	60,94 €
TOTAIS GERAIS				33.563.794,15 €	29.959.246,09 €	443.172,83 €	0,00 €	0,00 €	443.172,83 €	0,00 €	0,00 €	1.771.981,30 €	5.376.529,36 €	1.771.981,30 €	34.006.966,98 €	28.630.437,62 €	443.172,83 €	-1.328.808,47 €

Mapa síntese dos bens inventariados (Continuação)

Conta Imobilizado : 42.6.4 - Equipamento Administrativo Comum

IDENTIFICAÇÃO DOS BENS				PATRIMÔNIO INICIAL		ACRÉSCIMOS PATRIMONIAIS				DIMINUIÇÕES PATRIMONIAIS				PATRIMÔNIO FINAL		VARIAÇÃO PATRIMONIAL		
Cl.	Tipo	Bem	Descrição	Bruto	Líquido	Aquisições	Reavaliações e outras alterações	Grandes Reparações ou Beneficiações	TOTAL	Abates	Desvalorizações	Amortizações Do Exercício Acumuladas	TOTAL	Bruto	Líquido	Bruta	Líquida	
(1)			(2)	(3)	(4)	(5)	(6)	(7)	(8=5+6+7)	(9)	(10)	(11)	(12)	(13=9+10+11)	(14=3+6+10)	(15=14-12)	(16=14-13)	(17=15-4)
401	07	04	IMOVEIS URBANOS COM FINALIDADE OPERATIVA (DOMÍNIO PÚBLICO), TERRENOS SITUADOS DENTRO DO PERÍMETRO URBANO , DESTINADOS A EQUIPAMENTO PÚBLICO	161.967,00 €	161.967,00 €	0,00 €	0,00 €	0,00 €	0,00 €	0,00 €	0,00 €	0,00 €	0,00 €	0,00 €	161.967,00 €	161.967,00 €	0,00 €	0,00 €
402	01	99	IMOVEIS RUSTICOS (DOMÍNIO PÚBLICO) , TERRENOS NÃO INCLUIDOS EM PLANO DE URBANIZAÇÃO , SOLO PARA OUTROS FINS	670.289,00 €	670.289,00 €	0,00 €	0,00 €	0,00 €	0,00 €	0,00 €	0,00 €	0,00 €	0,00 €	0,00 €	670.289,00 €	670.289,00 €	0,00 €	0,00 €
401	07	04	IMOVEIS URBANOS COM FINALIDADE OPERATIVA (DOMÍNIO PÚBLICO) , TERRENOS SITUADOS DENTRO DO PERÍMETRO URBANO , DESTINADOS A EQUIPAMENTO PÚBLICO	387.402,00 €	387.402,00 €	0,00 €	0,00 €	0,00 €	0,00 €	0,00 €	0,00 €	0,00 €	0,00 €	0,00 €	387.402,00 €	387.402,00 €	0,00 €	0,00 €
402	01	99	IMOVEIS RUSTICOS (DOMÍNIO PÚBLICO) , TERRENOS NÃO INCLUIDOS EM PLANO DE URBANIZAÇÃO , SOLO PARA OUTROS FINS	772.504,00 €	772.504,00 €	0,00 €	0,00 €	0,00 €	0,00 €	0,00 €	0,00 €	0,00 €	0,00 €	0,00 €	772.504,00 €	772.504,00 €	0,00 €	0,00 €
402	01	99	IMOVEIS RUSTICOS (DOMÍNIO PÚBLICO) , TERRENOS NÃO INCLUIDOS EM PLANO DE URBANIZAÇÃO , SOLO PARA OUTROS FINS	122.310,00 €	122.310,00 €	0,00 €	0,00 €	0,00 €	0,00 €	0,00 €	0,00 €	0,00 €	0,00 €	0,00 €	122.310,00 €	122.310,00 €	0,00 €	0,00 €
401	05	99	IMOVEIS URBANOS COM FINALIDADE OPERATIVA (DOMÍNIO PÚBLICO) , INFRA-ESTRUTURAS , OUTRAS INFRA-ESTRUTURAS	139.700,00 €	135.334,38 €	0,00 €	0,00 €	0,00 €	0,00 €	0,00 €	0,00 €	2.182,81 €	6.548,43 €	2.182,81 €	139.700,00 €	133.151,57 €	0,00 €	-2.182,81 €
401	05	99	IMOVEIS URBANOS COM FINALIDADE OPERATIVA (DOMÍNIO PÚBLICO) , INFRA-ESTRUTURAS , OUTRAS INFRA-ESTRUTURAS	7.374.331,24 €	7.145.184,82 €	0,00 €	0,00 €	0,00 €	0,00 €	0,00 €	0,00 €	115.245,02 €	344.391,44 €	115.245,02 €	7.374.331,24 €	7.029.939,80 €	0,00 €	-115.245,02 €
401	05	99	IMOVEIS URBANOS COM FINALIDADE OPERATIVA (DOMÍNIO PÚBLICO) , INFRA-ESTRUTURAS , OUTRAS INFRA-ESTRUTURAS	3.867.548,44 €	3.746.892,87 €	0,00 €	0,00 €	0,00 €	0,00 €	0,00 €	0,00 €	60.433,83 €	181.089,40 €	60.433,83 €	3.867.548,44 €	3.686.459,04 €	0,00 €	-60.433,83 €
101	01	03	EQUIPAMENTO INFORMÁTICO , HARDWARE , EQUIPAMENTO DE REDE	0,00 €	0,00 €	604,36 €	0,00 €	0,00 €	604,36 €	0,00 €	0,00 €	151,09 €	151,09 €	151,09 €	604,36 €	453,27 €	604,36 €	453,27 €
104	06	13	EQUIPAMENTO PARA INVESTIGAÇAO, DE MEDIDA E DE UTILIZACAO TEC , INSTRUMENTOS OPTICOS E EQUIPAMENTO FOTOGRAFICO E CINEMATOGRA , FOTÔMETROS	712,80 €	570,24 €	0,00 €	0,00 €	0,00 €	0,00 €	0,00 €	0,00 €	142,56 €	285,12 €	142,56 €	712,80 €	427,68 €	0,00 €	-142,56 €
117	01	02	ABASTECIMENTO PÚBLICO E ÁGUAS RESIDUAIS , ABASTECIMENTO PÚBLICO E ÁGUAS RESIDUAIS , BOMBAS DE DOSEAMENTO	5.258,26 €	2.225,21 €	246,45 €	0,00 €	0,00 €	246,45 €	0,00 €	0,00 €	1.518,78 €	4.551,83 €	1.518,78 €	5.504,71 €	952,88 €	246,45 €	-1.272,33 €
117	01	03	ABASTECIMENTO PÚBLICO E ÁGUAS RESIDUAIS , ABASTECIMENTO PÚBLICO E ÁGUAS RESIDUAIS , BOMBAS DE RECIRCULAÇÃO E ELEVÇÃO	465.109,97 €	181.417,62 €	2.643,00 €	0,00 €	0,00 €	2.643,00 €	0,00 €	0,00 €	118.266,91 €	401.959,26 €	118.266,91 €	467.752,97 €	65.793,71 €	2.643,00 €	-115.623,91 €
117	01	06	ABASTECIMENTO PÚBLICO E ÁGUAS RESIDUAIS , ABASTECIMENTO PÚBLICO E ÁGUAS RESIDUAIS , DESFERRIZADORES	47.437,50 €	21.968,75 €	0,00 €	0,00 €	0,00 €	0,00 €	0,00 €	0,00 €	10.984,38 €	36.453,13 €	10.984,38 €	47.437,50 €	10.984,37 €	0,00 €	-10.984,38 €
117	01	08	ABASTECIMENTO PÚBLICO E ÁGUAS RESIDUAIS , ABASTECIMENTO PÚBLICO E ÁGUAS RESIDUAIS , MEDIDORES DE CAUDAL	391.178,60 €	294.088,03 €	37.399,42 €	0,00 €	0,00 €	37.399,42 €	0,00 €	0,00 €	55.009,48 €	152.100,05 €	55.009,48 €	428.578,02 €	276.477,97 €	37.399,42 €	-17.610,06 €
117	01	09	ABASTECIMENTO PÚBLICO E ÁGUAS RESIDUAIS , ABASTECIMENTO PÚBLICO E ÁGUAS RESIDUAIS , MOTORES	14.164,41 €	6.561,31 €	0,00 €	0,00 €	0,00 €	0,00 €	0,00 €	0,00 €	3.280,78 €	10.883,88 €	3.280,78 €	14.164,41 €	3.280,53 €	0,00 €	-3.280,78 €
117	01	99	ABASTECIMENTO PÚBLICO E ÁGUAS RESIDUAIS , ABASTECIMENTO PÚBLICO E ÁGUAS RESIDUAIS , OUTRO EQUIPAMENTO DE USO ESPECÍFICO	506.382,56 €	274.860,70 €	14.967,77 €	0,00 €	0,00 €	14.967,77 €	0,00 €	0,00 €	102.197,00 €	333.718,86 €	102.197,00 €	521.350,33 €	187.631,47 €	14.967,77 €	-87.229,23 €
117	02	02	ABASTECIMENTO PÚBLICO E ÁGUAS RESIDUAIS , EQUIPAMENTO PARA OS SISTEMAS DE DESINFECÇÃO , CLORÔMETROS	6.700,90 €	1.340,20 €	0,00 €	0,00 €	0,00 €	0,00 €	0,00 €	0,00 €	1.340,20 €	6.700,90 €	1.340,20 €	6.700,90 €	0,00 €	0,00 €	-1.340,20 €
118	07	99	OUTROS BENS , MÁQUINAS, APARELHOS E FERRAMENTAS , MÁQUINAS E APARELHOS NÃO ESPECIFICADOS	120.996,81 €	60.498,38 €	0,00 €	0,00 €	0,00 €	0,00 €	0,00 €	0,00 €	30.249,42 €	90.747,85 €	30.249,42 €	120.996,81 €	30.248,96 €	0,00 €	-30.249,42 €
401	05	99	IMOVEIS URBANOS COM FINALIDADE OPERATIVA (DOMÍNIO PÚBLICO) , INFRA-ESTRUTURAS , OUTRAS INFRA-ESTRUTURAS	8.390.745,16 €	7.410.789,51 €	0,00 €	0,00 €	0,00 €	0,00 €	0,00 €	0,00 €	489.977,91 €	1.469.933,56 €	489.977,91 €	8.390.745,16 €	6.920.811,60 €	0,00 €	-489.977,91 €
117	01	02	ABASTECIMENTO PÚBLICO E ÁGUAS RESIDUAIS , ABASTECIMENTO PÚBLICO E ÁGUAS RESIDUAIS , BOMBAS DE DOSEAMENTO	0,00 €	0,00 €	221,40 €	0,00 €	0,00 €	221,40 €	0,00 €	0,00 €	31,63 €	31,63 €	31,63 €	221,40 €	189,77 €	221,40 €	189,77 €
117	01	03	ABASTECIMENTO PÚBLICO E ÁGUAS RESIDUAIS , ABASTECIMENTO PÚBLICO E ÁGUAS RESIDUAIS , BOMBAS DE RECIRCULAÇÃO E ELEVÇÃO	239.292,00 €	52.858,13 €	2.180,90 €	0,00 €	0,00 €	2.180,90 €	0,00 €	0,00 €	35.550,50 €	221.984,37 €	35.550,50 €	241.472,90 €	19.488,53 €	2.180,90 €	-33.369,60 €
117	01	08	ABASTECIMENTO PÚBLICO E ÁGUAS RESIDUAIS , ABASTECIMENTO PÚBLICO E ÁGUAS RESIDUAIS , MEDIDORES DE CAUDAL	8.805,95 €	4.394,43 €	0,00 €	0,00 €	0,00 €	0,00 €	0,00 €	0,00 €	2.197,68 €	6.609,20 €	2.197,68 €	8.805,95 €	2.196,75 €	0,00 €	-2.197,68 €
117	01	09	ABASTECIMENTO PÚBLICO E ÁGUAS RESIDUAIS , ABASTECIMENTO PÚBLICO E ÁGUAS RESIDUAIS , MOTORES	36.195,31 €	15.366,44 €	2.333,31 €	0,00 €	0,00 €	2.333,31 €	0,00 €	0,00 €	7.975,54 €	28.804,41 €	7.975,54 €	38.528,62 €	9.724,21 €	2.333,31 €	-5.642,23 €
117	01	10	ABASTECIMENTO PÚBLICO E ÁGUAS RESIDUAIS , ABASTECIMENTO PÚBLICO E ÁGUAS RESIDUAIS , TAMISADORES E GRELHAS MECÂNICAS DE SEPARAÇÃO DE SÓLIDOS	2.115,50 €	1.057,82 €	0,00 €	0,00 €	0,00 €	0,00 €	0,00 €	0,00 €	528,98 €	1.586,66 €	528,98 €	2.115,50 €	528,84 €	0,00 €	-528,98 €
117	01	99	ABASTECIMENTO PÚBLICO E ÁGUAS RESIDUAIS , ABASTECIMENTO PÚBLICO E ÁGUAS RESIDUAIS , OUTRO EQUIPAMENTO DE USO ESPECÍFICO	394.982,09 €	238.833,63 €	5.830,20 €	0,00 €	0,00 €	5.830,20 €	0,00 €	0,00 €	84.797,13 €	240.945,59 €	84.797,13 €	400.812,29 €	159.866,70 €	5.830,20 €	-78.966,93 €
117	03	03	ABASTECIMENTO PÚBLICO E ÁGUAS RESIDUAIS , RES. SÓL. EQUI. DE VALORIZ. ENERGÉTICA(INCINERAÇÃO E BIOGÁS) , PONTES ROLANTES	25.023,33 €	12.511,65 €	0,00 €	0,00 €	0,00 €	0,00 €	0,00 €	0,00 €	6.255,84 €	18.767,52 €	6.255,84 €	25.023,33 €	6.255,81 €	0,00 €	-6.255,84 €
117	03	05	ABASTECIMENTO PÚBLICO E ÁGUAS RESIDUAIS , RES. SÓL. EQUI. DE VALORIZ. ENERGÉTICA(INCINERAÇÃO E BIOGÁS) , TRANSPORTADORES DE RESÍDUOS	5.553,74 €	2.776,88 €	0,00 €	0,00 €	0,00 €	0,00 €	0,00 €	0,00 €	1.388,45 €	4.165,31 €	1.388,45 €	5.553,74 €	1.388,43 €	0,00 €	-1.388,45 €
117	03	07	ABASTECIMENTO PÚBLICO E ÁGUAS RESIDUAIS , RES. SÓL. EQUI. DE VALORIZ. ENERGÉTICA(INCINERAÇÃO E BIOGÁS) , VENTILADORES	2.291,72 €	1.074,24 €	0,00 €	0,00 €	0,00 €	0,00 €	0,00 €	0,00 €	537,12 €	1.754,60 €	537,12 €	2.291,72 €	537,12 €	0,00 €	-537,12 €
118	07	99	OUTROS BENS , MÁQUINAS, APARELHOS E FERRAMENTAS , MÁQUINAS E APARELHOS NÃO ESPECIFICADOS	66.490,22 €	33.245,12 €	410,82 €	0,00 €	0,00 €	410,82 €	0,00 €	0,00 €	16.674,06 €	49.919,16 €	16.674,06 €	66.901,04 €	16.981,88 €	410,82 €	-16.263,24 €
401	05	99	IMOVEIS URBANOS COM FINALIDADE OPERATIVA (DOMÍNIO PÚBLICO) , INFRA-ESTRUTURAS , OUTRAS INFRA-ESTRUTURAS	8.530.623,33 €	7.660.304,93 €	0,00 €	0,00 €	0,00 €	0,00 €	0,00 €	0,00 €	435.159,23 €	1.305.477,63 €	435.159,23 €	8.530.623,33 €	7.225.145,70 €	0,00 €	-435.159,23 €
117	01	99	ABASTECIMENTO PÚBLICO E ÁGUAS RESIDUAIS , ABASTECIMENTO PÚBLICO E ÁGUAS RESIDUAIS , OUTRO EQUIPAMENTO DE USO ESPECÍFICO	173.249,74 €	151.593,52 €	135.856,10 €	0,00 €	0,00 €	135.856,10 €	0,00 €	0,00 €	38.638,23 €	60.294,45 €	38.638,23 €	309.105,84 €	248.811,39 €	135.856,10 €	97.217,87 €
117	01	99	ABASTECIMENTO PÚBLICO E ÁGUAS RESIDUAIS , ABASTECIMENTO PÚBLICO E ÁGUAS RESIDUAIS , OUTRO EQUIPAMENTO DE USO ESPECÍFICO	98.773,23 €	86.426,58 €	68.653,80 €	0,00 €	0,00 €	68.653,80 €	0,00 €	0,00 €	20.928,38 €	33.275,03 €	20.928,38 €	167.427,03 €	134.152,00 €	68.653,80 €	47.725,42 €

Mapa síntese dos bens inventariados (Continuação)

Conta Imobilizado : 42.6.4 - Equipamento Administrativo Comum

IDENTIFICAÇÃO DOS BENS				PATRIMÔNIO INECIAL		ACRÉSCIMOS PATRIMONIAIS				DIMINUIÇÕES PATRIMONIAIS				PATRIMÔNIO FINAL		VARIAÇÃO PATRIMONIAL		
Cl.	Tipo	Bem	Descrição	Bruto	Líquido	Aquisições	Reavaliações e outras alterações	Grandes Reparações ou Beneficiações	TOTAL	Abates	Desvalorizações	Amortizações Do Exercício Acumuladas		TOTAL	Bruto	Líquido	Bruta	Líquida
	(1)		(2)	(3)	(4)	(5)	(6)	(7)	(8=5+6+7)	(9)	(10)	(11)	(12)	(13=9+10+11)	(14=3+6+10)	(15=14-12)	(16=14-13)	(17=15-4)
203	05	04	GÁS, TODO-O-TERRENO, MAIS DE 3000	75.006,73 €	37.503,37 €	0,00 €	0,00 €	0,00 €	0,00 €	0,00 €	0,00 €	18.751,69 €	56.255,05 €	18.751,69 €	75.006,73 €	18.751,68 €	0,00 €	-18.751,69 €
103	03	02	EQUIPAMENTO E MATERIAL DE ESCRITÓRIO E DE REPROGRAFIA, EQUIPAMENTO DE REPROGRAFIA , DUPLICADORES	2.585,90 €	1.551,55 €	0,00 €	0,00 €	0,00 €	0,00 €	0,00 €	0,00 €	517,18 €	1.551,53 €	517,18 €	2.585,90 €	1.034,37 €	0,00 €	-517,18 €
117	01	99	ABASTECIMENTO PÚBLICO E ÁGUAS RESIDUAIS, ABASTECIMENTO PÚBLICO E ÁGUAS RESIDUAIS , OUTRO EQUIPAMENTO DE USO ESPECÍFICO	3.556,00 €	2.133,60 €	0,00 €	0,00 €	0,00 €	0,00 €	0,00 €	0,00 €	711,20 €	2.133,60 €	711,20 €	3.556,00 €	1.422,40 €	0,00 €	-711,20 €
202	01	01	GASÓLEO, LIGEIROS DE PASSAGEIROS, ATÉ 1500 DE CILINDRADA	0,00 €	0,00 €	33.607,31 €	0,00 €	0,00 €	33.607,31 €	0,00 €	0,00 €	4.200,92 €	4.200,92 €	4.200,92 €	33.607,31 €	29.406,39 €	33.607,31 €	29.406,39 €
202	03	03	GASÓLEO, DE CARGA, DE 2001 ATÉ 3000	228.012,69 €	136.807,60 €	68.708,12 €	0,00 €	0,00 €	68.708,12 €	0,00 €	0,00 €	52.473,33 €	143.678,42 €	52.473,33 €	296.720,81 €	153.042,39 €	68.708,12 €	16.234,79 €
202	09	02	GASÓLEO, TRACTORES, OUTROS	158.130,70 €	94.878,42 €	65.218,54 €	0,00 €	0,00 €	65.218,54 €	0,00 €	0,00 €	38.147,99 €	101.400,27 €	38.147,99 €	223.349,24 €	121.948,97 €	65.218,54 €	27.070,55 €
203	05	04	GÁS, TODO-O-TERRENO, MAIS DE 3000	45.616,22 €	22.808,10 €	0,00 €	0,00 €	0,00 €	0,00 €	0,00 €	0,00 €	11.404,06 €	34.212,18 €	11.404,06 €	45.616,22 €	11.404,04 €	0,00 €	-11.404,06 €
107	01	13	EQUIPAMENTO DE CONFORTO, HIGIENE E DE UTILIZACAO COMUM, MOBILIÁRIO E EQUIPAMENTO COMUM(EXCLUI MOBILIÁRIO DE ESCRI.), ESCADAS/ESCADOTES	630,15 €	298,40 €	0,00 €	0,00 €	0,00 €	0,00 €	0,00 €	0,00 €	149,24 €	480,99 €	149,24 €	630,15 €	149,16 €	0,00 €	-149,24 €
107	01	13	EQUIPAMENTO DE CONFORTO, HIGIENE E DE UTILIZACAO COMUM, MOBILIÁRIO E EQUIPAMENTO COMUM(EXCLUI MOBILIÁRIO DE ESCRI.), ESCADAS/ESCADOTES	54,25 €	27,13 €	0,00 €	0,00 €	0,00 €	0,00 €	0,00 €	0,00 €	13,57 €	40,69 €	13,57 €	54,25 €	13,56 €	0,00 €	-13,57 €
110	20	06	EQUIPAMENTO E MATERIAL PARA A INDUSTRIA, EQUIPAMENTO PARA MANEJO DE TRANSPORTE DE MATERIAL, GRUAS E PAUS DE CARGA	143,80 €	0,00 €	0,00 €	0,00 €	0,00 €	0,00 €	0,00 €	0,00 €	0,00 €	143,80 €	0,00 €	143,80 €	0,00 €	0,00 €	0,00 €
110	20	07	EQUIPAMENTO E MATERIAL PARA A INDUSTRIA, EQUIPAMENTO PARA MANEJO DE TRANSPORTE DE MATERIAL, GUINCHOS	22,56 €	11,28 €	0,00 €	0,00 €	0,00 €	0,00 €	0,00 €	0,00 €	5,64 €	16,92 €	5,64 €	22,56 €	5,64 €	0,00 €	-5,64 €
111	02	02	EQUIPAMENTO DE OFICINA, FERRAMENTAS E UTENSÍLIOS, FERRAMENTAS E MÁQUINAS-FERRAMENTAS, MÁQUINAS-FERRAMENTAS LIGEIRAS	7,49 €	1,50 €	0,00 €	0,00 €	0,00 €	0,00 €	0,00 €	0,00 €	1,50 €	7,49 €	1,50 €	7,49 €	0,00 €	0,00 €	-1,50 €
104	03	13	EQUIPAMENTO PARA INVESTIGACAO, DE MEDIDA E DE UTILIZACAO TEC, EQUIPAMENTO DE MEDIDA DO FLUXO LIQUIDOS/GASES DO MOV. MECANI, AMPERIMETROS	125,00 €	25,00 €	0,00 €	0,00 €	0,00 €	0,00 €	0,00 €	0,00 €	25,00 €	125,00 €	25,00 €	125,00 €	0,00 €	0,00 €	-25,00 €
104	03	20	EQUIPAMENTO PARA INVESTIGACAO, DE MEDIDA E DE UTILIZACAO TEC, EQUIPAMENTO DE MEDIDA DO FLUXO LIQUIDOS/GASES DO MOV. MECANI, MEGAHOMETROS	440,25 €	88,05 €	0,00 €	0,00 €	0,00 €	0,00 €	0,00 €	0,00 €	88,05 €	440,25 €	88,05 €	440,25 €	0,00 €	0,00 €	-88,05 €
104	03	21	EQUIPAMENTO PARA INVESTIGACAO, DE MEDIDA E DE UTILIZACAO TEC, EQUIPAMENTO DE MEDIDA DO FLUXO LIQUIDOS/GASES DO MOV. MECANI, MULTIMETROS	70,00 €	14,00 €	0,00 €	0,00 €	0,00 €	0,00 €	0,00 €	0,00 €	14,00 €	70,00 €	14,00 €	70,00 €	0,00 €	0,00 €	-14,00 €
104	03	99	EQUIPAMENTO PARA INVESTIGACAO, DE MEDIDA E DE UTILIZACAO TEC, EQUIPAMENTO DE MEDIDA DO FLUXO LIQUIDOS/GASES DO MOV. MECANI, OUTROS EQUIPAMENTOS E ABASTECIMENTOS	2.999,52 €	1.285,51 €	0,00 €	0,00 €	0,00 €	0,00 €	0,00 €	0,00 €	857,01 €	2.571,02 €	857,01 €	2.999,52 €	428,50 €	0,00 €	-857,01 €
104	06	13	EQUIPAMENTO PARA INVESTIGACAO, DE MEDIDA E DE UTILIZACAO TEC, INSTRUMENTOS OPTICOS E EQUIPAMENTO FOTOGRAFICO E CINEMATOGRA, FOTOMETROS	566,50 €	113,30 €	0,00 €	0,00 €	0,00 €	0,00 €	0,00 €	0,00 €	113,30 €	566,50 €	113,30 €	566,50 €	0,00 €	0,00 €	-113,30 €
107	01	13	EQUIPAMENTO DE CONFORTO, HIGIENE E DE UTILIZACAO COMUM, MOBILIÁRIO E EQUIPAMENTO COMUM(EXCLUI MOBILIÁRIO DE ESCRI.), ESCADAS/ESCADOTES	760,98 €	508,94 €	0,00 €	0,00 €	0,00 €	0,00 €	0,00 €	0,00 €	147,46 €	399,50 €	147,46 €	760,98 €	361,48 €	0,00 €	-147,46 €
109	02	07	EQUIPAMENTO PARA AGRICULTURA E JARDINAGEM, EQUIPAMENTO PARA DEFESA CONTRA AS EPIZOOTIAS, DOENÇAS E FRIJO, PULVERIZADORES	233,50 €	46,70 €	0,00 €	0,00 €	0,00 €	0,00 €	0,00 €	0,00 €	46,70 €	233,50 €	46,70 €	233,50 €	0,00 €	0,00 €	-46,70 €
109	03	03	EQUIPAMENTO PARA AGRICULTURA E JARDINAGEM, UTENSÍLIOS E FERRAMENTAS PARA JARDINAGEM, CORTADORES	171,82 €	34,36 €	0,00 €	0,00 €	0,00 €	0,00 €	0,00 €	0,00 €	34,36 €	171,82 €	34,36 €	171,82 €	0,00 €	0,00 €	-34,36 €
110	20	02	EQUIPAMENTO E MATERIAL PARA A INDUSTRIA, EQUIPAMENTO PARA MANEJO DE TRANSPORTE DE MATERIAL, CADERNAIS	60,00 €	30,00 €	0,00 €	0,00 €	0,00 €	0,00 €	0,00 €	0,00 €	15,00 €	45,00 €	15,00 €	60,00 €	15,00 €	0,00 €	-15,00 €
110	20	06	EQUIPAMENTO E MATERIAL PARA A INDUSTRIA, EQUIPAMENTO PARA MANEJO DE TRANSPORTE DE MATERIAL, GRUAS E PAUS DE CARGA	112,50 €	56,25 €	0,00 €	0,00 €	0,00 €	0,00 €	0,00 €	0,00 €	28,13 €	84,38 €	28,13 €	112,50 €	28,12 €	0,00 €	-28,13 €
110	20	99	EQUIPAMENTO E MATERIAL PARA A INDUSTRIA, EQUIPAMENTO PARA MANEJO DE TRANSPORTE DE MATERIAL, OUTRO EQUIPAMENTO E MATERIAIS DE USO ESPECÍFICO	142,23 €	71,12 €	0,00 €	0,00 €	0,00 €	0,00 €	0,00 €	0,00 €	35,56 €	106,67 €	35,56 €	142,23 €	35,56 €	0,00 €	-35,56 €
110	25	04	EQUIPAMENTO E MATERIAL PARA A INDUSTRIA, BOMBAS E COMPRESSORES, COMPRESSORES	1.203,73 €	902,80 €	0,00 €	0,00 €	0,00 €	0,00 €	0,00 €	0,00 €	300,93 €	601,86 €	300,93 €	1.203,73 €	601,87 €	0,00 €	-300,93 €
111	01	99	EQUIPAMENTO DE OFICINA, FERRAMENTAS E UTENSÍLIOS, MOBILIÁRIO DE OFICINA, OUTRO MOBILIÁRIO DE USO ESPECÍFICO	0,00 €	0,00 €	334,18 €	0,00 €	0,00 €	334,18 €	0,00 €	0,00 €	41,77 €	334,18 €	292,41 €	334,18 €	292,41 €	0,00 €	292,41 €
111	02	01	EQUIPAMENTO DE OFICINA, FERRAMENTAS E UTENSÍLIOS, FERRAMENTAS E MÁQUINAS-FERRAMENTAS, FERRAMENTAS E UTENSÍLIOS	930,79 €	698,09 €	947,97 €	0,00 €	0,00 €	947,97 €	0,00 €	0,00 €	469,70 €	702,40 €	469,70 €	1.878,76 €	1.176,36 €	947,97 €	478,27 €
111	02	02	EQUIPAMENTO DE OFICINA, FERRAMENTAS E UTENSÍLIOS, FERRAMENTAS E MÁQUINAS-FERRAMENTAS, MÁQUINAS-FERRAMENTAS LIGEIRAS	1.008,97 €	201,79 €	0,00 €	0,00 €	0,00 €	0,00 €	0,00 €	0,00 €	201,79 €	1.008,97 €	201,79 €	1.008,97 €	0,00 €	0,00 €	-201,79 €
111	02	03	EQUIPAMENTO DE OFICINA, FERRAMENTAS E UTENSÍLIOS, FERRAMENTAS E MÁQUINAS-FERRAMENTAS, MÁQUINAS-FERRAMENTAS PESADAS	2.786,42 €	1.393,22 €	0,00 €	0,00 €	0,00 €	0,00 €	0,00 €	0,00 €	696,62 €	2.089,82 €	696,62 €	2.786,42 €	696,60 €	0,00 €	-696,62 €
111	02	99	EQUIPAMENTO DE OFICINA, FERRAMENTAS E UTENSÍLIOS, FERRAMENTAS E MÁQUINAS-FERRAMENTAS, OUTROS APARELHOS E UTENSÍLIOS OFICINAIS	9.013,65 €	0,00 €	2.289,98 €	0,00 €	0,00 €	2.289,98 €	0,00 €	0,00 €	572,50 €	9.586,15 €	572,50 €	11.303,63 €	1.717,48 €	2.289,98 €	1.717,48 €
112	01	03	EQUIPAMENTO SINALIZACAO, ALARME, INCENDIOS E SEGURANCA, EQUIPAMENTO DE COMBATE A INCENDIOS, EXTINTORES	0,00 €	0,00 €	163,45 €	0,00 €	0,00 €	163,45 €	0,00 €	0,00 €	40,86 €	163,45 €	122,59 €	163,45 €	163,45 €	0,00 €	122,59 €
117	01	02	ABASTECIMENTO PÚBLICO E ÁGUAS RESIDUAIS, ABASTECIMENTO PÚBLICO E ÁGUAS RESIDUAIS , BOMBAS DE DOSEAMENTO	0,00 €	0,00 €	305,12 €	0,00 €	0,00 €	305,12 €	0,00 €	0,00 €	43,61 €	43,61 €	43,61 €	305,12 €	261,51 €	305,12 €	261,51 €
117	01	99	ABASTECIMENTO PÚBLICO E ÁGUAS RESIDUAIS, ABASTECIMENTO PÚBLICO E ÁGUAS RESIDUAIS , OUTRO EQUIPAMENTO DE USO ESPECÍFICO	1.266,99 €	1.108,62 €	250,63 €	0,00 €	0,00 €	250,63 €	0,00 €	0,00 €	189,69 €	348,06 €	189,69 €	1.517,62 €	1.169,56 €	250,63 €	60,94 €
101	01	01	EQUIPAMENTO INFORMÁTICO, HARDWARE, BASTIDORES (ARMARIO)	231,16 €	115,58 €	2.779,80 €	0,00 €	0,00 €	2.779,80 €	0,00 €	0,00 €	405,28 €	520,86 €	405,28 €	3.010,96 €	2.490,10 €	2.779,80 €	2.374,52 €
101	01	02	EQUIPAMENTO INFORMÁTICO, HARDWARE, COMPUTADORES	17.821,34 €	8.156,39 €	5.614,39 €	0,00 €	0,00 €	5.614,39 €	0,00 €	0,00 €	4.122,36 €	13.787,31 €	4.122,36 €	23.435,73 €	9.648,42 €	5.614,39 €	1.492,03 €
101	01	03	EQUIPAMENTO INFORMÁTICO, HARDWARE, EQUIPAMENTO DE REDE	2.790,03 €	2.092,52 €	0,00 €	0,00 €	0,00 €	0,00 €	0,00 €	0,00 €	697,50 €	1.395,01 €	697,50 €	2.790,03 €	1.395,02 €	0,00 €	-697,50 €
101	01	04	EQUIPAMENTO INFORMÁTICO, HARDWARE, EQUIPAMENTO DE SWITCHING	920,03 €	0,00 €	5.211,47 €	0,00 €	0,00 €	5.211,47 €	0,00 €	0,00 €	1.302,87 €	2.222,90 €	1.302,87 €	6.131,50 €	3.908,60 €	5.211,47 €	3.908,60 €
101	01	07	EQUIPAMENTO INFORMÁTICO, HARDWARE, IMPRESSORAS	1.888,52 €	0,00 €	14.126,87 €	0,00 €	0,00 €	14.126,87 €	0,00 €	0,00 €	3.531,72 €	5.420,24 €	3.531,72 €	16.015,39 €	10.595,15 €	14.126,87 €	10.595,15 €
101	01	11	EQUIPAMENTO INFORMÁTICO, HARDWARE, MINICOMPUTADORES	0,00 €	0,00 €	1.114,76 €	0,00 €	0,00 €	1.114,76 €	0,00 €	0,00 €	278,69 €	278,69 €	278,69 €	1.114,76 €	836,07 €	1.114,76 €	836,07 €
101	01	13	EQUIPAMENTO INFORMÁTICO, HARDWARE, MONITORES	2.928,78 €	836,30 €	545,94 €	0,00 €	0,00 €	545,94 €	0,00 €	0,00 €	415,27 €	2.507,75 €	415,27 €	3.474,72 €	966,97 €	545,94 €	130,67 €
101	01	19	EQUIPAMENTO INFORMÁTICO, HARDWARE, ROUTER	114,11 €	0,00 €	0,00 €	0,00 €	0,00 €	0,00 €	0,00 €	0,00 €	0,00 €	114,11 €	0,00 €	114,11 €	0,00 €	0,00 €	0,00 €

Mapa síntese dos bens inventariados (Continuação)

Conta Imobilizado : 42.6.4 - Equipamento Administrativo Comum

IDENTIFICAÇÃO DOS BENS				PATRIMÔNIO INICIAL		ACRÉSCIMOS PATRIMONIAIS				DIMINUIÇÕES PATRIMONIAIS				PATRIMÔNIO FINAL		VARIAÇÃO PATRIMONIAL		
Cl.	Tipo	Bem	Descrição	Bruto	Líquido	Aquisições	Reavaliações e outras alterações	Grandes Reparações ou Beneficiações	TOTAL	Abates	Desvalorizações	Amortizações Do Exercício Acumuladas	TOTAL	Bruto	Líquido	Bruta	Líquida	
	(1)		(2)	(3)	(4)	(5)	(6)	(7)	(8=5+6+7)	(9)	(10)	(11)	(12)	(13=9+10+11)	(14=3+6+10)	(15=14-12)	(16=14-13)	(17=15-14)
101	01	20	EQUIPAMENTO INFORMÁTICO, HARDWARE, SCANERS (DIGITALIZADOR DE IMAGEM)	823,06 €	0,00 €	452,23 €	0,00 €	0,00 €	452,23 €	0,00 €	0,00 €	113,06 €	936,12 €	113,06 €	1.275,29 €	339,17 €	452,23 €	339,17 €
101	01	22	EQUIPAMENTO INFORMÁTICO, HARDWARE, TERMINAIS	0,00 €	0,00 €	762,25 €	0,00 €	0,00 €	762,25 €	0,00 €	0,00 €	190,56 €	190,56 €	190,56 €	762,25 €	571,69 €	762,25 €	571,69 €
101	01	25	EQUIPAMENTO INFORMÁTICO, HARDWARE, UNIDADES CENTRAIS DE PROCESSAMENTO	2.403,50 €	0,00 €	0,00 €	0,00 €	0,00 €	0,00 €	0,00 €	0,00 €	0,00 €	2.403,50 €	0,00 €	2.403,50 €	0,00 €	0,00 €	0,00 €
101	01	99	EQUIPAMENTO INFORMÁTICO, HARDWARE, OUTRO EQUIPAMENTO INFORMÁTICO	3.149,67 €	299,09 €	58,30 €	0,00 €	0,00 €	58,30 €	0,00 €	0,00 €	114,28 €	2.964,86 €	114,28 €	3.207,97 €	243,11 €	58,30 €	-55,98 €
101	02	03	EQUIPAMENTO INFORMÁTICO, SOFTWARE, SOFTWARE DE APLICAÇÃO	0,00 €	0,00 €	5.443,05 €	0,00 €	0,00 €	5.443,05 €	0,00 €	0,00 €	1.814,35 €	1.814,35 €	1.814,35 €	5.443,05 €	3.628,70 €	5.443,05 €	3.628,70 €
102	01	01	EQUIPAMENTO DE TELECOMUNICAÇÕES, EQUIP. TELECOM. E SISTEMAS INTERCOM. DE DIF. SONORA, CENTRAL TELEFONICA (PPCA)	412,00 €	206,00 €	0,00 €	0,00 €	0,00 €	0,00 €	0,00 €	0,00 €	103,00 €	309,00 €	103,00 €	412,00 €	103,00 €	0,00 €	-103,00 €
102	01	10	EQUIPAMENTO DE TELECOMUNICAÇÕES, EQUIP. TELECOM. E SISTEMAS INTERCOM. DE DIF. SONORA, MODEM	392,20 €	294,14 €	0,00 €	0,00 €	0,00 €	0,00 €	0,00 €	0,00 €	98,04 €	196,10 €	98,04 €	392,20 €	196,10 €	0,00 €	-98,04 €
102	01	13	EQUIPAMENTO DE TELECOMUNICAÇÕES, EQUIP. TELECOM. E SISTEMAS INTERCOM. DE DIF. SONORA, TELEFONES	351,08 €	175,55 €	947,24 €	0,00 €	0,00 €	947,24 €	0,00 €	0,00 €	206,21 €	381,74 €	206,21 €	1.298,32 €	916,58 €	947,24 €	741,03 €
102	01	99	EQUIPAMENTO DE TELECOMUNICAÇÕES, EQUIP. TELECOM. E SISTEMAS INTERCOM. DE DIF. SONORA, OUTRO MATERIAL, APARELHOS, UTENS. E INSTAL. DE USO ESPECÍFICO	46,50 €	19,93 €	0,00 €	0,00 €	0,00 €	0,00 €	0,00 €	0,00 €	13,29 €	39,86 €	13,29 €	46,50 €	6,64 €	0,00 €	-13,29 €
103	01	01	EQUIPAMENTO E MATERIAL DE ESCRITÓRIO E DE REPROGRAFIA, MOBILIÁRIO, ARMÁRIOS	10.821,68 €	5.408,01 €	0,00 €	0,00 €	0,00 €	0,00 €	0,00 €	0,00 €	2.704,53 €	8.118,20 €	2.704,53 €	10.821,68 €	2.703,48 €	0,00 €	-2.704,53 €
103	01	03	EQUIPAMENTO E MATERIAL DE ESCRITÓRIO E DE REPROGRAFIA, MOBILIÁRIO, BIOMBOs	637,14 €	318,56 €	0,00 €	0,00 €	0,00 €	0,00 €	0,00 €	0,00 €	159,29 €	477,87 €	159,29 €	637,14 €	159,27 €	0,00 €	-159,29 €
103	01	04	EQUIPAMENTO E MATERIAL DE ESCRITÓRIO E DE REPROGRAFIA, MOBILIÁRIO, BLOCOS DE GAVETAS	68,06 €	34,03 €	0,00 €	0,00 €	0,00 €	0,00 €	0,00 €	0,00 €	17,02 €	51,05 €	17,02 €	68,06 €	17,01 €	0,00 €	-17,02 €
103	01	05	EQUIPAMENTO E MATERIAL DE ESCRITÓRIO E DE REPROGRAFIA, MOBILIÁRIO, CADEIRAS	2.342,92 €	1.336,74 €	87,17 €	0,00 €	0,00 €	87,17 €	0,00 €	0,00 €	533,66 €	1.539,84 €	533,66 €	2.430,09 €	890,25 €	87,17 €	-446,49 €
103	01	06	EQUIPAMENTO E MATERIAL DE ESCRITÓRIO E DE REPROGRAFIA, MOBILIÁRIO, COFRES	415,80 €	207,90 €	0,00 €	0,00 €	0,00 €	0,00 €	0,00 €	0,00 €	103,95 €	311,85 €	103,95 €	415,80 €	103,95 €	0,00 €	-103,95 €
103	01	08	EQUIPAMENTO E MATERIAL DE ESCRITÓRIO E DE REPROGRAFIA, MOBILIÁRIO, ESTANTES	2.673,72 €	1.336,83 €	0,00 €	0,00 €	0,00 €	0,00 €	0,00 €	0,00 €	668,49 €	2.005,38 €	668,49 €	2.673,72 €	668,34 €	0,00 €	-668,49 €
103	01	10	EQUIPAMENTO E MATERIAL DE ESCRITÓRIO E DE REPROGRAFIA, MOBILIÁRIO, MESAS	893,38 €	497,96 €	0,00 €	0,00 €	0,00 €	0,00 €	0,00 €	0,00 €	206,27 €	601,69 €	206,27 €	893,38 €	291,69 €	0,00 €	-206,27 €
103	01	11	EQUIPAMENTO E MATERIAL DE ESCRITÓRIO E DE REPROGRAFIA, MOBILIÁRIO, PLACARDS	726,52 €	363,26 €	0,00 €	0,00 €	0,00 €	0,00 €	0,00 €	0,00 €	181,65 €	544,91 €	181,65 €	726,52 €	181,61 €	0,00 €	-181,65 €
103	01	12	EQUIPAMENTO E MATERIAL DE ESCRITÓRIO E DE REPROGRAFIA, MOBILIÁRIO, SECRETARIAS	2.644,88 €	1.322,40 €	228,84 €	0,00 €	0,00 €	228,84 €	0,00 €	0,00 €	689,98 €	2.012,46 €	689,98 €	2.873,72 €	861,26 €	228,84 €	-461,14 €
103	01	99	EQUIPAMENTO E MATERIAL DE ESCRITÓRIO E DE REPROGRAFIA, MOBILIÁRIO, OUTRO MOBILIÁRIO	135,88 €	67,95 €	0,00 €	0,00 €	0,00 €	0,00 €	0,00 €	0,00 €	34,00 €	101,93 €	34,00 €	135,88 €	33,95 €	0,00 €	-34,00 €
103	02	04	EQUIPAMENTO E MATERIAL DE ESCRITÓRIO E DE REPROGRAFIA, MÁQUINAS DE ESCRITÓRIO, DE CALCULAR	191,42 €	36,58 €	0,00 €	0,00 €	0,00 €	0,00 €	0,00 €	0,00 €	36,58 €	191,42 €	36,58 €	191,42 €	0,00 €	0,00 €	-36,58 €
103	02	10	EQUIPAMENTO E MATERIAL DE ESCRITÓRIO E DE REPROGRAFIA, MÁQUINAS DE ESCRITÓRIO, SELOS BRANCOS E SINETAS	0,00 €	0,00 €	0,00 €	0,00 €	0,00 €	0,00 €	0,00 €	0,00 €	0,00 €	0,00 €	0,00 €	0,00 €	0,00 €	0,00 €	0,00 €
103	02	11	EQUIPAMENTO E MATERIAL DE ESCRITÓRIO E DE REPROGRAFIA, MÁQUINAS DE ESCRITÓRIO, OUTRAS MÁQUINAS E APARELHOS	2.032,56 €	406,51 €	0,00 €	0,00 €	0,00 €	0,00 €	0,00 €	0,00 €	406,51 €	2.032,56 €	406,51 €	2.032,56 €	0,00 €	0,00 €	-406,51 €
103	02	99	EQUIPAMENTO E MATERIAL DE ESCRITÓRIO E DE REPROGRAFIA, MÁQUINAS DE ESCRITÓRIO, OUTRO EQUIPAMENTO DE MATERIAL DE ESCRITÓRIO	111,64 €	55,82 €	0,00 €	0,00 €	0,00 €	0,00 €	0,00 €	0,00 €	27,91 €	83,73 €	27,91 €	111,64 €	27,91 €	0,00 €	-27,91 €
104	07	14	EQUIPAMENTO PARA INVESTIGAÇÃO, DE MEDIDA E DE UTILIZAÇÃO TEC, EQUIPAMENTO DE DESENHO, TOPOGRAFIA E CARTOGRAFIA, ESTRADÓTIPOS	659,30 €	329,66 €	0,00 €	0,00 €	0,00 €	0,00 €	0,00 €	0,00 €	164,84 €	494,48 €	164,84 €	659,30 €	164,82 €	0,00 €	-164,84 €
106	02	17	EQUIPAMENTO E MATERIAL RECREATIVO, DESPORTIVO, EDUCAÇÃO, CULT, EQUIPAMENTO E DISPOSITIVOS AUXILIARES DE INSTRUÇÃO ESCOLAR, QUADROS MAGNÉTICOS	1.134,11 €	567,05 €	0,00 €	0,00 €	0,00 €	0,00 €	0,00 €	0,00 €	283,53 €	850,59 €	283,53 €	1.134,11 €	283,52 €	0,00 €	-283,53 €
106	03	18	EQUIPAMENTO E MATERIAL RECREATIVO, DESPORTIVO, EDUCAÇÃO, CULT, EQUIPAMENTO E MATERIAL ÁUDIO-VISUAL, TELEVISORES	100,00 €	42,86 €	0,00 €	0,00 €	0,00 €	0,00 €	0,00 €	0,00 €	28,57 €	85,71 €	28,57 €	100,00 €	14,29 €	0,00 €	-28,57 €
107	01	02	EQUIPAMENTO DE CONFORTO, HIGIENE E DE UTILIZAÇÃO COMUM, MOBILIÁRIO E EQUIPAMENTO COMUM(EXCLUI MOBILIÁRIO DE ESCR.), ARMÁRIOS	7.866,04 €	3.933,16 €	0,00 €	0,00 €	0,00 €	0,00 €	0,00 €	0,00 €	1.966,72 €	5.899,60 €	1.966,72 €	7.866,04 €	1.966,44 €	0,00 €	-1.966,72 €
107	01	12	EQUIPAMENTO DE CONFORTO, HIGIENE E DE UTILIZAÇÃO COMUM, MOBILIÁRIO E EQUIPAMENTO COMUM(EXCLUI MOBILIÁRIO DE ESCR.), DIVÃs	533,80 €	266,90 €	0,00 €	0,00 €	0,00 €	0,00 €	0,00 €	0,00 €	133,45 €	400,35 €	133,45 €	533,80 €	133,45 €	0,00 €	-133,45 €
107	01	20	EQUIPAMENTO DE CONFORTO, HIGIENE E DE UTILIZAÇÃO COMUM, MOBILIÁRIO E EQUIPAMENTO COMUM(EXCLUI MOBILIÁRIO DE ESCR.), MESAS	66,82 €	33,41 €	0,00 €	0,00 €	0,00 €	0,00 €	0,00 €	0,00 €	16,71 €	50,12 €	16,71 €	66,82 €	16,70 €	0,00 €	-16,71 €
107	01	21	EQUIPAMENTO DE CONFORTO, HIGIENE E DE UTILIZAÇÃO COMUM, MOBILIÁRIO E EQUIPAMENTO COMUM(EXCLUI MOBILIÁRIO DE ESCR.), PAPELEIRAS	35,07 €	17,53 €	0,00 €	0,00 €	0,00 €	0,00 €	0,00 €	0,00 €	8,77 €	26,31 €	8,77 €	35,07 €	8,76 €	0,00 €	-8,77 €
107	01	99	EQUIPAMENTO DE CONFORTO, HIGIENE E DE UTILIZAÇÃO COMUM, MOBILIÁRIO E EQUIPAMENTO COMUM(EXCLUI MOBILIÁRIO DE ESCR.), OUTRO MOBILIÁRIO E EQUIPAMENTO	16.443,13 €	8.221,57 €	0,00 €	0,00 €	0,00 €	0,00 €	0,00 €	0,00 €	4.110,94 €	12.332,50 €	4.110,94 €	16.443,13 €	4.110,63 €	0,00 €	-4.110,94 €
107	02	16	EQUIPAMENTO DE CONFORTO, HIGIENE E DE UTILIZAÇÃO COMUM, ARTIGOS E UTENSÍLIOS DE DECORAÇÃO E CONFORTO, REPOSTEIROS, TOLDOS, ESTORES, CORTINAS E CORTINADOS	194,79 €	129,86 €	0,00 €	0,00 €	0,00 €	0,00 €	0,00 €	0,00 €	64,93 €	129,86 €	64,93 €	194,79 €	64,93 €	0,00 €	-64,93 €
107	04	01	EQUIPAMENTO DE CONFORTO, HIGIENE E DE UTILIZAÇÃO COMUM, EQUIP. DE AR CONDICIONADO E DE CIRCULAÇÃO DE AR, APARELHOS DE AR CONDICIONADO	1.039,29 €	519,63 €	661,45 €	0,00 €	0,00 €	661,45 €	0,00 €	0,00 €	342,51 €	862,17 €	342,51 €	1.700,74 €	838,57 €	661,45 €	318,94 €
107	04	14	EQUIPAMENTO DE CONFORTO, HIGIENE E DE UTILIZAÇÃO COMUM, EQUIP. DE AR CONDICIONADO E DE CIRCULAÇÃO DE AR, VENTILADORES	578,93 €	289,47 €	0,00 €	0,00 €	0,00 €	0,00 €	0,00 €	0,00 €	144,75 €	434,21 €	144,75 €	578,93 €	144,72 €	0,00 €	-144,75 €
107	05	02	EQUIPAMENTO DE CONFORTO, HIGIENE E DE UTILIZAÇÃO COMUM, EQUIP. DE AQUECIMENTO DE AMBIENTE E AQUECEDORES DE ÁGUA DOM., AQUECEDORES	86,30 €	43,17 €	386,59 €	0,00 €	0,00 €	386,59 €	0,00 €	0,00 €	69,94 €	113,07 €	69,94 €	472,89 €	359,82 €	386,59 €	316,65 €
107	05	03	EQUIPAMENTO DE CONFORTO, HIGIENE E DE UTILIZAÇÃO COMUM, EQUIP. DE AQUECIMENTO DE AMBIENTE E AQUECEDORES DE ÁGUA DOM., CALDEIRAS	110,74 €	55,38 €	0,00 €	0,00 €	0,00 €	0,00 €	0,00 €	0,00 €	27,70 €	83,06 €	27,70 €	110,74 €	27,68 €	0,00 €	-27,70 €
107	06	02	EQUIPAMENTO DE CONFORTO, HIGIENE E DE UTILIZAÇÃO COMUM, EQUIPAMENTO DE COZINHA, EQUIPAMENTO FRIGORÍFICO E DE REFRIGERAÇÃO	106,02 €	45,44 €	0,00 €	0,00 €	0,00 €	0,00 €	0,00 €	0,00 €	30,29 €	90,87 €	30,29 €	106,02 €	15,15 €	0,00 €	-30,29 €
107	06	03	EQUIPAMENTO DE CONFORTO, HIGIENE E DE UTILIZAÇÃO COMUM, EQUIPAMENTO DE COZINHA, EQUIPAMENTO PARA PREPARAÇÃO E FORNECIMENTO DE ALIMENTOS	96,80 €	41,48 €	0,00 €	0,00 €	0,00 €	0,00 €	0,00 €	0,00 €	27,65 €	82,97 €	27,65 €	96,80 €	13,83 €	0,00 €	-27,65 €
107	06	04	EQUIPAMENTO DE CONFORTO, HIGIENE E DE UTILIZAÇÃO COMUM, EQUIPAMENTO DE COZINHA, MÁQUINAS E APARELHOS DE COZINHA	23,37 €	11,69 €	0,00 €	0,00 €	0,00 €	0,00 €	0,00 €	0,00 €	5,85 €	17,53 €	5,85 €	23,37 €	5,84 €	0,00 €	-5,85 €
107	06	05	EQUIPAMENTO DE CONFORTO, HIGIENE E DE UTILIZAÇÃO COMUM, EQUIPAMENTO DE COZINHA, MOBILIÁRIO DE COZINHA	1.397,94 €	698,96 €	0,00 €	0,00 €	0,00 €	0,00 €	0,00 €	0,00 €	349,49 €	1.048,47 €	349,49 €	1.397,94 €	349,47 €	0,00 €	-349,49 €
TOTAIS GERAIS				33.652.234,18 €	29.998.081,36 €	481.593,18 €	0,00 €	0,00 €	481.593,18 €	0,00 €	0,00 €	1.798.934,26 €	5.453.087,08 €	1.798.934,26 €	34.133.827,36 €	28.680.740,28 €	481.593,18 €	-1.317.341,08 €

Mapa síntese dos bens inventariados (Continuação)

Conta Imobilizado : 42.6.4 - Equipamento Administrativo Comum

IDENTIFICAÇÃO DOS BENS				PATRIMÓNIO INICIAL		ACRÉSCIMOS PATRIMONIAIS				DIMINUIÇÕES PATRIMONIAIS				PATRIMÓNIO FINAL		VARIACÃO PATRIMONIAL		
Cl.	Tipo	Bem	Descrição	Bruto	Líquido	Aquisições	Reavaliações e outras alterações	Grandes Reparações ou Beneficiações	TOTAL	Abates	Desvalorizações	Amortizações Do Exercício Acumuladas		TOTAL	Bruto	Líquido	Bruta	Líquida
(1)			(2)	(3)	(4)	(5)	(6)	(7)	(8=5+6+7)	(9)	(10)	(11)	(12)	(13=9+10+11)	(14=3+6+10)	(15=14-12)	(16=14-13)	(17=15-14)
401	07	04	IMOVEIS URBANOS COM FINALIDADE OPERATIVA (DOMÍNIO PÚBLICO), TERRENOS SITUADOS DENTRO DO PERÍMETRO URBANO, DESTINADOS A EQUIPAMENTO PÚBLICO	161.967,00 €	161.967,00 €	0,00 €	0,00 €	0,00 €	0,00 €	0,00 €	0,00 €	0,00 €	0,00 €	0,00 €	161.967,00 €	161.967,00 €	0,00 €	0,00 €
402	01	99	IMOVEIS RUSTICOS (DOMÍNIO PÚBLICO) , TERRENOS NÃO INCLUIDOS EM PLANO DE URBANIZAÇÃO , SOLO PARA OUTROS FINS	670.289,00 €	670.289,00 €	0,00 €	0,00 €	0,00 €	0,00 €	0,00 €	0,00 €	0,00 €	0,00 €	0,00 €	670.289,00 €	670.289,00 €	0,00 €	0,00 €
401	07	04	IMOVEIS URBANOS COM FINALIDADE OPERATIVA (DOMÍNIO PÚBLICO), TERRENOS SITUADOS DENTRO DO PERÍMETRO URBANO, DESTINADOS A EQUIPAMENTO PÚBLICO	387.402,00 €	387.402,00 €	0,00 €	0,00 €	0,00 €	0,00 €	0,00 €	0,00 €	0,00 €	0,00 €	0,00 €	387.402,00 €	387.402,00 €	0,00 €	0,00 €
402	01	99	IMOVEIS RUSTICOS (DOMÍNIO PÚBLICO) , TERRENOS NÃO INCLUIDOS EM PLANO DE URBANIZAÇÃO , SOLO PARA OUTROS FINS	772.504,00 €	772.504,00 €	0,00 €	0,00 €	0,00 €	0,00 €	0,00 €	0,00 €	0,00 €	0,00 €	0,00 €	772.504,00 €	772.504,00 €	0,00 €	0,00 €
402	01	99	IMOVEIS RUSTICOS (DOMÍNIO PÚBLICO) , TERRENOS NÃO INCLUIDOS EM PLANO DE URBANIZAÇÃO , SOLO PARA OUTROS FINS	122.310,00 €	122.310,00 €	0,00 €	0,00 €	0,00 €	0,00 €	0,00 €	0,00 €	0,00 €	0,00 €	0,00 €	122.310,00 €	122.310,00 €	0,00 €	0,00 €
401	05	99	IMOVEIS URBANOS COM FINALIDADE OPERATIVA (DOMÍNIO PÚBLICO), INFRA-ESTRUTURAS , OUTRAS INFRA-ESTRUTURAS	139.700,00 €	135.334,38 €	0,00 €	0,00 €	0,00 €	0,00 €	0,00 €	0,00 €	2.182,81 €	6.548,43 €	2.182,81 €	139.700,00 €	133.151,57 €	0,00 €	-2.182,81 €
401	05	99	IMOVEIS URBANOS COM FINALIDADE OPERATIVA (DOMÍNIO PÚBLICO), INFRA-ESTRUTURAS , OUTRAS INFRA-ESTRUTURAS	7.374.331,24 €	7.145.184,82 €	0,00 €	0,00 €	0,00 €	0,00 €	0,00 €	0,00 €	115.245,02 €	344.391,44 €	115.245,02 €	7.374.331,24 €	7.029.939,80 €	0,00 €	-115.245,02 €
401	05	99	IMOVEIS URBANOS COM FINALIDADE OPERATIVA (DOMÍNIO PÚBLICO), INFRA-ESTRUTURAS , OUTRAS INFRA-ESTRUTURAS	3.867.548,44 €	3.746.892,87 €	0,00 €	0,00 €	0,00 €	0,00 €	0,00 €	0,00 €	60.433,83 €	181.089,40 €	60.433,83 €	3.867.548,44 €	3.686.459,04 €	0,00 €	-60.433,83 €
101	01	03	EQUIPAMENTO INFORMÁTICO , HARDWARE , EQUIPAMENTO DE REDE	0,00 €	0,00 €	604,36 €	0,00 €	0,00 €	604,36 €	0,00 €	0,00 €	151,09 €	151,09 €	151,09 €	604,36 €	453,27 €	604,36 €	453,27 €
104	06	13	EQUIPAMENTO PARA INVESTIGAÇÃO, DE MEDIDA E DE UTILIZAÇÃO TEC , INSTRUMENTOS ÓPTICOS E EQUIPAMENTO FOTOGRÁFICO E CINEMATOGRA , FOTÓMETROS	712,80 €	570,24 €	0,00 €	0,00 €	0,00 €	0,00 €	0,00 €	0,00 €	142,56 €	285,12 €	142,56 €	712,80 €	427,68 €	0,00 €	-142,56 €
117	01	02	ABASTECIMENTO PÚBLICO E ÁGUAS RESIDUAIS , ABASTECIMENTO PÚBLICO E ÁGUAS RESIDUAIS , BOMBAS DE DOSEAMENTO	5.258,26 €	2.225,21 €	246,45 €	0,00 €	0,00 €	246,45 €	0,00 €	0,00 €	1.518,78 €	4.551,83 €	1.518,78 €	5.504,71 €	952,88 €	246,45 €	-1.272,33 €
117	01	03	ABASTECIMENTO PÚBLICO E ÁGUAS RESIDUAIS , ABASTECIMENTO PÚBLICO E ÁGUAS RESIDUAIS , BOMBAS DE RECIRCULAÇÃO E ELEVACÃO	465.109,97 €	181.417,62 €	2.643,00 €	0,00 €	0,00 €	2.643,00 €	0,00 €	0,00 €	118.266,91 €	401.959,26 €	118.266,91 €	467.752,97 €	65.793,71 €	2.643,00 €	-115.623,91 €
117	01	06	ABASTECIMENTO PÚBLICO E ÁGUAS RESIDUAIS , ABASTECIMENTO PÚBLICO E ÁGUAS RESIDUAIS , DESFERRIZADORES	47.437,50 €	21.968,75 €	0,00 €	0,00 €	0,00 €	0,00 €	0,00 €	0,00 €	10.984,38 €	36.453,13 €	10.984,38 €	47.437,50 €	10.984,37 €	0,00 €	-10.984,38 €
117	01	08	ABASTECIMENTO PÚBLICO E ÁGUAS RESIDUAIS , ABASTECIMENTO PÚBLICO E ÁGUAS RESIDUAIS , MEDIDORES DE CAUDAL	391.178,60 €	294.088,03 €	37.399,42 €	0,00 €	0,00 €	37.399,42 €	0,00 €	0,00 €	55.009,48 €	152.100,05 €	55.009,48 €	428.578,02 €	276.477,97 €	37.399,42 €	-17.610,06 €
117	01	09	ABASTECIMENTO PÚBLICO E ÁGUAS RESIDUAIS , ABASTECIMENTO PÚBLICO E ÁGUAS RESIDUAIS , MOTORES	14.164,41 €	6.561,31 €	0,00 €	0,00 €	0,00 €	0,00 €	0,00 €	0,00 €	3.280,78 €	10.883,88 €	3.280,78 €	14.164,41 €	3.280,53 €	0,00 €	-3.280,78 €
117	01	99	ABASTECIMENTO PÚBLICO E ÁGUAS RESIDUAIS , ABASTECIMENTO PÚBLICO E ÁGUAS RESIDUAIS , OUTRO EQUIPAMENTO DE USO ESPECÍFICO	506.382,56 €	274.860,70 €	14.967,77 €	0,00 €	0,00 €	14.967,77 €	0,00 €	0,00 €	102.197,00 €	333.718,86 €	102.197,00 €	521.350,33 €	187.631,47 €	14.967,77 €	-87.229,23 €
117	02	02	ABASTECIMENTO PÚBLICO E ÁGUAS RESIDUAIS , EQUIPAMENTO PARA OS SISTEMAS DE DESINFECÇÃO , CLORÓMETROS	6.700,90 €	1.340,20 €	0,00 €	0,00 €	0,00 €	0,00 €	0,00 €	0,00 €	1.340,20 €	6.700,90 €	1.340,20 €	6.700,90 €	0,00 €	0,00 €	-1.340,20 €
118	07	99	OUTROS BENS , MÁQUINAS, APARELHOS E FERRAMENTAS , MÁQUINAS E APARELHOS NÃO ESPECIFICADOS	120.996,81 €	60.498,38 €	0,00 €	0,00 €	0,00 €	0,00 €	0,00 €	0,00 €	30.249,42 €	90.747,85 €	30.249,42 €	120.996,81 €	30.248,96 €	0,00 €	-30.249,42 €
401	05	99	IMOVEIS URBANOS COM FINALIDADE OPERATIVA (DOMÍNIO PÚBLICO), INFRA-ESTRUTURAS , OUTRAS INFRA-ESTRUTURAS	8.390.745,16 €	7.410.789,51 €	0,00 €	0,00 €	0,00 €	0,00 €	0,00 €	0,00 €	489.977,91 €	1.469.933,56 €	489.977,91 €	8.390.745,16 €	6.920.811,60 €	0,00 €	-489.977,91 €
117	01	02	ABASTECIMENTO PÚBLICO E ÁGUAS RESIDUAIS , ABASTECIMENTO PÚBLICO E ÁGUAS RESIDUAIS , BOMBAS DE DOSEAMENTO	0,00 €	0,00 €	221,40 €	0,00 €	0,00 €	221,40 €	0,00 €	0,00 €	31,63 €	31,63 €	31,63 €	221,40 €	189,77 €	221,40 €	189,77 €
117	01	03	ABASTECIMENTO PÚBLICO E ÁGUAS RESIDUAIS , ABASTECIMENTO PÚBLICO E ÁGUAS RESIDUAIS , BOMBAS DE RECIRCULAÇÃO E ELEVACÃO	239.292,00 €	52.858,13 €	2.180,90 €	0,00 €	0,00 €	2.180,90 €	0,00 €	0,00 €	35.550,50 €	221.984,37 €	35.550,50 €	241.472,90 €	19.488,53 €	2.180,90 €	-33.369,60 €
117	01	08	ABASTECIMENTO PÚBLICO E ÁGUAS RESIDUAIS , ABASTECIMENTO PÚBLICO E ÁGUAS RESIDUAIS , MEDIDORES DE CAUDAL	8.805,95 €	4.394,43 €	0,00 €	0,00 €	0,00 €	0,00 €	0,00 €	0,00 €	2.197,68 €	6.609,20 €	2.197,68 €	8.805,95 €	2.196,75 €	0,00 €	-2.197,68 €
117	01	09	ABASTECIMENTO PÚBLICO E ÁGUAS RESIDUAIS , ABASTECIMENTO PÚBLICO E ÁGUAS RESIDUAIS , MOTORES	36.195,31 €	15.366,44 €	2.333,31 €	0,00 €	0,00 €	2.333,31 €	0,00 €	0,00 €	7.975,54 €	28.804,41 €	7.975,54 €	38.528,62 €	9.724,21 €	2.333,31 €	-5.642,23 €
117	01	10	ABASTECIMENTO PÚBLICO E ÁGUAS RESIDUAIS , ABASTECIMENTO PÚBLICO E ÁGUAS RESIDUAIS , TAMISADORES E GRELHAS MECÂNICAS DE SEPARAÇÃO DE SÓLIDOS	2.115,50 €	1.057,82 €	0,00 €	0,00 €	0,00 €	0,00 €	0,00 €	0,00 €	528,98 €	1.586,66 €	528,98 €	2.115,50 €	528,84 €	0,00 €	-528,98 €
117	01	99	ABASTECIMENTO PÚBLICO E ÁGUAS RESIDUAIS , ABASTECIMENTO PÚBLICO E ÁGUAS RESIDUAIS , OUTRO EQUIPAMENTO DE USO ESPECÍFICO	394.982,09 €	238.833,63 €	5.830,20 €	0,00 €	0,00 €	5.830,20 €	0,00 €	0,00 €	84.797,13 €	240.945,59 €	84.797,13 €	400.812,29 €	159.866,70 €	5.830,20 €	-78.966,93 €
117	03	03	ABASTECIMENTO PÚBLICO E ÁGUAS RESIDUAIS , RES. SÓL. EQUI. DE VALORIZ. ENERGÉTICA(INCINERAÇÃO E BIOGÁS) , PONTES ROLANTES	25.023,33 €	12.511,65 €	0,00 €	0,00 €	0,00 €	0,00 €	0,00 €	0,00 €	6.255,84 €	18.767,52 €	6.255,84 €	25.023,33 €	6.255,81 €	0,00 €	-6.255,84 €
117	03	05	ABASTECIMENTO PÚBLICO E ÁGUAS RESIDUAIS , RES. SÓL. EQUI. DE VALORIZ. ENERGÉTICA(INCINERAÇÃO E BIOGÁS) , TRANSPORTADORES DE RESÍDUOS	5.553,74 €	2.776,88 €	0,00 €	0,00 €	0,00 €	0,00 €	0,00 €	0,00 €	1.388,45 €	4.165,31 €	1.388,45 €	5.553,74 €	1.388,43 €	0,00 €	-1.388,45 €
117	03	07	ABASTECIMENTO PÚBLICO E ÁGUAS RESIDUAIS , RES. SÓL. EQUI. DE VALORIZ. ENERGÉTICA(INCINERAÇÃO E BIOGÁS) , VENTILADORES	2.291,72 €	1.074,24 €	0,00 €	0,00 €	0,00 €	0,00 €	0,00 €	0,00 €	537,12 €	1.754,60 €	537,12 €	2.291,72 €	537,12 €	0,00 €	-537,12 €
118	07	99	OUTROS BENS , MÁQUINAS, APARELHOS E FERRAMENTAS , MÁQUINAS E APARELHOS NÃO ESPECIFICADOS	66.490,22 €	33.245,12 €	410,82 €	0,00 €	0,00 €	410,82 €	0,00 €	0,00 €	16.674,06 €	49.919,16 €	16.674,06 €	66.901,04 €	16.981,88 €	410,82 €	-16.263,24 €
401	05	99	IMOVEIS URBANOS COM FINALIDADE OPERATIVA (DOMÍNIO PÚBLICO), INFRA-ESTRUTURAS , OUTRAS INFRA-ESTRUTURAS	8.530.623,33 €	7.660.304,93 €	0,00 €	0,00 €	0,00 €	0,00 €	0,00 €	0,00 €	435.159,23 €	1.305.477,63 €	435.159,23 €	8.530.623,33 €	7.225.145,70 €	0,00 €	-435.159,23 €
117	01	99	ABASTECIMENTO PÚBLICO E ÁGUAS RESIDUAIS , ABASTECIMENTO PÚBLICO E ÁGUAS RESIDUAIS , OUTRO EQUIPAMENTO DE USO ESPECÍFICO	173.249,74 €	151.593,52 €	135.856,10 €	0,00 €	0,00 €	135.856,10 €	0,00 €	0,00 €	38.638,23 €	60.294,45 €	38.638,23 €	309.105,84 €	248.811,39 €	135.856,10 €	97.217,87 €
117	01	99	ABASTECIMENTO PÚBLICO E ÁGUAS RESIDUAIS , ABASTECIMENTO PÚBLICO E ÁGUAS RESIDUAIS , OUTRO EQUIPAMENTO DE USO ESPECÍFICO	98.773,23 €	86.426,58 €	68.653,80 €	0,00 €	0,00 €	68.653,80 €	0,00 €	0,00 €	20.928,38 €	33.275,03 €	20.928,38 €	167.427,03 €	134.152,00 €	68.653,80 €	47.725,42 €

Mapa síntese dos bens inventariados (Continuação)

Conta Imobilizado : 42.6.4 - Equipamento Administrativo Comum

IDENTIFICAÇÃO DOS BENS			PATRIMÔNIO INICIAL		ACRÉSCIMOS PATRIMONIAIS				DIMINUIÇÕES PATRIMONIAIS				PATRIMÔNIO FINAL		VARIACÃO PATRIMONIAL			
Cl.	Tipo	Bem	Descrição	Bruto	Líquido	Aquisições	Reavaliações e outras alterações	Grandes Reparações ou Beneficiações	TOTAL	Abates	Desvalorizações	Amortizações Do Exercício Acumuladas	TOTAL	Bruto	Líquido	Bruta	Líquida	
(1)	(2)	(3)	(4)	(5)	(6)	(7)	(8=5+6+7)	(9)	(10)	(11)	(12)	(13=9+10+11)	(14=3+6+10)	(15=14-12)	(16=14-13)	(17=15-4)		
203	05	04	GÁS, TODO-O-TERRENO, MAIS DE 3000	75.006,73 €	37.503,37 €	0,00 €	0,00 €	0,00 €	0,00 €	0,00 €	0,00 €	18.751,69 €	56.255,05 €	18.751,69 €	75.006,73 €	18.751,68 €	0,00 €	-18.751,69 €
103	03	02	EQUIPAMENTO E MATERIAL DE ESCRITORIO E DE REPROGRAFIA, EQUIPAMENTO DE REPROGRAFIA, DUPLICADORES	2.585,90 €	1.551,55 €	0,00 €	0,00 €	0,00 €	0,00 €	0,00 €	0,00 €	517,18 €	1.551,53 €	517,18 €	2.585,90 €	1.034,37 €	0,00 €	-517,18 €
117	01	99	ABASTECIMENTO PÚBLICO E ÁGUAS RESIDUAIS, ABASTECIMENTO PÚBLICO E ÁGUAS RESIDUAIS, OUTRO EQUIPAMENTO DE USO ESPECÍFICO	3.556,00 €	2.133,60 €	0,00 €	0,00 €	0,00 €	0,00 €	0,00 €	0,00 €	711,20 €	2.133,60 €	711,20 €	3.556,00 €	1.422,40 €	0,00 €	-711,20 €
202	01	01	GASÓLEO, LIGEIROS DE PASSAGEIROS, ATÉ 1500 DE CILINDRADA	0,00 €	0,00 €	33.607,31 €	0,00 €	0,00 €	33.607,31 €	0,00 €	0,00 €	4.200,92 €	4.200,92 €	4.200,92 €	33.607,31 €	29.406,39 €	33.607,31 €	29.406,39 €
202	03	03	GASÓLEO, DE CARGA, DE 2001 ATÉ 3000	228.012,69 €	136.807,60 €	68.708,12 €	0,00 €	0,00 €	68.708,12 €	0,00 €	0,00 €	52.473,33 €	143.678,42 €	52.473,33 €	296.720,81 €	153.042,39 €	68.708,12 €	16.234,79 €
202	09	02	GASÓLEO, TRACTORES, OUTROS	158.130,70 €	94.878,42 €	65.218,54 €	0,00 €	0,00 €	65.218,54 €	0,00 €	0,00 €	38.147,99 €	101.400,27 €	38.147,99 €	223.349,24 €	121.948,97 €	65.218,54 €	27.070,55 €
203	05	04	GÁS, TODO-O-TERRENO, MAIS DE 3000	45.616,22 €	22.808,10 €	0,00 €	0,00 €	0,00 €	0,00 €	0,00 €	0,00 €	11.404,06 €	34.212,18 €	11.404,06 €	45.616,22 €	11.404,04 €	0,00 €	-11.404,06 €
107	01	13	EQUIPAMENTO DE CONFORTO, HIGIENE E DE UTILIZACAO COMUM, MOBILIÁRIO E EQUIPAMENTO COMUM(EXCLUI MOBILIÁRIO DE ESCRI.), ESCADAS/ESCADOTES	630,15 €	298,40 €	0,00 €	0,00 €	0,00 €	0,00 €	0,00 €	0,00 €	149,24 €	480,99 €	149,24 €	630,15 €	149,16 €	0,00 €	-149,24 €
107	01	13	EQUIPAMENTO DE CONFORTO, HIGIENE E DE UTILIZACAO COMUM, MOBILIÁRIO E EQUIPAMENTO COMUM(EXCLUI MOBILIÁRIO DE ESCRI.), ESCADAS/ESCADOTES	54,25 €	27,13 €	0,00 €	0,00 €	0,00 €	0,00 €	0,00 €	0,00 €	13,57 €	40,69 €	13,57 €	54,25 €	13,56 €	0,00 €	-13,57 €
110	20	06	EQUIPAMENTO E MATERIAL PARA A INDUSTRIA, EQUIPAMENTO PARA MANEJO DE TRANSPORTE DE MATERIAL, GRUAS E PAIS DE CARGA	143,80 €	0,00 €	0,00 €	0,00 €	0,00 €	0,00 €	0,00 €	0,00 €	0,00 €	143,80 €	0,00 €	143,80 €	0,00 €	0,00 €	0,00 €
110	20	07	EQUIPAMENTO E MATERIAL PARA A INDUSTRIA, EQUIPAMENTO PARA MANEJO DE TRANSPORTE DE MATERIAL, GUINCHOS	22,56 €	11,28 €	0,00 €	0,00 €	0,00 €	0,00 €	0,00 €	0,00 €	5,64 €	16,92 €	5,64 €	22,56 €	5,64 €	0,00 €	-5,64 €
111	02	02	EQUIPAMENTO DE OFICINA, FERRAMENTAS E UTENSÍLIOS, FERRAMENTAS E MÁQUINAS-FERRAMENTAS, MÁQUINAS-FERRAMENTAS LIGEIRAS	7,49 €	1,50 €	0,00 €	0,00 €	0,00 €	0,00 €	0,00 €	0,00 €	1,50 €	7,49 €	1,50 €	7,49 €	0,00 €	0,00 €	-1,50 €
104	03	13	EQUIPAMENTO PARA INVESTIGACAO, DE MEDIDA E DE UTILIZACAO TEC, EQUIPAMENTO DE MEDIDA DO FLUXO LIQUIDOS/GASES DO MOV. MECANI. AMPERIMETROS	125,00 €	25,00 €	0,00 €	0,00 €	0,00 €	0,00 €	0,00 €	0,00 €	25,00 €	125,00 €	25,00 €	125,00 €	0,00 €	0,00 €	-25,00 €
104	03	20	EQUIPAMENTO PARA INVESTIGACAO, DE MEDIDA E DE UTILIZACAO TEC, EQUIPAMENTO DE MEDIDA DO FLUXO LIQUIDOS/GASES DO MOV. MECANI. MEGAHOMETROS	440,25 €	88,05 €	0,00 €	0,00 €	0,00 €	0,00 €	0,00 €	0,00 €	88,05 €	440,25 €	88,05 €	440,25 €	0,00 €	0,00 €	-88,05 €
104	03	21	EQUIPAMENTO PARA INVESTIGACAO, DE MEDIDA E DE UTILIZACAO TEC, EQUIPAMENTO DE MEDIDA DO FLUXO LIQUIDOS/GASES DO MOV. MECANI. MULTIMETROS	70,00 €	14,00 €	0,00 €	0,00 €	0,00 €	0,00 €	0,00 €	0,00 €	14,00 €	70,00 €	14,00 €	70,00 €	0,00 €	0,00 €	-14,00 €
104	03	99	EQUIPAMENTO PARA INVESTIGACAO, DE MEDIDA E DE UTILIZACAO TEC, EQUIPAMENTO DE MEDIDA DO FLUXO LIQUIDOS/GASES DO MOV. MECANI. OUTROS EQUIPAMENTOS E APARELHOS(MEDIDA/ENSAG)	2.999,52 €	1.285,51 €	0,00 €	0,00 €	0,00 €	0,00 €	0,00 €	0,00 €	857,01 €	2.571,02 €	857,01 €	2.999,52 €	428,50 €	0,00 €	-857,01 €
104	06	13	EQUIPAMENTO PARA INVESTIGACAO, DE MEDIDA E DE UTILIZACAO TEC, INSTRUMENTOS OPTICOS E EQUIPAMENTO FOTOGRAFICO E CINEMATOGRAF. FOTOMETROS	566,50 €	113,30 €	0,00 €	0,00 €	0,00 €	0,00 €	0,00 €	0,00 €	113,30 €	566,50 €	113,30 €	566,50 €	0,00 €	0,00 €	-113,30 €
107	01	13	EQUIPAMENTO DE CONFORTO, HIGIENE E DE UTILIZACAO COMUM, MOBILIÁRIO E EQUIPAMENTO COMUM(EXCLUI MOBILIÁRIO DE ESCRI.), ESCADAS/ESCADOTES	760,98 €	508,94 €	0,00 €	0,00 €	0,00 €	0,00 €	0,00 €	0,00 €	147,46 €	399,50 €	147,46 €	760,98 €	361,48 €	0,00 €	-147,46 €
109	02	07	EQUIPAMENTO PARA AGRICULTURA E JARDINAGEM, EQUIPAMENTO PARA DEFESA CONTRA AS PRIZOIAS, DOENÇAS E FRIIO, PULVERIZADORES	233,50 €	46,70 €	0,00 €	0,00 €	0,00 €	0,00 €	0,00 €	0,00 €	46,70 €	233,50 €	46,70 €	233,50 €	0,00 €	0,00 €	-46,70 €
109	03	03	EQUIPAMENTO PARA AGRICULTURA E JARDINAGEM, UTENSÍLIOS E FERRAMENTAS PARA JARDINAGEM, CORTADORES	171,82 €	34,36 €	0,00 €	0,00 €	0,00 €	0,00 €	0,00 €	0,00 €	34,36 €	171,82 €	34,36 €	171,82 €	0,00 €	0,00 €	-34,36 €
110	20	02	EQUIPAMENTO E MATERIAL PARA A INDUSTRIA, EQUIPAMENTO PARA MANEJO DE TRANSPORTE DE MATERIAL, CADERNAIS	60,00 €	30,00 €	0,00 €	0,00 €	0,00 €	0,00 €	0,00 €	0,00 €	15,00 €	45,00 €	15,00 €	60,00 €	15,00 €	0,00 €	-15,00 €
110	20	06	EQUIPAMENTO E MATERIAL PARA A INDUSTRIA, EQUIPAMENTO PARA MANEJO DE TRANSPORTE DE MATERIAL, GRUAS E PAIS DE CARGA	112,50 €	56,25 €	0,00 €	0,00 €	0,00 €	0,00 €	0,00 €	0,00 €	28,13 €	84,38 €	28,13 €	112,50 €	28,12 €	0,00 €	-28,13 €
110	20	99	EQUIPAMENTO E MATERIAL PARA A INDUSTRIA, EQUIPAMENTO PARA MANEJO DE TRANSPORTE DE MATERIAL, OUTRO EQUIPAMENTO E MATERIAIS DE USO ESPECÍFICO	142,23 €	71,12 €	0,00 €	0,00 €	0,00 €	0,00 €	0,00 €	0,00 €	35,56 €	106,67 €	35,56 €	142,23 €	35,56 €	0,00 €	-35,56 €
110	25	04	EQUIPAMENTO E MATERIAL PARA A INDUSTRIA, BOMBAS E COMPRESSORES, COMPRESSORES	1.203,73 €	902,80 €	0,00 €	0,00 €	0,00 €	0,00 €	0,00 €	0,00 €	300,93 €	601,86 €	300,93 €	1.203,73 €	601,87 €	0,00 €	-300,93 €
111	01	99	EQUIPAMENTO DE OFICINA, FERRAMENTAS E UTENSÍLIOS, MOBILIÁRIO DE OFICINA, OUTRO MOBILIÁRIO DE USO ESPECÍFICO	0,00 €	0,00 €	334,18 €	0,00 €	0,00 €	334,18 €	0,00 €	0,00 €	41,77 €	41,77 €	41,77 €	334,18 €	292,41 €	334,18 €	292,41 €
111	02	01	EQUIPAMENTO DE OFICINA, FERRAMENTAS E UTENSÍLIOS, FERRAMENTAS E MÁQUINAS-FERRAMENTAS, FERRAMENTAS E UTENSÍLIOS	930,79 €	698,09 €	947,97 €	0,00 €	0,00 €	947,97 €	0,00 €	0,00 €	469,70 €	702,40 €	469,70 €	1.878,76 €	1.176,36 €	947,97 €	478,27 €
111	02	02	EQUIPAMENTO DE OFICINA, FERRAMENTAS E UTENSÍLIOS, FERRAMENTAS E MÁQUINAS-FERRAMENTAS, MÁQUINAS-FERRAMENTAS LIGEIRAS	1.008,97 €	201,79 €	0,00 €	0,00 €	0,00 €	0,00 €	0,00 €	0,00 €	201,79 €	1.008,97 €	201,79 €	1.008,97 €	0,00 €	0,00 €	-201,79 €
111	02	03	EQUIPAMENTO DE OFICINA, FERRAMENTAS E UTENSÍLIOS, FERRAMENTAS E MÁQUINAS-FERRAMENTAS, MÁQUINAS-FERRAMENTAS PESADAS	2.786,42 €	1.393,22 €	0,00 €	0,00 €	0,00 €	0,00 €	0,00 €	0,00 €	696,62 €	2.089,82 €	696,62 €	2.786,42 €	696,60 €	0,00 €	-696,62 €
111	02	99	EQUIPAMENTO DE OFICINA, FERRAMENTAS E UTENSÍLIOS, FERRAMENTAS E MÁQUINAS-FERRAMENTAS, OUTOS APARELHOS E UTENSÍLIOS OFICINAIS	9.013,65 €	0,00 €	2.289,98 €	0,00 €	0,00 €	2.289,98 €	0,00 €	0,00 €	572,50 €	9.586,15 €	572,50 €	11.303,63 €	1.717,48 €	2.289,98 €	1.717,48 €
112	01	03	EQUIPAMENTO SINALIZACAO, ALARME, INCENDIOS E SEGURANCA, EQUIPAMENTO DE COMBATE A INCENDIOS, EXTINTORES	0,00 €	0,00 €	163,45 €	0,00 €	0,00 €	163,45 €	0,00 €	0,00 €	40,86 €	40,86 €	40,86 €	163,45 €	122,59 €	163,45 €	122,59 €
117	01	02	ABASTECIMENTO PÚBLICO E ÁGUAS RESIDUAIS, ABASTECIMENTO PÚBLICO E ÁGUAS RESIDUAIS, BOMBAS DE DOSEAMENTO	0,00 €	0,00 €	305,12 €	0,00 €	0,00 €	305,12 €	0,00 €	0,00 €	43,61 €	43,61 €	43,61 €	305,12 €	261,51 €	305,12 €	261,51 €
117	01	99	ABASTECIMENTO PÚBLICO E ÁGUAS RESIDUAIS, ABASTECIMENTO PÚBLICO E ÁGUAS RESIDUAIS, OUTRO EQUIPAMENTO DE USO ESPECÍFICO	1.266,99 €	1.108,62 €	250,63 €	0,00 €	0,00 €	250,63 €	0,00 €	0,00 €	189,69 €	348,06 €	189,69 €	1.517,62 €	1.169,56 €	250,63 €	60,94 €
101	01	01	EQUIPAMENTO INFORMÁTICO, HARDWARE, BASTIDORES (ARMARIO)	231,16 €	115,58 €	2.779,80 €	0,00 €	0,00 €	2.779,80 €	0,00 €	0,00 €	405,28 €	520,86 €	405,28 €	3.010,96 €	2.490,10 €	2.779,80 €	2.374,52 €
101	01	02	EQUIPAMENTO INFORMÁTICO, HARDWARE, COMPUTADORES	17.821,34 €	8.156,39 €	5.614,39 €	0,00 €	0,00 €	5.614,39 €	0,00 €	0,00 €	4.122,36 €	13.787,31 €	4.122,36 €	23.435,73 €	9.648,42 €	5.614,39 €	1.492,03 €
101	01	03	EQUIPAMENTO INFORMÁTICO, HARDWARE, EQUIPAMENTO DE REDE	2.790,03 €	2.092,52 €	0,00 €	0,00 €	0,00 €	0,00 €	0,00 €	0,00 €	697,50 €	1.395,01 €	697,50 €	2.790,03 €	1.395,02 €	0,00 €	-697,50 €
101	01	04	EQUIPAMENTO INFORMÁTICO, HARDWARE, EQUIPAMENTO DE SWITCHING	920,03 €	0,00 €	5.211,47 €	0,00 €	0,00 €	5.211,47 €	0,00 €	0,00 €	1.302,87 €	2.222,90 €	1.302,87 €	6.131,50 €	3.908,60 €	5.211,47 €	3.908,60 €
101	01	07	EQUIPAMENTO INFORMÁTICO, HARDWARE, IMPRESSORAS	1.888,52 €	0,00 €	14.126,87 €	0,00 €	0,00 €	14.126,87 €	0,00 €	0,00 €	3.531,72 €	5.420,24 €	3.531,72 €	16.015,39 €	10.595,15 €	14.126,87 €	10.595,15 €
101	01	11	EQUIPAMENTO INFORMÁTICO, HARDWARE, MINICOMPUTADORES	0,00 €	0,00 €	1.114,76 €	0,00 €	0,00 €	1.114,76 €	0,00 €	0,00 €	278,69 €	278,69 €	278,69 €	1.114,76 €	836,07 €	1.114,76 €	836,07 €
101	01	13	EQUIPAMENTO INFORMÁTICO, HARDWARE, MONITORES	2.928,78 €	836,30 €	545,94 €	0,00 €	0,00 €	545,94 €	0,00 €	0,00 €	415,27 €	2.507,75 €	415,27 €	3.474,72 €	966,97 €	545,94 €	130,67 €
101	01	19	EQUIPAMENTO INFORMÁTICO, HARDWARE, ROUTER	114,11 €	0,00 €	0,00 €	0,00 €	0,00 €	0,00 €	0,00 €	0,00 €	0,00 €	114,11 €	0,00 €	114,11 €	0,00 €	0,00 €	0,00 €

Mapa síntese dos bens inventariados (Continuação)

Conta Imobilizado : 42.6.4 - Equipamento Administrativo Comum

IDENTIFICAÇÃO DOS BENS			PATRIMÔNIO INICIAL		ACRÉSCIMOS PATRIMONIAIS				DIMINUIÇÕES PATRIMONIAIS				PATRIMÔNIO FINAL		VARIACÃO PATRIMONIAL			
CL	Tipo	Bem	Descrição	Bruto	Líquido	Aquisições	Reavaliações e outras alterações	Grandes Reparações ou Beneficiações	TOTAL	Abates	Desvalorizações	Amortizações Do Exercício Acumuladas	TOTAL	Bruto	Líquido	Bruta	Líquida	
	(1)		(2)	(3)	(4)	(5)	(6)	(7)	(8=5+6+7)	(9)	(10)	(11)	(12)	(13=9+10+11)	(14=3+6+10)	(15=14-12)	(16=14-13)	(17=15-4)
101	01	20	EQUIPAMENTO INFORMÁTICO , HARDWARE , SCANERS (DIGITALIZADOR DE IMAGEM)	823,06 €	0,00 €	452,23 €	0,00 €	0,00 €	452,23 €	0,00 €	0,00 €	113,06 €	936,12 €	113,06 €	1.275,29 €	339,17 €	452,23 €	339,17 €
101	01	22	EQUIPAMENTO INFORMÁTICO , HARDWARE , TERMINAIS	0,00 €	0,00 €	762,25 €	0,00 €	0,00 €	762,25 €	0,00 €	0,00 €	190,56 €	190,56 €	190,56 €	762,25 €	571,69 €	762,25 €	571,69 €
101	01	25	EQUIPAMENTO INFORMÁTICO , HARDWARE , UNIDADES CENTRAIS DE PROCESSAMENTO	2.403,50 €	0,00 €	0,00 €	0,00 €	0,00 €	0,00 €	0,00 €	0,00 €	0,00 €	2.403,50 €	0,00 €	2.403,50 €	0,00 €	0,00 €	0,00 €
101	01	99	EQUIPAMENTO INFORMÁTICO , HARDWARE , OUTRO EQUIPAMENTO INFORMÁTICO	3.149,67 €	299,09 €	58,30 €	0,00 €	0,00 €	58,30 €	0,00 €	0,00 €	114,28 €	2.964,86 €	114,28 €	3.207,97 €	243,11 €	58,30 €	-55,98 €
101	02	03	EQUIPAMENTO INFORMÁTICO , SOFTWARE , SOFTWARE DE APLICAÇÃO	0,00 €	0,00 €	5.443,05 €	0,00 €	0,00 €	5.443,05 €	0,00 €	0,00 €	1.814,35 €	1.814,35 €	1.814,35 €	5.443,05 €	3.628,70 €	5.443,05 €	3.628,70 €
102	01	01	EQUIPAMENTO DE TELECOMUNICAÇÕES , EQUIP. TELECOM. E SISTEMAS INTERCOM. DE DIF. SONORA , CENTRAL TELEFONICA (PPCA)	412,00 €	206,00 €	0,00 €	0,00 €	0,00 €	0,00 €	0,00 €	0,00 €	103,00 €	309,00 €	103,00 €	412,00 €	103,00 €	0,00 €	-103,00 €
102	01	10	EQUIPAMENTO DE TELECOMUNICAÇÕES , EQUIP. TELECOM. E SISTEMAS INTERCOM. DE DIF. SONORA , MÓDEM	392,20 €	294,14 €	0,00 €	0,00 €	0,00 €	0,00 €	0,00 €	0,00 €	98,04 €	196,10 €	98,04 €	392,20 €	196,10 €	0,00 €	-98,04 €
102	01	13	EQUIPAMENTO DE TELECOMUNICAÇÕES , EQUIP. TELECOM. E SISTEMAS INTERCOM. DE DIF. SONORA , TELEFONES	351,08 €	175,55 €	947,24 €	0,00 €	0,00 €	947,24 €	0,00 €	0,00 €	206,21 €	381,74 €	206,21 €	1.298,32 €	916,58 €	947,24 €	741,03 €
102	01	99	EQUIPAMENTO DE TELECOMUNICAÇÕES , EQUIP. TELECOM. E SISTEMAS INTERCOM. DE DIF. SONORA , OUTRO MATERIAL, APARELHOS, UTENS. E INSTAL. DE USO ESPECÍFICO	46,50 €	19,93 €	0,00 €	0,00 €	0,00 €	0,00 €	0,00 €	0,00 €	13,29 €	39,86 €	13,29 €	46,50 €	6,64 €	0,00 €	-13,29 €
103	01	01	EQUIPAMENTO E MATERIAL DE ESCRITORIO E DE REPROGRAFIA , MOBILIÁRIO , ARMARIOS	10.821,68 €	5.408,01 €	0,00 €	0,00 €	0,00 €	0,00 €	0,00 €	0,00 €	2.704,53 €	8.118,20 €	2.704,53 €	10.821,68 €	2.703,48 €	0,00 €	-2.704,53 €
103	01	03	EQUIPAMENTO E MATERIAL DE ESCRITORIO E DE REPROGRAFIA , MOBILIÁRIO , BIOMBOS	637,14 €	318,56 €	0,00 €	0,00 €	0,00 €	0,00 €	0,00 €	0,00 €	159,29 €	477,87 €	159,29 €	637,14 €	159,27 €	0,00 €	-159,29 €
103	01	04	EQUIPAMENTO E MATERIAL DE ESCRITORIO E DE REPROGRAFIA , MOBILIÁRIO , BLOCOS DE GAVETAS	68,06 €	34,03 €	0,00 €	0,00 €	0,00 €	0,00 €	0,00 €	0,00 €	17,02 €	51,05 €	17,02 €	68,06 €	17,01 €	0,00 €	-17,02 €
103	01	05	EQUIPAMENTO E MATERIAL DE ESCRITORIO E DE REPROGRAFIA , MOBILIÁRIO , CADEIRAS	2.342,92 €	1.336,74 €	87,17 €	0,00 €	0,00 €	87,17 €	0,00 €	0,00 €	533,66 €	1.539,84 €	533,66 €	2.430,09 €	890,25 €	87,17 €	-446,49 €
103	01	06	EQUIPAMENTO E MATERIAL DE ESCRITORIO E DE REPROGRAFIA , MOBILIÁRIO , COFRES	415,80 €	207,90 €	0,00 €	0,00 €	0,00 €	0,00 €	0,00 €	0,00 €	103,95 €	311,85 €	103,95 €	415,80 €	103,95 €	0,00 €	-103,95 €
103	01	08	EQUIPAMENTO E MATERIAL DE ESCRITORIO E DE REPROGRAFIA , MOBILIÁRIO , ESTANTES	2.673,72 €	1.336,83 €	0,00 €	0,00 €	0,00 €	0,00 €	0,00 €	0,00 €	668,49 €	2.005,38 €	668,49 €	2.673,72 €	668,34 €	0,00 €	-668,49 €
103	01	10	EQUIPAMENTO E MATERIAL DE ESCRITORIO E DE REPROGRAFIA , MOBILIÁRIO , MESAS	893,38 €	497,96 €	0,00 €	0,00 €	0,00 €	0,00 €	0,00 €	0,00 €	206,27 €	601,69 €	206,27 €	893,38 €	291,69 €	0,00 €	-206,27 €
103	01	11	EQUIPAMENTO E MATERIAL DE ESCRITORIO E DE REPROGRAFIA , MOBILIÁRIO , PLACARDS	726,52 €	363,26 €	0,00 €	0,00 €	0,00 €	0,00 €	0,00 €	0,00 €	181,65 €	544,91 €	181,65 €	726,52 €	181,61 €	0,00 €	-181,65 €
103	01	12	EQUIPAMENTO E MATERIAL DE ESCRITORIO E DE REPROGRAFIA , MOBILIÁRIO , SECRETARIAS	2.644,88 €	1.322,40 €	228,84 €	0,00 €	0,00 €	228,84 €	0,00 €	0,00 €	689,98 €	2.012,46 €	689,98 €	2.873,72 €	861,26 €	228,84 €	-461,14 €
103	01	99	EQUIPAMENTO E MATERIAL DE ESCRITORIO E DE REPROGRAFIA , MOBILIÁRIO , OUTRO MOBILIÁRIO	135,88 €	67,95 €	0,00 €	0,00 €	0,00 €	0,00 €	0,00 €	0,00 €	34,00 €	101,93 €	34,00 €	135,88 €	33,95 €	0,00 €	-34,00 €
103	02	04	EQUIPAMENTO E MATERIAL DE ESCRITORIO E DE REPROGRAFIA , MAQUINAS DE ESCRITORIO , DE CALCULAR	191,42 €	36,58 €	0,00 €	0,00 €	0,00 €	0,00 €	0,00 €	0,00 €	36,58 €	191,42 €	36,58 €	191,42 €	0,00 €	0,00 €	-36,58 €
103	02	10	EQUIPAMENTO E MATERIAL DE ESCRITORIO E DE REPROGRAFIA , MAQUINAS DE ESCRITORIO , SELOS BRANCOS E SINETAS	0,00 €	0,00 €	0,00 €	0,00 €	0,00 €	0,00 €	0,00 €	0,00 €	0,00 €	0,00 €	0,00 €	0,00 €	0,00 €	0,00 €	0,00 €
103	02	11	EQUIPAMENTO E MATERIAL DE ESCRITORIO E DE REPROGRAFIA , MAQUINAS DE ESCRITORIO , OUTRAS MAQUINAS E APARELHOS	2.032,56 €	406,51 €	0,00 €	0,00 €	0,00 €	0,00 €	0,00 €	0,00 €	406,51 €	2.032,56 €	406,51 €	2.032,56 €	0,00 €	0,00 €	-406,51 €
103	02	99	EQUIPAMENTO E MATERIAL DE ESCRITORIO E DE REPROGRAFIA , MAQUINAS DE ESCRITORIO , OUTRO EQUIPAMENTO DE MATERIAL DE ESCRITORIO	111,64 €	55,82 €	0,00 €	0,00 €	0,00 €	0,00 €	0,00 €	0,00 €	27,91 €	83,73 €	27,91 €	111,64 €	27,91 €	0,00 €	-27,91 €
104	07	14	EQUIPAMENTO PARA INVESTIGAÇÃO, DE MEDIÇÃO E DE UTILIZAÇÃO TEC. , EQUIPAMENTO DE DESENHO, TOPOGRAFIA E CARTOGRAFIA , ESTRADORES	659,30 €	329,66 €	0,00 €	0,00 €	0,00 €	0,00 €	0,00 €	0,00 €	164,84 €	494,48 €	164,84 €	659,30 €	164,82 €	0,00 €	-164,84 €
106	02	17	EQUIPAMENTO E MATERIAL RECREATIVO, DESPORTIVO, EDUCAÇÃO, CULT. , EQUIPAMENTO E DISPOSITIVOS AUXILIARES DE INSTRUÇÃO ESCOLAR , QUADROS MAGNÉTICOS	1.134,11 €	567,05 €	0,00 €	0,00 €	0,00 €	0,00 €	0,00 €	0,00 €	283,53 €	850,59 €	283,53 €	1.134,11 €	283,52 €	0,00 €	-283,53 €
106	03	18	EQUIPAMENTO E MATERIAL RECREATIVO, DESPORTIVO, EDUCAÇÃO, CULT. , EQUIPAMENTO E MATERIAL AUDIO-VISUAL , TELEVISORES	100,00 €	42,86 €	0,00 €	0,00 €	0,00 €	0,00 €	0,00 €	0,00 €	28,57 €	85,71 €	28,57 €	100,00 €	14,29 €	0,00 €	-28,57 €
107	01	02	EQUIPAMENTO DE CONFORTO, HIGIENE E DE UTILIZAÇÃO COMUM , MOBILIÁRIO E EQUIPAMENTO COMUM(EXCLUI MOBILIÁRIO DE ESCR.) , ARMARIOS	7.866,04 €	3.933,16 €	0,00 €	0,00 €	0,00 €	0,00 €	0,00 €	0,00 €	1.966,72 €	5.899,60 €	1.966,72 €	7.866,04 €	1.966,44 €	0,00 €	-1.966,72 €
107	01	12	EQUIPAMENTO DE CONFORTO, HIGIENE E DE UTILIZAÇÃO COMUM , MOBILIÁRIO E EQUIPAMENTO COMUM(EXCLUI MOBILIÁRIO DE ESCR.) , DIVAS	533,80 €	266,90 €	0,00 €	0,00 €	0,00 €	0,00 €	0,00 €	0,00 €	133,45 €	400,35 €	133,45 €	533,80 €	133,45 €	0,00 €	-133,45 €
107	01	20	EQUIPAMENTO DE CONFORTO, HIGIENE E DE UTILIZAÇÃO COMUM , MOBILIÁRIO E EQUIPAMENTO COMUM(EXCLUI MOBILIÁRIO DE ESCR.) , MESAS	66,82 €	33,41 €	0,00 €	0,00 €	0,00 €	0,00 €	0,00 €	0,00 €	16,71 €	50,12 €	16,71 €	66,82 €	16,70 €	0,00 €	-16,71 €
107	01	21	EQUIPAMENTO DE CONFORTO, HIGIENE E DE UTILIZAÇÃO COMUM , MOBILIÁRIO E EQUIPAMENTO COMUM(EXCLUI MOBILIÁRIO DE ESCR.) , PAPELEIRAS	35,07 €	17,53 €	0,00 €	0,00 €	0,00 €	0,00 €	0,00 €	0,00 €	8,77 €	26,31 €	8,77 €	35,07 €	8,76 €	0,00 €	-8,77 €
107	01	99	EQUIPAMENTO DE CONFORTO, HIGIENE E DE UTILIZAÇÃO COMUM , MOBILIÁRIO E EQUIPAMENTO COMUM(EXCLUI MOBILIÁRIO DE ESCR.) , OUTRO MOBILIÁRIO E EQUIPAMENTO	16.443,13 €	8.221,57 €	0,00 €	0,00 €	0,00 €	0,00 €	0,00 €	0,00 €	4.110,94 €	12.332,50 €	4.110,94 €	16.443,13 €	4.110,63 €	0,00 €	-4.110,94 €
107	02	16	EQUIPAMENTO DE CONFORTO, HIGIENE E DE UTILIZAÇÃO COMUM , ARTIGOS E UTENSÍLIOS DE DECORAÇÃO E CONFORTO , REPOSTEIROS, TÓLIDOS, ESTORES, CORTINAS E CORTINADOS	194,79 €	129,86 €	0,00 €	0,00 €	0,00 €	0,00 €	0,00 €	0,00 €	64,93 €	129,86 €	64,93 €	194,79 €	64,93 €	0,00 €	-64,93 €
107	04	01	EQUIPAMENTO DE CONFORTO, HIGIENE E DE UTILIZAÇÃO COMUM , EQUIP. DE AR CONDICIONADO E DE CIRCULAÇÃO DE AR , APARELHOS DE AR CONDICIONADO	1.039,29 €	519,63 €	661,45 €	0,00 €	0,00 €	661,45 €	0,00 €	0,00 €	342,51 €	862,17 €	342,51 €	1.700,74 €	838,57 €	661,45 €	318,94 €
107	04	14	EQUIPAMENTO DE CONFORTO, HIGIENE E DE UTILIZAÇÃO COMUM , EQUIP. DE AR CONDICIONADO E DE CIRCULAÇÃO DE AR , VENTILADORES	578,93 €	289,47 €	0,00 €	0,00 €	0,00 €	0,00 €	0,00 €	0,00 €	144,75 €	434,21 €	144,75 €	578,93 €	144,72 €	0,00 €	-144,75 €
107	05	02	EQUIPAMENTO DE CONFORTO, HIGIENE E DE UTILIZAÇÃO COMUM , EQUIP. DE AQUECIMENTO DE AMBIENTE E AQUECEDORES DE ÁGUA DOM. , AQUECEDORES	86,30 €	43,17 €	386,59 €	0,00 €	0,00 €	386,59 €	0,00 €	0,00 €	69,94 €	113,07 €	69,94 €	472,89 €	359,82 €	386,59 €	316,65 €
107	05	03	EQUIPAMENTO DE CONFORTO, HIGIENE E DE UTILIZAÇÃO COMUM , EQUIP. DE AQUECIMENTO DE AMBIENTE E AQUECEDORES DE ÁGUA DOM. , CALDEIRAS	110,74 €	55,38 €	0,00 €	0,00 €	0,00 €	0,00 €	0,00 €	0,00 €	27,70 €	83,06 €	27,70 €	110,74 €	27,68 €	0,00 €	-27,70 €
107	06	02	EQUIPAMENTO DE CONFORTO, HIGIENE E DE UTILIZAÇÃO COMUM , EQUIPAMENTO DE COZINHA , EQUIPAMENTO FRIGORÍFICO E DE REFRIGERAÇÃO	106,02 €	45,44 €	0,00 €	0,00 €	0,00 €	0,00 €	0,00 €	0,00 €	30,29 €	90,87 €	30,29 €	106,02 €	15,15 €	0,00 €	-30,29 €
107	06	03	EQUIPAMENTO DE CONFORTO, HIGIENE E DE UTILIZAÇÃO COMUM , EQUIPAMENTO DE COZINHA , EQUIPAMENTO PARA PREPARAÇÃO E FORNECIMENTO DE ALIMENTOS	96,80 €	41,48 €	0,00 €	0,00 €	0,00 €	0,00 €	0,00 €	0,00 €	27,65 €	82,97 €	27,65 €	96,80 €	13,83 €	0,00 €	-27,65 €
107	06	04	EQUIPAMENTO DE CONFORTO, HIGIENE E DE UTILIZAÇÃO COMUM , EQUIPAMENTO DE COZINHA , MAQUINAS E APARELHOS DE COZINHA	23,37 €	11,69 €	0,00 €	0,00 €	0,00 €	0,00 €	0,00 €	0,00 €	5,85 €	17,53 €	5,85 €	23,37 €	5,84 €	0,00 €	-5,85 €
107	06	05	EQUIPAMENTO DE CONFORTO, HIGIENE E DE UTILIZAÇÃO COMUM , EQUIPAMENTO DE COZINHA , MOBILIÁRIO DE COZINHA	1.397,94 €	698,96 €	0,00 €	0,00 €	0,00 €	0,00 €	0,00 €	0,00 €	349,49 €	1.048,47 €	349,49 €	1.397,94 €	349,47 €	0,00 €	-349,49 €
TOTAIS GERAIS				33.652.234,18 €	29.998.081,36 €	481.593,18 €	0,00 €	0,00 €	481.593,18 €	0,00 €	0,00 €	1.798.934,26 €	5.453.087,08 €	1.798.934,26 €	34.133.827,36 €	28.680.740,28 €	481.593,18 €	-1.317.341,08 €

Mapa síntese dos bens inventariados (Continuação)

Conta Imobilizado : 42.6.4 - Equipamento Administrativo Comum

IDENTIFICAÇÃO DOS BENS				PATRIMÓNIO INICIAL		ACRÉSCIMOS PATRIMONIAIS				DIMINUIÇÕES PATRIMONIAIS				PATRIMÓNIO FINAL		VARIACÃO PATRIMONIAL		
Cl.	Tipo	Bem	Descrição	Bruto	Líquido	Aquisições	Reavaliações e outras alterações	Grandes Reparações ou Beneficiações	TOTAL	Abates	Desvalorizações	Amortizações Do Exercício Acumuladas		TOTAL	Bruto	Líquido	Bruta	Líquida
(1)			(2)	(3)	(4)	(5)	(6)	(7)	(8=5+6+7)	(9)	(10)	(11)	(12)	(13=9+10+11)	(14=3+6+10)	(15=14-12)	(16=14-13)	(17=15-14)
401	07	04	IMOVEIS URBANOS COM FINALIDADE OPERATIVA (DOMÍNIO PÚBLICO), TERRENOS SITUADOS DENTRO DO PERÍMETRO URBANO, DESTINADOS A EQUIPAMENTO PÚBLICO	161.967,00 €	161.967,00 €	0,00 €	0,00 €	0,00 €	0,00 €	0,00 €	0,00 €	0,00 €	0,00 €	0,00 €	161.967,00 €	161.967,00 €	0,00 €	0,00 €
402	01	99	IMOVEIS RUSTICOS (DOMÍNIO PÚBLICO), TERRENOS NÃO INCLUIDOS EM PLANO DE URBANIZAÇÃO, SOLO PARA OUTROS FINS	670.289,00 €	670.289,00 €	0,00 €	0,00 €	0,00 €	0,00 €	0,00 €	0,00 €	0,00 €	0,00 €	0,00 €	670.289,00 €	670.289,00 €	0,00 €	0,00 €
401	07	04	IMOVEIS URBANOS COM FINALIDADE OPERATIVA (DOMÍNIO PÚBLICO), TERRENOS SITUADOS DENTRO DO PERÍMETRO URBANO, DESTINADOS A EQUIPAMENTO PÚBLICO	387.402,00 €	387.402,00 €	0,00 €	0,00 €	0,00 €	0,00 €	0,00 €	0,00 €	0,00 €	0,00 €	0,00 €	387.402,00 €	387.402,00 €	0,00 €	0,00 €
402	01	99	IMOVEIS RUSTICOS (DOMÍNIO PÚBLICO), TERRENOS NÃO INCLUIDOS EM PLANO DE URBANIZAÇÃO, SOLO PARA OUTROS FINS	772.504,00 €	772.504,00 €	0,00 €	0,00 €	0,00 €	0,00 €	0,00 €	0,00 €	0,00 €	0,00 €	0,00 €	772.504,00 €	772.504,00 €	0,00 €	0,00 €
402	01	99	IMOVEIS RUSTICOS (DOMÍNIO PÚBLICO), TERRENOS NÃO INCLUIDOS EM PLANO DE URBANIZAÇÃO, SOLO PARA OUTROS FINS	122.310,00 €	122.310,00 €	0,00 €	0,00 €	0,00 €	0,00 €	0,00 €	0,00 €	0,00 €	0,00 €	0,00 €	122.310,00 €	122.310,00 €	0,00 €	0,00 €
401	05	99	IMOVEIS URBANOS COM FINALIDADE OPERATIVA (DOMÍNIO PÚBLICO), INFRA-ESTRUTURAS, OUTRAS INFRA-ESTRUTURAS	139.700,00 €	135.334,38 €	0,00 €	0,00 €	0,00 €	0,00 €	0,00 €	0,00 €	2.182,81 €	6.548,43 €	2.182,81 €	139.700,00 €	133.151,57 €	0,00 €	-2.182,81 €
401	05	99	IMOVEIS URBANOS COM FINALIDADE OPERATIVA (DOMÍNIO PÚBLICO), INFRA-ESTRUTURAS, OUTRAS INFRA-ESTRUTURAS	7.374.331,24 €	7.145.184,82 €	0,00 €	0,00 €	0,00 €	0,00 €	0,00 €	0,00 €	115.245,02 €	344.391,44 €	115.245,02 €	7.374.331,24 €	7.029.939,80 €	0,00 €	-115.245,02 €
401	05	99	IMOVEIS URBANOS COM FINALIDADE OPERATIVA (DOMÍNIO PÚBLICO), INFRA-ESTRUTURAS, OUTRAS INFRA-ESTRUTURAS	3.867.548,44 €	3.746.892,87 €	0,00 €	0,00 €	0,00 €	0,00 €	0,00 €	0,00 €	60.433,83 €	181.089,40 €	60.433,83 €	3.867.548,44 €	3.686.459,04 €	0,00 €	-60.433,83 €
101	01	03	EQUIPAMENTO INFORMÁTICO, HARDWARE, EQUIPAMENTO DE REDE	0,00 €	0,00 €	604,36 €	0,00 €	0,00 €	604,36 €	0,00 €	0,00 €	151,09 €	151,09 €	151,09 €	604,36 €	453,27 €	604,36 €	453,27 €
104	06	13	EQUIPAMENTO PARA INVESTIGAÇÃO, DE MEDIDA E DE UTILIZAÇÃO TECNOLÓGICA, INSTRUMENTOS ÓPTICOS E EQUIPAMENTO FOTOGRÁFICO E CINEMATOGRAFIA, FOTÓMETROS	712,80 €	570,24 €	0,00 €	0,00 €	0,00 €	0,00 €	0,00 €	0,00 €	142,56 €	285,12 €	142,56 €	712,80 €	427,68 €	0,00 €	-142,56 €
117	01	02	ABASTECIMENTO PÚBLICO E ÁGUAS RESIDUAIS, ABASTECIMENTO PÚBLICO E ÁGUAS RESIDUAIS, BOMBAS DE DOSEAMENTO	5.258,26 €	2.225,21 €	246,45 €	0,00 €	0,00 €	246,45 €	0,00 €	0,00 €	1.518,78 €	4.551,83 €	1.518,78 €	5.504,71 €	952,88 €	246,45 €	-1.272,33 €
117	01	03	ABASTECIMENTO PÚBLICO E ÁGUAS RESIDUAIS, ABASTECIMENTO PÚBLICO E ÁGUAS RESIDUAIS, BOMBAS DE RECIRCULAÇÃO E ELEVACÃO	465.109,97 €	181.417,62 €	2.643,00 €	0,00 €	0,00 €	2.643,00 €	0,00 €	0,00 €	118.266,91 €	401.959,26 €	118.266,91 €	467.752,97 €	65.793,71 €	2.643,00 €	-115.623,91 €
117	01	06	ABASTECIMENTO PÚBLICO E ÁGUAS RESIDUAIS, ABASTECIMENTO PÚBLICO E ÁGUAS RESIDUAIS, DESFERRIZADORES	47.437,50 €	21.968,75 €	0,00 €	0,00 €	0,00 €	0,00 €	0,00 €	0,00 €	10.984,38 €	36.453,13 €	10.984,38 €	47.437,50 €	10.984,37 €	0,00 €	-10.984,38 €
117	01	08	ABASTECIMENTO PÚBLICO E ÁGUAS RESIDUAIS, ABASTECIMENTO PÚBLICO E ÁGUAS RESIDUAIS, MEDIDORES DE CAUDAL	391.178,60 €	294.088,03 €	37.399,42 €	0,00 €	0,00 €	37.399,42 €	0,00 €	0,00 €	55.009,48 €	152.100,05 €	55.009,48 €	428.578,02 €	276.477,97 €	37.399,42 €	-17.610,06 €
117	01	09	ABASTECIMENTO PÚBLICO E ÁGUAS RESIDUAIS, ABASTECIMENTO PÚBLICO E ÁGUAS RESIDUAIS, MOTORES	14.164,41 €	6.561,31 €	0,00 €	0,00 €	0,00 €	0,00 €	0,00 €	0,00 €	3.280,78 €	10.883,88 €	3.280,78 €	14.164,41 €	3.280,53 €	0,00 €	-3.280,78 €
117	01	99	ABASTECIMENTO PÚBLICO E ÁGUAS RESIDUAIS, ABASTECIMENTO PÚBLICO E ÁGUAS RESIDUAIS, OUTRO EQUIPAMENTO DE USO ESPECÍFICO	506.382,56 €	274.860,70 €	14.967,77 €	0,00 €	0,00 €	14.967,77 €	0,00 €	0,00 €	102.197,00 €	333.718,86 €	102.197,00 €	521.350,33 €	187.631,47 €	14.967,77 €	-87.229,23 €
117	02	02	ABASTECIMENTO PÚBLICO E ÁGUAS RESIDUAIS, EQUIPAMENTO PARA OS SISTEMAS DE DESINFECÇÃO, CLORÓMETROS	6.700,90 €	1.340,20 €	0,00 €	0,00 €	0,00 €	0,00 €	0,00 €	0,00 €	1.340,20 €	6.700,90 €	1.340,20 €	6.700,90 €	0,00 €	0,00 €	-1.340,20 €
118	07	99	OUTROS BENS, MÁQUINAS, APARELHOS E FERRAMENTAS, MÁQUINAS E APARELHOS NÃO ESPECIFICADOS	120.996,81 €	60.498,38 €	0,00 €	0,00 €	0,00 €	0,00 €	0,00 €	0,00 €	30.249,42 €	90.747,85 €	30.249,42 €	120.996,81 €	30.248,96 €	0,00 €	-30.249,42 €
401	05	99	IMOVEIS URBANOS COM FINALIDADE OPERATIVA (DOMÍNIO PÚBLICO), INFRA-ESTRUTURAS, OUTRAS INFRA-ESTRUTURAS	8.390.745,16 €	7.410.789,51 €	0,00 €	0,00 €	0,00 €	0,00 €	0,00 €	0,00 €	489.977,91 €	1.469.933,56 €	489.977,91 €	8.390.745,16 €	6.920.811,60 €	0,00 €	-489.977,91 €
117	01	02	ABASTECIMENTO PÚBLICO E ÁGUAS RESIDUAIS, ABASTECIMENTO PÚBLICO E ÁGUAS RESIDUAIS, BOMBAS DE DOSEAMENTO	0,00 €	0,00 €	221,40 €	0,00 €	0,00 €	221,40 €	0,00 €	0,00 €	31,63 €	31,63 €	31,63 €	221,40 €	189,77 €	221,40 €	189,77 €
117	01	03	ABASTECIMENTO PÚBLICO E ÁGUAS RESIDUAIS, ABASTECIMENTO PÚBLICO E ÁGUAS RESIDUAIS, BOMBAS DE RECIRCULAÇÃO E ELEVACÃO	239.292,00 €	52.858,13 €	2.180,90 €	0,00 €	0,00 €	2.180,90 €	0,00 €	0,00 €	35.550,50 €	221.984,37 €	35.550,50 €	241.472,90 €	19.488,53 €	2.180,90 €	-33.369,60 €
117	01	08	ABASTECIMENTO PÚBLICO E ÁGUAS RESIDUAIS, ABASTECIMENTO PÚBLICO E ÁGUAS RESIDUAIS, MEDIDORES DE CAUDAL	8.805,95 €	4.394,43 €	0,00 €	0,00 €	0,00 €	0,00 €	0,00 €	0,00 €	2.197,68 €	6.609,20 €	2.197,68 €	8.805,95 €	2.196,75 €	0,00 €	-2.197,68 €
117	01	09	ABASTECIMENTO PÚBLICO E ÁGUAS RESIDUAIS, ABASTECIMENTO PÚBLICO E ÁGUAS RESIDUAIS, MOTORES	36.195,31 €	15.366,44 €	2.333,31 €	0,00 €	0,00 €	2.333,31 €	0,00 €	0,00 €	7.975,54 €	28.804,41 €	7.975,54 €	38.528,62 €	9.724,21 €	2.333,31 €	-5.642,23 €
117	01	10	ABASTECIMENTO PÚBLICO E ÁGUAS RESIDUAIS, ABASTECIMENTO PÚBLICO E ÁGUAS RESIDUAIS, TAMISADORES E GRELHAS MECÂNICAS DE SEPARAÇÃO DE SÓLIDOS	2.115,50 €	1.057,82 €	0,00 €	0,00 €	0,00 €	0,00 €	0,00 €	0,00 €	528,98 €	1.586,66 €	528,98 €	2.115,50 €	528,84 €	0,00 €	-528,98 €
117	01	99	ABASTECIMENTO PÚBLICO E ÁGUAS RESIDUAIS, ABASTECIMENTO PÚBLICO E ÁGUAS RESIDUAIS, OUTRO EQUIPAMENTO DE USO ESPECÍFICO	394.982,09 €	238.833,63 €	5.830,20 €	0,00 €	0,00 €	5.830,20 €	0,00 €	0,00 €	84.797,13 €	240.945,59 €	84.797,13 €	400.812,29 €	159.866,70 €	5.830,20 €	-78.966,93 €
117	03	03	ABASTECIMENTO PÚBLICO E ÁGUAS RESIDUAIS, RES. SÓL. EQUI. DE VALORIZ. ENERGÉTICA (INCINERAÇÃO E BIOGÁS), PONTES ROLANTES	25.023,33 €	12.511,65 €	0,00 €	0,00 €	0,00 €	0,00 €	0,00 €	0,00 €	6.255,84 €	18.767,52 €	6.255,84 €	25.023,33 €	6.255,81 €	0,00 €	-6.255,84 €
117	03	05	ABASTECIMENTO PÚBLICO E ÁGUAS RESIDUAIS, RES. SÓL. EQUI. DE VALORIZ. ENERGÉTICA (INCINERAÇÃO E BIOGÁS), TRANSPORTADORES DE RESÍDUOS	5.553,74 €	2.776,88 €	0,00 €	0,00 €	0,00 €	0,00 €	0,00 €	0,00 €	1.388,45 €	4.165,31 €	1.388,45 €	5.553,74 €	1.388,43 €	0,00 €	-1.388,45 €
117	03	07	ABASTECIMENTO PÚBLICO E ÁGUAS RESIDUAIS, RES. SÓL. EQUI. DE VALORIZ. ENERGÉTICA (INCINERAÇÃO E BIOGÁS), VENTILADORES	2.291,72 €	1.074,24 €	0,00 €	0,00 €	0,00 €	0,00 €	0,00 €	0,00 €	537,12 €	1.754,60 €	537,12 €	2.291,72 €	537,12 €	0,00 €	-537,12 €
118	07	99	OUTROS BENS, MÁQUINAS, APARELHOS E FERRAMENTAS, MÁQUINAS E APARELHOS NÃO ESPECIFICADOS	66.490,22 €	33.245,12 €	410,82 €	0,00 €	0,00 €	410,82 €	0,00 €	0,00 €	16.674,06 €	49.919,16 €	16.674,06 €	66.901,04 €	16.981,88 €	410,82 €	-16.263,24 €
401	05	99	IMOVEIS URBANOS COM FINALIDADE OPERATIVA (DOMÍNIO PÚBLICO), INFRA-ESTRUTURAS, OUTRAS INFRA-ESTRUTURAS	8.530.623,33 €	7.660.304,93 €	0,00 €	0,00 €	0,00 €	0,00 €	0,00 €	0,00 €	435.159,23 €	1.305.477,63 €	435.159,23 €	8.530.623,33 €	7.225.145,70 €	0,00 €	-435.159,23 €
117	01	99	ABASTECIMENTO PÚBLICO E ÁGUAS RESIDUAIS, ABASTECIMENTO PÚBLICO E ÁGUAS RESIDUAIS, OUTRO EQUIPAMENTO DE USO ESPECÍFICO	173.249,74 €	151.593,52 €	135.856,10 €	0,00 €	0,00 €	135.856,10 €	0,00 €	0,00 €	38.638,23 €	60.294,45 €	38.638,23 €	309.105,84 €	248.811,39 €	135.856,10 €	97.217,87 €
117	01	99	ABASTECIMENTO PÚBLICO E ÁGUAS RESIDUAIS, ABASTECIMENTO PÚBLICO E ÁGUAS RESIDUAIS, OUTRO EQUIPAMENTO DE USO ESPECÍFICO	98.773,23 €	86.426,58 €	68.653,80 €	0,00 €	0,00 €	68.653,80 €	0,00 €	0,00 €	20.928,38 €	33.275,03 €	20.928,38 €	167.427,03 €	134.152,00 €	68.653,80 €	47.725,42 €

Mapa síntese dos bens inventariados (Continuação)

Conta Imobilizado : 42.6.4 - Equipamento Administrativo Comum

IDENTIFICAÇÃO DOS BENS			PATRIMÔNIO INICIAL		ACRÉSCIMOS PATRIMONIAIS				DIMINUIÇÕES PATRIMONIAIS				PATRIMÔNIO FINAL		VARIÇÃO PATRIMONIAL			
Cl.	Tipo	Bem	Descrição	Bruto	Líquido	Aquisições	Reavaliações e outras alterações	Grandes Reparações ou Beneficiações	TOTAL	Abates	Desvalorizações	Amortizações Do Exercício Acumuladas	TOTAL	Bruto	Líquido	Bruta	Líquida	
(1)	(2)	(3)	(4)	(5)	(6)	(7)	(8=5+6+7)	(9)	(10)	(11)	(12)	(13=9+10+11)	(14=3+6+10)	(15=14-12)	(16=14-13)	(17=15-14)		
203	05	04	GÁS, TODO-O-TERRENO, MAIS DE 3000	75.006,73 €	37.503,37 €	0,00 €	0,00 €	0,00 €	0,00 €	0,00 €	0,00 €	18.751,69 €	56.255,05 €	18.751,69 €	75.006,73 €	18.751,68 €	0,00 €	-18.751,69 €
103	03	02	EQUIPAMENTO E MATERIAL DE ESCRITÓRIO E DE REPROGRAFIA, EQUIPAMENTO DE REPROGRAFIA, DUPLICADORES	2.585,90 €	1.551,55 €	0,00 €	0,00 €	0,00 €	0,00 €	0,00 €	0,00 €	517,18 €	1.551,53 €	517,18 €	2.585,90 €	1.034,37 €	0,00 €	-517,18 €
117	01	99	ABASTECIMENTO PÚBLICO E ÁGUAS RESIDUAIS, ABASTECIMENTO PÚBLICO E ÁGUAS RESIDUAIS, OUTRO EQUIPAMENTO DE USO ESPECÍFICO	3.556,00 €	2.133,60 €	0,00 €	0,00 €	0,00 €	0,00 €	0,00 €	0,00 €	711,20 €	2.133,60 €	711,20 €	3.556,00 €	1.422,40 €	0,00 €	-711,20 €
202	01	01	GASÓLEO, LIGEIROS DE PASSAGEIROS, ATÉ 1500 DE CILINDRADA	0,00 €	0,00 €	33.607,31 €	0,00 €	0,00 €	33.607,31 €	0,00 €	0,00 €	4.200,92 €	4.200,92 €	4.200,92 €	33.607,31 €	29.406,39 €	33.607,31 €	29.406,39 €
202	03	03	GASÓLEO, DE CARGA, DE 2001 ATÉ 3000	228.012,69 €	136.807,60 €	68.708,12 €	0,00 €	0,00 €	68.708,12 €	0,00 €	0,00 €	52.473,33 €	143.678,42 €	52.473,33 €	296.720,81 €	153.042,39 €	68.708,12 €	16.234,79 €
202	09	02	GASÓLEO, TRACTORES, OUTROS	158.130,70 €	94.878,42 €	65.218,54 €	0,00 €	0,00 €	65.218,54 €	0,00 €	0,00 €	38.147,99 €	101.400,27 €	38.147,99 €	223.349,24 €	121.948,97 €	65.218,54 €	27.070,55 €
203	05	04	GÁS, TODO-O-TERRENO, MAIS DE 3000	45.616,22 €	22.808,10 €	0,00 €	0,00 €	0,00 €	0,00 €	0,00 €	0,00 €	11.404,06 €	54.404,06 €	11.404,06 €	45.616,22 €	11.404,04 €	0,00 €	-11.404,06 €
107	01	13	EQUIPAMENTO DE CONFORTO, HIGIENE E DE UTILIZACAO COMUM, MOBILIÁRIO E EQUIPAMENTO COMUM(EXCLUI MOBILIÁRIO DE ESCRI.), ESCADAS/ESCADOTES	630,15 €	298,40 €	0,00 €	0,00 €	0,00 €	0,00 €	0,00 €	0,00 €	149,24 €	480,99 €	149,24 €	630,15 €	149,16 €	0,00 €	-149,24 €
107	01	13	EQUIPAMENTO DE CONFORTO, HIGIENE E DE UTILIZACAO COMUM, MOBILIÁRIO E EQUIPAMENTO COMUM(EXCLUI MOBILIÁRIO DE ESCRI.), ESCADAS/ESCADOTES	54,25 €	27,13 €	0,00 €	0,00 €	0,00 €	0,00 €	0,00 €	0,00 €	13,57 €	40,69 €	13,57 €	54,25 €	13,56 €	0,00 €	-13,57 €
110	20	06	EQUIPAMENTO E MATERIAL PARA A INDÚSTRIA, EQUIPAMENTO PARA MANEJO DE TRANSPORTE DE MATERIAL, GRUAS E PAUS DE CARGA	143,80 €	0,00 €	0,00 €	0,00 €	0,00 €	0,00 €	0,00 €	0,00 €	0,00 €	143,80 €	0,00 €	143,80 €	0,00 €	0,00 €	0,00 €
110	20	07	EQUIPAMENTO E MATERIAL PARA A INDÚSTRIA, EQUIPAMENTO PARA MANEJO DE TRANSPORTE DE MATERIAL, GUINCHOS	22,56 €	11,28 €	0,00 €	0,00 €	0,00 €	0,00 €	0,00 €	0,00 €	5,64 €	16,92 €	5,64 €	22,56 €	5,64 €	0,00 €	-5,64 €
111	02	02	EQUIPAMENTO DE OFICINA, FERRAMENTAS E UTENSÍLIOS, FERRAMENTAS E MÁQUINAS-FERRAMENTAS, MÁQUINAS-FERRAMENTAS LIGEIRAS	7,49 €	1,50 €	0,00 €	0,00 €	0,00 €	0,00 €	0,00 €	0,00 €	1,50 €	7,49 €	1,50 €	7,49 €	0,00 €	0,00 €	-1,50 €
104	03	13	EQUIPAMENTO PARA INVESTIGAÇÃO, DE MEDIDA E DE UTILIZACAO TEC, EQUIPAMENTO DE MEDIDA DO FLUXO LÍQUIDOS/GASES DO MOV. MECANI, AMPERÍMETROS	125,00 €	25,00 €	0,00 €	0,00 €	0,00 €	0,00 €	0,00 €	0,00 €	25,00 €	125,00 €	25,00 €	125,00 €	0,00 €	0,00 €	-25,00 €
104	03	20	EQUIPAMENTO PARA INVESTIGAÇÃO, DE MEDIDA E DE UTILIZACAO TEC, EQUIPAMENTO DE MEDIDA DO FLUXO LÍQUIDOS/GASES DO MOV. MECANI, MEGAHOMÍMETROS	440,25 €	88,05 €	0,00 €	0,00 €	0,00 €	0,00 €	0,00 €	0,00 €	88,05 €	440,25 €	88,05 €	440,25 €	0,00 €	0,00 €	-88,05 €
104	03	21	EQUIPAMENTO PARA INVESTIGAÇÃO, DE MEDIDA E DE UTILIZACAO TEC, EQUIPAMENTO DE MEDIDA DO FLUXO LÍQUIDOS/GASES DO MOV. MECANI, MULTÍMETROS	70,00 €	14,00 €	0,00 €	0,00 €	0,00 €	0,00 €	0,00 €	0,00 €	14,00 €	70,00 €	14,00 €	70,00 €	0,00 €	0,00 €	-14,00 €
104	03	99	EQUIPAMENTO PARA INVESTIGAÇÃO, DE MEDIDA E DE UTILIZACAO TEC, EQUIPAMENTO DE MEDIDA DO FLUXO LÍQUIDOS/GASES DO MOV. MECANI, OUTROS EQUIPAMENTOS E APARELHOS/MEDEIDAMENTAIS	2.999,52 €	1.285,51 €	0,00 €	0,00 €	0,00 €	0,00 €	0,00 €	0,00 €	857,01 €	2.571,02 €	857,01 €	2.999,52 €	428,50 €	0,00 €	-857,01 €
104	06	13	EQUIPAMENTO PARA INVESTIGAÇÃO, DE MEDIDA E DE UTILIZACAO TEC, INSTRUMENTOS ÓPTICOS E EQUIPAMENTO FOTOGRÁFICO E CINEMATOGRA, FOTÓMETROS	566,50 €	113,30 €	0,00 €	0,00 €	0,00 €	0,00 €	0,00 €	0,00 €	113,30 €	566,50 €	113,30 €	566,50 €	0,00 €	0,00 €	-113,30 €
107	01	13	EQUIPAMENTO DE CONFORTO, HIGIENE E DE UTILIZACAO COMUM, MOBILIÁRIO E EQUIPAMENTO COMUM(EXCLUI MOBILIÁRIO DE ESCRI.), ESCADAS/ESCADOTES	760,98 €	508,94 €	0,00 €	0,00 €	0,00 €	0,00 €	0,00 €	0,00 €	147,46 €	399,50 €	147,46 €	760,98 €	361,48 €	0,00 €	-147,46 €
109	02	07	EQUIPAMENTO PARA AGRICULTURA E JARDINAGEM, EQUIPAMENTO PARA DEFESA CONTRA AS PRZOOTIAS, DOENÇAS E FROST, PULVERIZADORES	233,50 €	46,70 €	0,00 €	0,00 €	0,00 €	0,00 €	0,00 €	0,00 €	46,70 €	233,50 €	46,70 €	233,50 €	0,00 €	0,00 €	-46,70 €
109	03	03	EQUIPAMENTO PARA AGRICULTURA E JARDINAGEM, UTENSÍLIOS E FERRAMENTAS PARA JARDINAGEM, CORTADORES	171,82 €	34,36 €	0,00 €	0,00 €	0,00 €	0,00 €	0,00 €	0,00 €	34,36 €	171,82 €	34,36 €	171,82 €	0,00 €	0,00 €	-34,36 €
110	20	02	EQUIPAMENTO E MATERIAL PARA A INDÚSTRIA, EQUIPAMENTO PARA MANEJO DE TRANSPORTE DE MATERIAL, CADERNALS	60,00 €	30,00 €	0,00 €	0,00 €	0,00 €	0,00 €	0,00 €	0,00 €	15,00 €	45,00 €	15,00 €	60,00 €	15,00 €	0,00 €	-15,00 €
110	20	06	EQUIPAMENTO E MATERIAL PARA A INDÚSTRIA, EQUIPAMENTO PARA MANEJO DE TRANSPORTE DE MATERIAL, GRUAS E PAUS DE CARGA	112,50 €	56,25 €	0,00 €	0,00 €	0,00 €	0,00 €	0,00 €	0,00 €	28,13 €	84,38 €	28,13 €	112,50 €	28,12 €	0,00 €	-28,13 €
110	20	99	EQUIPAMENTO E MATERIAL PARA A INDÚSTRIA, EQUIPAMENTO PARA MANEJO DE TRANSPORTE DE MATERIAL, OUTRO EQUIPAMENTO E MATERIAIS DE USO ESPECÍFICO	142,23 €	71,12 €	0,00 €	0,00 €	0,00 €	0,00 €	0,00 €	0,00 €	35,56 €	106,67 €	35,56 €	142,23 €	35,56 €	0,00 €	-35,56 €
110	25	04	EQUIPAMENTO E MATERIAL PARA A INDÚSTRIA, BOMBAS E COMPRESSORES, COMPRESSORES	1.203,73 €	902,80 €	0,00 €	0,00 €	0,00 €	0,00 €	0,00 €	0,00 €	300,93 €	601,86 €	300,93 €	1.203,73 €	601,87 €	0,00 €	-300,93 €
111	01	99	EQUIPAMENTO DE OFICINA, FERRAMENTAS E UTENSÍLIOS, MOBILIÁRIO DE OFICINA, OUTRO MOBILIÁRIO DE USO ESPECÍFICO	0,00 €	0,00 €	334,18 €	0,00 €	0,00 €	334,18 €	0,00 €	0,00 €	41,77 €	41,77 €	334,18 €	292,41 €	334,18 €	292,41 €	0,00 €
111	02	01	EQUIPAMENTO DE OFICINA, FERRAMENTAS E UTENSÍLIOS, FERRAMENTAS E MÁQUINAS-FERRAMENTAS, FERRAMENTAS E UTENSÍLIOS	930,79 €	698,09 €	947,97 €	0,00 €	0,00 €	947,97 €	0,00 €	0,00 €	469,70 €	702,40 €	469,70 €	1.878,76 €	1.176,36 €	947,97 €	478,27 €
111	02	02	EQUIPAMENTO DE OFICINA, FERRAMENTAS E UTENSÍLIOS, FERRAMENTAS E MÁQUINAS-FERRAMENTAS, MÁQUINAS-FERRAMENTAS LIGEIRAS	1.008,97 €	201,79 €	0,00 €	0,00 €	0,00 €	0,00 €	0,00 €	0,00 €	201,79 €	1.008,97 €	201,79 €	1.008,97 €	0,00 €	0,00 €	-201,79 €
111	02	03	EQUIPAMENTO DE OFICINA, FERRAMENTAS E UTENSÍLIOS, FERRAMENTAS E MÁQUINAS-FERRAMENTAS, MÁQUINAS-FERRAMENTAS PESADAS	2.786,42 €	1.393,22 €	0,00 €	0,00 €	0,00 €	0,00 €	0,00 €	0,00 €	696,62 €	2.089,82 €	696,62 €	2.786,42 €	696,60 €	0,00 €	-696,62 €
111	02	99	EQUIPAMENTO DE OFICINA, FERRAMENTAS E UTENSÍLIOS, FERRAMENTAS E MÁQUINAS-FERRAMENTAS, OUTROS APARELHOS E UTENSÍLIOS OFICINAIS	9.013,65 €	0,00 €	2.289,98 €	0,00 €	0,00 €	2.289,98 €	0,00 €	0,00 €	572,50 €	9.586,15 €	572,50 €	11.303,63 €	1.717,48 €	2.289,98 €	1.717,48 €
112	01	03	EQUIPAMENTO SINALLIZACAO, ALARME, INCENDIOS E SEGURANCA., EQUIPAMENTO DE COMBATE A INCENDIOS, EXTINTORES	0,00 €	0,00 €	163,45 €	0,00 €	0,00 €	163,45 €	0,00 €	0,00 €	40,86 €	40,86 €	40,86 €	163,45 €	122,59 €	163,45 €	122,59 €
117	01	02	ABASTECIMENTO PÚBLICO E ÁGUAS RESIDUAIS, ABASTECIMENTO PÚBLICO E ÁGUAS RESIDUAIS, BOMBAS DE DOSEAMENTO	0,00 €	0,00 €	305,12 €	0,00 €	0,00 €	305,12 €	0,00 €	0,00 €	43,61 €	43,61 €	43,61 €	305,12 €	261,51 €	305,12 €	261,51 €
117	01	99	ABASTECIMENTO PÚBLICO E ÁGUAS RESIDUAIS, ABASTECIMENTO PÚBLICO E ÁGUAS RESIDUAIS, OUTRO EQUIPAMENTO DE USO ESPECÍFICO	1.266,99 €	1.108,62 €	250,63 €	0,00 €	0,00 €	250,63 €	0,00 €	0,00 €	189,69 €	348,06 €	189,69 €	1.517,62 €	1.169,56 €	250,63 €	60,94 €
101	01	01	EQUIPAMENTO INFORMÁTICO, HARDWARE, BASTIDORES (ARMARIO)	231,16 €	115,58 €	2.779,80 €	0,00 €	0,00 €	2.779,80 €	0,00 €	0,00 €	405,28 €	520,86 €	405,28 €	3.010,96 €	2.490,10 €	2.779,80 €	2.374,52 €
101	01	02	EQUIPAMENTO INFORMÁTICO, HARDWARE, COMPUTADORES	17.821,34 €	8.156,39 €	5.614,39 €	0,00 €	0,00 €	5.614,39 €	0,00 €	0,00 €	4.122,36 €	13.787,31 €	4.122,36 €	23.435,73 €	9.648,42 €	5.614,39 €	1.492,03 €
101	01	03	EQUIPAMENTO INFORMÁTICO, HARDWARE, EQUIPAMENTO DE REDE	2.790,03 €	2.092,52 €	0,00 €	0,00 €	0,00 €	0,00 €	0,00 €	0,00 €	697,50 €	1.395,01 €	697,50 €	2.790,03 €	1.395,02 €	0,00 €	-697,50 €
101	01	04	EQUIPAMENTO INFORMÁTICO, HARDWARE, EQUIPAMENTO DE SWITCHING	920,03 €	0,00 €	5.211,47 €	0,00 €	0,00 €	5.211,47 €	0,00 €	0,00 €	1.302,87 €	2.222,90 €	1.302,87 €	6.131,50 €	3.908,60 €	5.211,47 €	3.908,60 €
101	01	07	EQUIPAMENTO INFORMÁTICO, HARDWARE, IMPRESSORAS	1.888,52 €	0,00 €	14.126,87 €	0,00 €	0,00 €	14.126,87 €	0,00 €	0,00 €	3.531,72 €	5.420,24 €	3.531,72 €	16.015,39 €	10.595,15 €	14.126,87 €	10.595,15 €
101	01	11	EQUIPAMENTO INFORMÁTICO, HARDWARE, MINICOMPUTADORES	0,00 €	0,00 €	1.114,76 €	0,00 €	0,00 €	1.114,76 €	0,00 €	0,00 €	278,69 €	278,69 €	278,69 €	1.114,76 €	836,07 €	1.114,76 €	836,07 €
101	01	13	EQUIPAMENTO INFORMÁTICO, HARDWARE, MONITORES	2.928,78 €	836,30 €	545,94 €	0,00 €	0,00 €	545,94 €	0,00 €	0,00 €	415,27 €	2.507,75 €	415,27 €	3.474,72 €	966,97 €	545,94 €	130,67 €
101	01	19	EQUIPAMENTO INFORMÁTICO, HARDWARE, ROUTER	114,11 €	0,00 €	0,00 €	0,00 €	0,00 €	0,00 €	0,00 €	0,00 €	0,00 €	114,11 €	0,00 €	114,11 €	0,00 €	0,00 €	0,00 €
101	01	20	EQUIPAMENTO INFORMÁTICO, HARDWARE, SCANERS (DIGITALIZADOR DE IMAGEM)	823,06 €	0,00 €	452,23 €	0,00 €	0,00 €	452,23 €	0,00 €	0,00 €	113,06 €	936,12 €	113,06 €	1.275,29 €	339,17 €	452,23 €	339,17 €

Mapa síntese dos bens inventariados (Continuação)

Conta Imobilizado : 42.6.4 - Equipamento Administrativo Comum

IDENTIFICAÇÃO DOS BENS			PATRIMÔNIO INICIAL		ACRÉSCIMOS PATRIMONIAIS				DIMINUIÇÕES PATRIMONIAIS				PATRIMÔNIO FINAL		VARIACÃO PATRIMONIAL			
CL	Tipo	Bem	Descrição	Bruto	Líquido	Aquisições	Reavaliações e outras alterações	Grandes Reparações ou Beneficiações	TOTAL	Abates	Desvalorizações	Amortizações Do Exercício Acumuladas	TOTAL	Bruto	Líquido	Bruta	Líquida	
(1)			(2)	(3)	(4)	(5)	(6)	(7)	(8=5+6+7)	(9)	(10)	(11)	(12)	(13=9+10+11)	(14=3+6+10)	(15=14-12)	(16=14-13)	(17=15-4)
101	01	22	EQUIPAMENTO INFORMÁTICO, HARDWARE, TERMINAIS	0,00 €	0,00 €	762,25 €	0,00 €	0,00 €	762,25 €	0,00 €	0,00 €	190,56 €	190,56 €	190,56 €	762,25 €	571,69 €	762,25 €	571,69 €
101	01	25	EQUIPAMENTO INFORMÁTICO, HARDWARE, UNIDADES CENTRAIS DE PROCESSAMENTO	2.403,50 €	0,00 €	0,00 €	0,00 €	0,00 €	0,00 €	0,00 €	0,00 €	0,00 €	2.403,50 €	0,00 €	2.403,50 €	0,00 €	0,00 €	0,00 €
101	01	99	EQUIPAMENTO INFORMÁTICO, HARDWARE, OUTRO EQUIPAMENTO INFORMATICO	3.149,67 €	299,09 €	58,30 €	0,00 €	0,00 €	58,30 €	0,00 €	0,00 €	114,28 €	2.964,86 €	114,28 €	3.207,97 €	243,11 €	58,30 €	-55,98 €
101	02	03	EQUIPAMENTO INFORMÁTICO, SOFTWARE, SOFTWARE DE APLICAÇÃO	0,00 €	0,00 €	5.443,05 €	0,00 €	0,00 €	5.443,05 €	0,00 €	0,00 €	1.814,35 €	1.814,35 €	1.814,35 €	5.443,05 €	3.628,70 €	5.443,05 €	3.628,70 €
102	01	01	EQUIPAMENTO DE TELECOMUNICAÇÕES, EQUIP. TELECOM. E SISTEMAS INTERCOM. DE DIF. SONORA ,CENTRAL TELEFONICA (PPCA)	412,00 €	206,00 €	0,00 €	0,00 €	0,00 €	0,00 €	0,00 €	0,00 €	103,00 €	309,00 €	103,00 €	412,00 €	103,00 €	0,00 €	-103,00 €
102	01	10	EQUIPAMENTO DE TELECOMUNICAÇÕES, EQUIP. TELECOM. E SISTEMAS INTERCOM. DE DIF. SONORA ,MODEM	392,20 €	294,14 €	0,00 €	0,00 €	0,00 €	0,00 €	0,00 €	0,00 €	98,04 €	196,10 €	98,04 €	392,20 €	196,10 €	0,00 €	-98,04 €
102	01	13	EQUIPAMENTO DE TELECOMUNICAÇÕES, EQUIP. TELECOM. E SISTEMAS INTERCOM. DE DIF. SONORA ,TELEFONES	351,08 €	175,55 €	947,24 €	0,00 €	0,00 €	947,24 €	0,00 €	0,00 €	206,21 €	381,74 €	206,21 €	1.298,32 €	916,58 €	947,24 €	741,03 €
102	01	99	EQUIPAMENTO DE TELECOMUNICAÇÕES, EQUIP. TELECOM. E SISTEMAS INTERCOM. DE DIF. SONORA ,OUTRO MATERIAL, APARELHOS, UTENS. E INSTAL. DE USO ESPECIFICO	46,50 €	19,93 €	0,00 €	0,00 €	0,00 €	0,00 €	0,00 €	0,00 €	13,29 €	39,86 €	13,29 €	46,50 €	6,64 €	0,00 €	-13,29 €
103	01	01	EQUIPAMENTO E MATERIAL DE ESCRITORIO E DE REPROGRAFIA, MOBILIÁRIO, ARMARIOS	10.821,68 €	5.408,01 €	0,00 €	0,00 €	0,00 €	0,00 €	0,00 €	0,00 €	2.704,53 €	8.118,20 €	2.704,53 €	10.821,68 €	2.703,48 €	0,00 €	-2.704,53 €
103	01	03	EQUIPAMENTO E MATERIAL DE ESCRITORIO E DE REPROGRAFIA, MOBILIÁRIO, BIOMBOS	637,14 €	318,56 €	0,00 €	0,00 €	0,00 €	0,00 €	0,00 €	0,00 €	159,29 €	477,87 €	159,29 €	637,14 €	159,27 €	0,00 €	-159,29 €
103	01	04	EQUIPAMENTO E MATERIAL DE ESCRITORIO E DE REPROGRAFIA, MOBILIÁRIO, BLOCOS DE GAVETAS	68,06 €	34,03 €	0,00 €	0,00 €	0,00 €	0,00 €	0,00 €	0,00 €	17,02 €	51,05 €	17,02 €	68,06 €	17,01 €	0,00 €	-17,02 €
103	01	05	EQUIPAMENTO E MATERIAL DE ESCRITORIO E DE REPROGRAFIA, MOBILIÁRIO, CADEIRAS	2.342,92 €	1.336,74 €	87,17 €	0,00 €	0,00 €	87,17 €	0,00 €	0,00 €	533,66 €	1.539,84 €	533,66 €	2.430,09 €	890,25 €	87,17 €	-446,49 €
103	01	06	EQUIPAMENTO E MATERIAL DE ESCRITORIO E DE REPROGRAFIA, MOBILIÁRIO, COFRES	415,80 €	207,90 €	0,00 €	0,00 €	0,00 €	0,00 €	0,00 €	0,00 €	103,95 €	311,85 €	103,95 €	415,80 €	103,95 €	0,00 €	-103,95 €
103	01	08	EQUIPAMENTO E MATERIAL DE ESCRITORIO E DE REPROGRAFIA, MOBILIÁRIO, ESTANTES	2.673,72 €	1.336,83 €	0,00 €	0,00 €	0,00 €	0,00 €	0,00 €	0,00 €	668,49 €	2.005,38 €	668,49 €	2.673,72 €	668,34 €	0,00 €	-668,49 €
103	01	10	EQUIPAMENTO E MATERIAL DE ESCRITORIO E DE REPROGRAFIA, MOBILIÁRIO, MESAS	893,38 €	497,96 €	0,00 €	0,00 €	0,00 €	0,00 €	0,00 €	0,00 €	206,27 €	601,69 €	206,27 €	893,38 €	291,69 €	0,00 €	-206,27 €
103	01	11	EQUIPAMENTO E MATERIAL DE ESCRITORIO E DE REPROGRAFIA, MOBILIÁRIO, PLACARDS	726,52 €	363,26 €	0,00 €	0,00 €	0,00 €	0,00 €	0,00 €	0,00 €	181,65 €	544,91 €	181,65 €	726,52 €	181,61 €	0,00 €	-181,65 €
103	01	12	EQUIPAMENTO E MATERIAL DE ESCRITORIO E DE REPROGRAFIA, MOBILIÁRIO, SECRETARIAS	2.644,88 €	1.322,40 €	228,84 €	0,00 €	0,00 €	228,84 €	0,00 €	0,00 €	689,98 €	2.012,46 €	689,98 €	2.873,72 €	861,26 €	228,84 €	-461,14 €
103	01	99	EQUIPAMENTO E MATERIAL DE ESCRITORIO E DE REPROGRAFIA, MOBILIÁRIO, OUTRO MOBILIARIO	135,88 €	67,95 €	0,00 €	0,00 €	0,00 €	0,00 €	0,00 €	0,00 €	34,00 €	101,93 €	34,00 €	135,88 €	33,95 €	0,00 €	-34,00 €
103	02	04	EQUIPAMENTO E MATERIAL DE ESCRITORIO E DE REPROGRAFIA, MAQUINAS DE ESCRITORIO, DE CALCULAR	191,42 €	36,58 €	0,00 €	0,00 €	0,00 €	0,00 €	0,00 €	0,00 €	36,58 €	191,42 €	36,58 €	191,42 €	0,00 €	0,00 €	-36,58 €
103	02	10	EQUIPAMENTO E MATERIAL DE ESCRITORIO E DE REPROGRAFIA, MAQUINAS DE ESCRITORIO, SELOS BRANCOS E SINETAS	0,00 €	0,00 €	0,00 €	0,00 €	0,00 €	0,00 €	0,00 €	0,00 €	0,00 €	0,00 €	0,00 €	0,00 €	0,00 €	0,00 €	0,00 €
103	02	11	EQUIPAMENTO E MATERIAL DE ESCRITORIO E DE REPROGRAFIA, MAQUINAS DE ESCRITORIO, OUTRAS MAQUINAS E APARELHOS	2.032,56 €	406,51 €	0,00 €	0,00 €	0,00 €	0,00 €	0,00 €	0,00 €	406,51 €	2.032,56 €	406,51 €	2.032,56 €	0,00 €	0,00 €	-406,51 €
103	02	99	EQUIPAMENTO E MATERIAL DE ESCRITORIO E DE REPROGRAFIA, MAQUINAS DE ESCRITORIO, OUTRO EQUIPAMENTO DE MATERIAL DE ESCRITORIO	111,64 €	55,82 €	0,00 €	0,00 €	0,00 €	0,00 €	0,00 €	0,00 €	27,91 €	83,73 €	27,91 €	111,64 €	27,91 €	0,00 €	-27,91 €
104	07	14	EQUIPAMENTO PARA INVESTIGACAO, DE MEDIDA E DE UTILIZACAO TEC., EQUIPAMENTO DE DESENHO, TOPOGRAFIA E CARTOGRAFIA, ESTIRADORES	659,30 €	329,66 €	0,00 €	0,00 €	0,00 €	0,00 €	0,00 €	0,00 €	164,84 €	494,48 €	164,84 €	659,30 €	164,82 €	0,00 €	-164,84 €
106	02	17	EQUIPAMENTO E MATERIAL RECREATIVO, DESPORTIVO,EDUCACAO,CULTU., EQUIPAMENTO E DISPOSITIVOS AUXILIARES DE INSTRUÇÃO ESCOLAR, QUADROS MAGNÉTICOS	1.134,11 €	567,05 €	0,00 €	0,00 €	0,00 €	0,00 €	0,00 €	0,00 €	283,53 €	850,59 €	283,53 €	1.134,11 €	283,52 €	0,00 €	-283,53 €
106	03	18	EQUIPAMENTO E MATERIAL RECREATIVO, DESPORTIVO,EDUCACAO,CULTU., EQUIPAMENTO E MATERIAL AUDIO-VISUAL, TELEVISORES	100,00 €	42,86 €	0,00 €	0,00 €	0,00 €	0,00 €	0,00 €	0,00 €	28,57 €	85,71 €	28,57 €	100,00 €	14,29 €	0,00 €	-28,57 €
107	01	02	EQUIPAMENTO DE CONFORTO, HIGIENE E DE UTILIZACAO COMUM, MOBILIÁRIO E EQUIPAMENTO COMUM(EXCLUI MOBILIARIO DE ESCR.), ARMARIOS	7.866,04 €	3.933,16 €	0,00 €	0,00 €	0,00 €	0,00 €	0,00 €	0,00 €	1.966,72 €	5.899,60 €	1.966,72 €	7.866,04 €	1.966,44 €	0,00 €	-1.966,72 €
107	01	12	EQUIPAMENTO DE CONFORTO, HIGIENE E DE UTILIZACAO COMUM, MOBILIÁRIO E EQUIPAMENTO COMUM(EXCLUI MOBILIARIO DE ESCR.), DIVAS	533,80 €	266,90 €	0,00 €	0,00 €	0,00 €	0,00 €	0,00 €	0,00 €	133,45 €	400,35 €	133,45 €	533,80 €	133,45 €	0,00 €	-133,45 €
107	01	20	EQUIPAMENTO DE CONFORTO, HIGIENE E DE UTILIZACAO COMUM, MOBILIÁRIO E EQUIPAMENTO COMUM(EXCLUI MOBILIARIO DE ESCR.), MESAS	66,82 €	33,41 €	0,00 €	0,00 €	0,00 €	0,00 €	0,00 €	0,00 €	16,71 €	50,12 €	16,71 €	66,82 €	16,70 €	0,00 €	-16,71 €
107	01	21	EQUIPAMENTO DE CONFORTO, HIGIENE E DE UTILIZACAO COMUM, MOBILIÁRIO E EQUIPAMENTO COMUM(EXCLUI MOBILIARIO DE ESCR.), PAPELEIRAS	35,07 €	17,53 €	0,00 €	0,00 €	0,00 €	0,00 €	0,00 €	0,00 €	8,77 €	26,31 €	8,77 €	35,07 €	8,76 €	0,00 €	-8,77 €
107	01	99	EQUIPAMENTO DE CONFORTO, HIGIENE E DE UTILIZACAO COMUM, MOBILIÁRIO E EQUIPAMENTO COMUM(EXCLUI MOBILIARIO DE ESCR.), OUTRO MOBILIARIO E EQUIPAMENTO	16.443,13 €	8.221,57 €	0,00 €	0,00 €	0,00 €	0,00 €	0,00 €	0,00 €	4.110,94 €	12.332,50 €	4.110,94 €	16.443,13 €	4.110,63 €	0,00 €	-4.110,94 €
107	02	16	EQUIPAMENTO DE CONFORTO, HIGIENE E DE UTILIZACAO COMUM, ARTIGOS E UTENSILIOS DE DECORAÇÃO E CONFORTO, REPOSTEIROS, TOLDOS, ESTORES,CORTINAS E CORTINADOS	194,79 €	129,86 €	0,00 €	0,00 €	0,00 €	0,00 €	0,00 €	0,00 €	64,93 €	129,86 €	64,93 €	194,79 €	64,93 €	0,00 €	-64,93 €
107	04	01	EQUIPAMENTO DE CONFORTO, HIGIENE E DE UTILIZACAO COMUM, EQUIP. DE AR CONDICIONADO E DE CIRCULAÇÃO DE AR, APARELHOS DE AR CONDICIONADO	1.039,29 €	519,63 €	661,45 €	0,00 €	0,00 €	661,45 €	0,00 €	0,00 €	342,51 €	862,17 €	342,51 €	1.700,74 €	838,57 €	661,45 €	318,94 €
107	04	14	EQUIPAMENTO DE CONFORTO, HIGIENE E DE UTILIZACAO COMUM, EQUIP. DE AR CONDICIONADO E DE CIRCULAÇÃO DE AR, VENTILADORES	578,93 €	289,47 €	0,00 €	0,00 €	0,00 €	0,00 €	0,00 €	0,00 €	144,75 €	434,21 €	144,75 €	578,93 €	144,72 €	0,00 €	-144,75 €
107	05	02	EQUIPAMENTO DE CONFORTO, HIGIENE E DE UTILIZACAO COMUM, EQUIP. DE AQUECIMENTO DE AMBIENTE E AQUECEDORES DE AGUA DOM., AQUECEDORES	86,30 €	43,17 €	386,59 €	0,00 €	0,00 €	386,59 €	0,00 €	0,00 €	69,94 €	113,07 €	69,94 €	472,89 €	359,82 €	386,59 €	316,65 €
107	05	03	EQUIPAMENTO DE CONFORTO, HIGIENE E DE UTILIZACAO COMUM, EQUIP. DE AQUECIMENTO DE AMBIENTE E AQUECEDORES DE AGUA DOM., CALDEIRAS	110,74 €	55,38 €	0,00 €	0,00 €	0,00 €	0,00 €	0,00 €	0,00 €	27,70 €	83,06 €	27,70 €	110,74 €	27,68 €	0,00 €	-27,70 €
107	06	02	EQUIPAMENTO DE CONFORTO, HIGIENE E DE UTILIZACAO COMUM, EQUIPAMENTO DE COZINHA, EQUIPAMENTO FRIGORIFICO E DE REFRIGERAÇÃO	106,02 €	45,44 €	0,00 €	0,00 €	0,00 €	0,00 €	0,00 €	0,00 €	30,29 €	90,87 €	30,29 €	106,02 €	15,15 €	0,00 €	-30,29 €
107	06	03	EQUIPAMENTO DE CONFORTO, HIGIENE E DE UTILIZACAO COMUM, EQUIPAMENTO DE COZINHA, EQUIPAMENTO PARA PREPARAÇÃO E FORNECIMENTO DE ALIMENTOS	96,80 €	41,48 €	0,00 €	0,00 €	0,00 €	0,00 €	0,00 €	0,00 €	27,65 €	82,97 €	27,65 €	96,80 €	13,83 €	0,00 €	-27,65 €
107	06	04	EQUIPAMENTO DE CONFORTO, HIGIENE E DE UTILIZACAO COMUM, EQUIPAMENTO DE COZINHA, MAQUINAS E APARELHOS DE COZINHA	23,37 €	11,69 €	0,00 €	0,00 €	0,00 €	0,00 €	0,00 €	0,00 €	5,85 €	17,53 €	5,85 €	23,37 €	5,84 €	0,00 €	-5,85 €
107	06	05	EQUIPAMENTO DE CONFORTO, HIGIENE E DE UTILIZACAO COMUM, EQUIPAMENTO DE COZINHA, MOBILIÁRIO DE COZINHA	1.397,94 €	698,96 €	0,00 €	0,00 €	0,00 €	0,00 €	0,00 €	0,00 €	349,49 €	1.048,47 €	349,49 €	1.397,94 €	349,47 €	0,00 €	-349,49 €
TOTAIS GERAIS				33.652.234,18 €	29.998.081,36 €	481.593,18 €	0,00 €	0,00 €	481.593,18 €	0,00 €	0,00 €	1.798.934,26 €	5.453.087,08 €	1.798.934,26 €	34.133.827,36 €	28.680.740,28 €	481.593,18 €	-1.317.341,08 €

Mapa síntese dos bens inventariados (Continuação)

Conta Imobilizado : 42.6.4 - Equipamento Administrativo Comum

IDENTIFICAÇÃO DOS BENS				PATRIMÓNIO INICIAL		ACRÉSCIMOS PATRIMONIAIS				DIMINUIÇÕES PATRIMONIAIS				PATRIMÓNIO FINAL		VARIACÃO PATRIMONIAL		
Cl.	Tipo	Bem	Descrição	Bruto	Líquido	Aquisições	Reavaliações e outras alterações	Grandes Reparações ou Beneficiações	TOTAL	Abates	Desvalorizações	Amortizações Do Exercício Acumuladas		TOTAL	Bruto	Líquido	Bruta	Líquida
(1)			(2)	(3)	(4)	(5)	(6)	(7)	(8=5+6+7)	(9)	(10)	(11)	(12)	(13=9+10+11)	(14=3+6+10)	(15=14-12)	(16=14-13)	(17=15-4)
401	07	04	IMOVEIS URBANOS COM FINALIDADE OPERATIVA (DOMÍNIO PÚBLICO), TERRENOS SITUADOS DENTRO DO PERÍMETRO URBANO, DESTINADOS A EQUIPAMENTO PÚBLICO	161.967,00 €	161.967,00 €	0,00 €	0,00 €	0,00 €	0,00 €	0,00 €	0,00 €	0,00 €	0,00 €	0,00 €	161.967,00 €	161.967,00 €	0,00 €	0,00 €
402	01	99	IMOVEIS RUSTICOS (DOMÍNIO PÚBLICO), TERRENOS NÃO INCLUIDOS EM PLANO DE URBANIZAÇÃO, SOLO PARA OUTROS FINS	670.289,00 €	670.289,00 €	0,00 €	0,00 €	0,00 €	0,00 €	0,00 €	0,00 €	0,00 €	0,00 €	0,00 €	670.289,00 €	670.289,00 €	0,00 €	0,00 €
401	07	04	IMOVEIS URBANOS COM FINALIDADE OPERATIVA (DOMÍNIO PÚBLICO), TERRENOS SITUADOS DENTRO DO PERÍMETRO URBANO, DESTINADOS A EQUIPAMENTO PÚBLICO	387.402,00 €	387.402,00 €	0,00 €	0,00 €	0,00 €	0,00 €	0,00 €	0,00 €	0,00 €	0,00 €	0,00 €	387.402,00 €	387.402,00 €	0,00 €	0,00 €
402	01	99	IMOVEIS RUSTICOS (DOMÍNIO PÚBLICO), TERRENOS NÃO INCLUIDOS EM PLANO DE URBANIZAÇÃO, SOLO PARA OUTROS FINS	772.504,00 €	772.504,00 €	0,00 €	0,00 €	0,00 €	0,00 €	0,00 €	0,00 €	0,00 €	0,00 €	0,00 €	772.504,00 €	772.504,00 €	0,00 €	0,00 €
402	01	99	IMOVEIS RUSTICOS (DOMÍNIO PÚBLICO), TERRENOS NÃO INCLUIDOS EM PLANO DE URBANIZAÇÃO, SOLO PARA OUTROS FINS	122.310,00 €	122.310,00 €	0,00 €	0,00 €	0,00 €	0,00 €	0,00 €	0,00 €	0,00 €	0,00 €	0,00 €	122.310,00 €	122.310,00 €	0,00 €	0,00 €
401	05	99	IMOVEIS URBANOS COM FINALIDADE OPERATIVA (DOMÍNIO PÚBLICO), INFRA-ESTRUTURAS, OUTRAS INFRA-ESTRUTURAS	139.700,00 €	135.334,38 €	0,00 €	0,00 €	0,00 €	0,00 €	0,00 €	0,00 €	2.182,81 €	6.548,43 €	2.182,81 €	139.700,00 €	133.151,57 €	0,00 €	-2.182,81 €
401	05	99	IMOVEIS URBANOS COM FINALIDADE OPERATIVA (DOMÍNIO PÚBLICO), INFRA-ESTRUTURAS, OUTRAS INFRA-ESTRUTURAS	7.374.331,24 €	7.145.184,82 €	0,00 €	0,00 €	0,00 €	0,00 €	0,00 €	0,00 €	115.245,02 €	344.391,44 €	115.245,02 €	7.374.331,24 €	7.029.939,80 €	0,00 €	-115.245,02 €
401	05	99	IMOVEIS URBANOS COM FINALIDADE OPERATIVA (DOMÍNIO PÚBLICO), INFRA-ESTRUTURAS, OUTRAS INFRA-ESTRUTURAS	3.867.548,44 €	3.746.892,87 €	0,00 €	0,00 €	0,00 €	0,00 €	0,00 €	0,00 €	60.433,83 €	181.089,40 €	60.433,83 €	3.867.548,44 €	3.686.459,04 €	0,00 €	-60.433,83 €
101	01	03	EQUIPAMENTO INFORMÁTICO, HARDWARE, EQUIPAMENTO DE REDE	0,00 €	0,00 €	604,36 €	0,00 €	0,00 €	604,36 €	0,00 €	0,00 €	151,09 €	151,09 €	151,09 €	604,36 €	453,27 €	604,36 €	453,27 €
104	06	13	EQUIPAMENTO PARA INVESTIGAÇÃO, DE MEDIDA E DE UTILIZAÇÃO TECNOLÓGICA, INSTRUMENTOS ÓPTICOS E EQUIPAMENTO FOTOGRÁFICO E CINEMATOGRAFIA, FOTÓMETROS	712,80 €	570,24 €	0,00 €	0,00 €	0,00 €	0,00 €	0,00 €	0,00 €	142,56 €	285,12 €	142,56 €	712,80 €	427,68 €	0,00 €	-142,56 €
117	01	02	ABASTECIMENTO PÚBLICO E ÁGUAS RESIDUAIS, ABASTECIMENTO PÚBLICO E ÁGUAS RESIDUAIS, BOMBAS DE DOSEAMENTO	5.258,26 €	2.225,21 €	246,45 €	0,00 €	0,00 €	246,45 €	0,00 €	0,00 €	1.518,78 €	4.551,83 €	1.518,78 €	5.504,71 €	952,88 €	246,45 €	-1.272,33 €
117	01	03	ABASTECIMENTO PÚBLICO E ÁGUAS RESIDUAIS, ABASTECIMENTO PÚBLICO E ÁGUAS RESIDUAIS, BOMBAS DE RECIRCULAÇÃO E ELEVACÃO	465.109,97 €	181.417,62 €	2.643,00 €	0,00 €	0,00 €	2.643,00 €	0,00 €	0,00 €	118.266,91 €	401.959,26 €	118.266,91 €	467.752,97 €	65.793,71 €	2.643,00 €	-115.623,91 €
117	01	06	ABASTECIMENTO PÚBLICO E ÁGUAS RESIDUAIS, ABASTECIMENTO PÚBLICO E ÁGUAS RESIDUAIS, DESFERRIZADORES	47.437,50 €	21.968,75 €	0,00 €	0,00 €	0,00 €	0,00 €	0,00 €	0,00 €	10.984,38 €	36.453,13 €	10.984,38 €	47.437,50 €	10.984,37 €	0,00 €	-10.984,38 €
117	01	08	ABASTECIMENTO PÚBLICO E ÁGUAS RESIDUAIS, ABASTECIMENTO PÚBLICO E ÁGUAS RESIDUAIS, MEDIDORES DE CAUDAL	391.178,60 €	294.088,03 €	37.399,42 €	0,00 €	0,00 €	37.399,42 €	0,00 €	0,00 €	55.009,48 €	152.100,05 €	55.009,48 €	428.578,02 €	276.477,97 €	37.399,42 €	-17.610,06 €
117	01	09	ABASTECIMENTO PÚBLICO E ÁGUAS RESIDUAIS, ABASTECIMENTO PÚBLICO E ÁGUAS RESIDUAIS, MOTORES	14.164,41 €	6.561,31 €	0,00 €	0,00 €	0,00 €	0,00 €	0,00 €	0,00 €	3.280,78 €	10.883,88 €	3.280,78 €	14.164,41 €	3.280,53 €	0,00 €	-3.280,78 €
117	01	99	ABASTECIMENTO PÚBLICO E ÁGUAS RESIDUAIS, ABASTECIMENTO PÚBLICO E ÁGUAS RESIDUAIS, OUTRO EQUIPAMENTO DE USO ESPECÍFICO	506.382,56 €	274.860,70 €	14.967,77 €	0,00 €	0,00 €	14.967,77 €	0,00 €	0,00 €	102.197,00 €	333.718,86 €	102.197,00 €	521.350,33 €	187.631,47 €	14.967,77 €	-87.229,23 €
117	02	02	ABASTECIMENTO PÚBLICO E ÁGUAS RESIDUAIS, EQUIPAMENTO PARA OS SISTEMAS DE DESINFECÇÃO, CLORÓMETROS	6.700,90 €	1.340,20 €	0,00 €	0,00 €	0,00 €	0,00 €	0,00 €	0,00 €	1.340,20 €	6.700,90 €	1.340,20 €	6.700,90 €	0,00 €	0,00 €	-1.340,20 €
118	07	99	OUTROS BENS, MÁQUINAS, APARELHOS E FERRAMENTAS, MÁQUINAS E APARELHOS NÃO ESPECIFICADOS	120.996,81 €	60.498,38 €	0,00 €	0,00 €	0,00 €	0,00 €	0,00 €	0,00 €	30.249,42 €	90.747,85 €	30.249,42 €	120.996,81 €	30.248,96 €	0,00 €	-30.249,42 €
401	05	99	IMOVEIS URBANOS COM FINALIDADE OPERATIVA (DOMÍNIO PÚBLICO), INFRA-ESTRUTURAS, OUTRAS INFRA-ESTRUTURAS	8.390.745,16 €	7.410.789,51 €	0,00 €	0,00 €	0,00 €	0,00 €	0,00 €	0,00 €	489.977,91 €	1.469.933,56 €	489.977,91 €	8.390.745,16 €	6.920.811,60 €	0,00 €	-489.977,91 €
117	01	02	ABASTECIMENTO PÚBLICO E ÁGUAS RESIDUAIS, ABASTECIMENTO PÚBLICO E ÁGUAS RESIDUAIS, BOMBAS DE DOSEAMENTO	0,00 €	0,00 €	221,40 €	0,00 €	0,00 €	221,40 €	0,00 €	0,00 €	31,63 €	31,63 €	31,63 €	221,40 €	189,77 €	221,40 €	189,77 €
117	01	03	ABASTECIMENTO PÚBLICO E ÁGUAS RESIDUAIS, ABASTECIMENTO PÚBLICO E ÁGUAS RESIDUAIS, BOMBAS DE RECIRCULAÇÃO E ELEVACÃO	239.292,00 €	52.858,13 €	2.180,90 €	0,00 €	0,00 €	2.180,90 €	0,00 €	0,00 €	35.550,50 €	221.984,37 €	35.550,50 €	241.472,90 €	19.488,53 €	2.180,90 €	-33.369,60 €
117	01	08	ABASTECIMENTO PÚBLICO E ÁGUAS RESIDUAIS, ABASTECIMENTO PÚBLICO E ÁGUAS RESIDUAIS, MEDIDORES DE CAUDAL	8.805,95 €	4.394,43 €	0,00 €	0,00 €	0,00 €	0,00 €	0,00 €	0,00 €	2.197,68 €	6.609,20 €	2.197,68 €	8.805,95 €	2.196,75 €	0,00 €	-2.197,68 €
117	01	09	ABASTECIMENTO PÚBLICO E ÁGUAS RESIDUAIS, ABASTECIMENTO PÚBLICO E ÁGUAS RESIDUAIS, MOTORES	36.195,31 €	15.366,44 €	2.333,31 €	0,00 €	0,00 €	2.333,31 €	0,00 €	0,00 €	7.975,54 €	28.804,41 €	7.975,54 €	38.528,62 €	9.724,21 €	2.333,31 €	-5.642,23 €
117	01	10	ABASTECIMENTO PÚBLICO E ÁGUAS RESIDUAIS, ABASTECIMENTO PÚBLICO E ÁGUAS RESIDUAIS, TAMISADORES E GRELHAS MECÂNICAS DE SEPARAÇÃO DE SÓLIDOS	2.115,50 €	1.057,82 €	0,00 €	0,00 €	0,00 €	0,00 €	0,00 €	0,00 €	528,98 €	1.586,66 €	528,98 €	2.115,50 €	528,84 €	0,00 €	-528,98 €
117	01	99	ABASTECIMENTO PÚBLICO E ÁGUAS RESIDUAIS, ABASTECIMENTO PÚBLICO E ÁGUAS RESIDUAIS, OUTRO EQUIPAMENTO DE USO ESPECÍFICO	394.982,09 €	238.833,63 €	5.830,20 €	0,00 €	0,00 €	5.830,20 €	0,00 €	0,00 €	84.797,13 €	240.945,59 €	84.797,13 €	400.812,29 €	159.866,70 €	5.830,20 €	-78.966,93 €
117	03	03	ABASTECIMENTO PÚBLICO E ÁGUAS RESIDUAIS, RES. SÓL. EQUI. DE VALORIZ. ENERGÉTICA(INCINERAÇÃO E BIOGÁS), PONTES ROLANTES	25.023,33 €	12.511,65 €	0,00 €	0,00 €	0,00 €	0,00 €	0,00 €	0,00 €	6.255,84 €	18.767,52 €	6.255,84 €	25.023,33 €	6.255,81 €	0,00 €	-6.255,84 €
117	03	05	ABASTECIMENTO PÚBLICO E ÁGUAS RESIDUAIS, RES. SÓL. EQUI. DE VALORIZ. ENERGÉTICA(INCINERAÇÃO E BIOGÁS), TRANSPORTADORES DE RESÍDUOS	5.553,74 €	2.776,88 €	0,00 €	0,00 €	0,00 €	0,00 €	0,00 €	0,00 €	1.388,45 €	4.165,31 €	1.388,45 €	5.553,74 €	1.388,43 €	0,00 €	-1.388,45 €
117	03	07	ABASTECIMENTO PÚBLICO E ÁGUAS RESIDUAIS, RES. SÓL. EQUI. DE VALORIZ. ENERGÉTICA(INCINERAÇÃO E BIOGÁS), VENTILADORES	2.291,72 €	1.074,24 €	0,00 €	0,00 €	0,00 €	0,00 €	0,00 €	0,00 €	537,12 €	1.754,60 €	537,12 €	2.291,72 €	537,12 €	0,00 €	-537,12 €
118	07	99	OUTROS BENS, MÁQUINAS, APARELHOS E FERRAMENTAS, MÁQUINAS E APARELHOS NÃO ESPECIFICADOS	66.490,22 €	33.245,12 €	410,82 €	0,00 €	0,00 €	410,82 €	0,00 €	0,00 €	16.674,06 €	49.919,16 €	16.674,06 €	66.901,04 €	16.981,88 €	410,82 €	-16.263,24 €
401	05	99	IMOVEIS URBANOS COM FINALIDADE OPERATIVA (DOMÍNIO PÚBLICO), INFRA-ESTRUTURAS, OUTRAS INFRA-ESTRUTURAS	8.530.623,33 €	7.660.304,93 €	0,00 €	0,00 €	0,00 €	0,00 €	0,00 €	0,00 €	435.159,23 €	1.305.477,63 €	435.159,23 €	8.530.623,33 €	7.225.145,70 €	0,00 €	-435.159,23 €
117	01	99	ABASTECIMENTO PÚBLICO E ÁGUAS RESIDUAIS, ABASTECIMENTO PÚBLICO E ÁGUAS RESIDUAIS, OUTRO EQUIPAMENTO DE USO ESPECÍFICO	173.249,74 €	151.593,52 €	135.856,10 €	0,00 €	0,00 €	135.856,10 €	0,00 €	0,00 €	38.638,23 €	60.294,45 €	38.638,23 €	309.105,84 €	248.811,39 €	135.856,10 €	97.217,87 €
117	01	99	ABASTECIMENTO PÚBLICO E ÁGUAS RESIDUAIS, ABASTECIMENTO PÚBLICO E ÁGUAS RESIDUAIS, OUTRO EQUIPAMENTO DE USO ESPECÍFICO	98.773,23 €	86.426,58 €	68.653,80 €	0,00 €	0,00 €	68.653,80 €	0,00 €	0,00 €	20.928,38 €	33.275,03 €	20.928,38 €	167.427,03 €	134.152,00 €	68.653,80 €	47.725,42 €

Mapa síntese dos bens inventariados (Continuação)

Conta Imobilizado : 42.6.4 - Equipamento Administrativo Comum

IDENTIFICAÇÃO DOS BENS			PATRIMÔNIO INICIAL		ACRÉSCIMOS PATRIMONIAIS				DIMINUIÇÕES PATRIMONIAIS				PATRIMÔNIO FINAL		VARIACÃO PATRIMONIAL				
Cl.	Tipo	Bem	Descrição	Bruto	Líquido	Aquisições	Reavaliações e outras alterações	Grandes Reparações ou Beneficiações	TOTAL	Abates	Desvalorizações	Amortizações Do Exercício Acumuladas	TOTAL	Bruto	Líquido	Bruta	Líquida		
(1)			(2)	(3)	(4)	(5)	(6)	(7)	(8=5+6+7)	(9)	(10)	(11)	(12)	(13=9+10+11)	(14=3+6+10)	(15=14-12)	(16=14-13)	(17=15-14)	
203	05	04	GÁS, TODO-O-TERRENO, MAIS DE 3000	75.006,73 €	37.503,37 €	0,00 €	0,00 €	0,00 €	0,00 €	0,00 €	0,00 €	0,00 €	18.751,69 €	56.255,05 €	18.751,69 €	75.006,73 €	18.751,68 €	0,00 €	-18.751,69 €
103	03	02	EQUIPAMENTO E MATERIAL DE ESCRITORIO E DE REPROGRAFIA, EQUIPAMENTO DE REPROGRAFIA, DUPLICADORES	2.585,90 €	1.551,55 €	0,00 €	0,00 €	0,00 €	0,00 €	0,00 €	0,00 €	0,00 €	517,18 €	1.551,53 €	517,18 €	2.585,90 €	1.034,37 €	0,00 €	-517,18 €
117	01	99	ABASTECIMENTO PÚBLICO E ÁGUAS RESIDUAIS, ABASTECIMENTO PÚBLICO E ÁGUAS RESIDUAIS, OUTRO EQUIPAMENTO DE USO ESPECÍFICO	3.556,00 €	2.133,60 €	0,00 €	0,00 €	0,00 €	0,00 €	0,00 €	0,00 €	0,00 €	711,20 €	2.133,60 €	711,20 €	3.556,00 €	1.422,40 €	0,00 €	-711,20 €
202	01	01	GASÓLEO, LIGEIRAS DE PASSAGEIROS, ATÉ 1500 DE CILINDRADA	0,00 €	0,00 €	33.607,31 €	0,00 €	0,00 €	33.607,31 €	0,00 €	0,00 €	0,00 €	4.200,92 €	4.200,92 €	4.200,92 €	33.607,31 €	29.406,39 €	33.607,31 €	29.406,39 €
202	03	03	GASÓLEO, DE CARGA, DE 2001 ATÉ 3000	228.012,69 €	136.807,60 €	68.708,12 €	0,00 €	0,00 €	68.708,12 €	0,00 €	0,00 €	0,00 €	52.473,33 €	143.678,42 €	52.473,33 €	296.720,81 €	153.042,39 €	68.708,12 €	16.234,79 €
202	09	02	GASÓLEO, TRACTORES, OUTROS	158.130,70 €	94.878,42 €	65.218,54 €	0,00 €	0,00 €	65.218,54 €	0,00 €	0,00 €	0,00 €	38.147,99 €	101.400,27 €	38.147,99 €	223.349,24 €	121.948,97 €	65.218,54 €	27.070,55 €
203	05	04	GÁS, TODO-O-TERRENO, MAIS DE 3000	45.616,22 €	22.808,10 €	0,00 €	0,00 €	0,00 €	0,00 €	0,00 €	0,00 €	0,00 €	11.404,06 €	34.212,18 €	11.404,06 €	45.616,22 €	11.404,04 €	0,00 €	-11.404,06 €
107	01	13	EQUIPAMENTO DE CONFORTO, HIGIENE E DE UTILIZACAO COMUM, MOBILIÁRIO E EQUIPAMENTO COMUM(EXCLUI MOBILIÁRIO DE ESCRI.), ESCADAS/ESCADOTES	630,15 €	298,40 €	0,00 €	0,00 €	0,00 €	0,00 €	0,00 €	0,00 €	0,00 €	149,24 €	480,99 €	149,24 €	630,15 €	149,16 €	0,00 €	-149,24 €
107	01	13	EQUIPAMENTO DE CONFORTO, HIGIENE E DE UTILIZACAO COMUM, MOBILIÁRIO E EQUIPAMENTO COMUM(EXCLUI MOBILIÁRIO DE ESCRI.), ESCADAS/ESCADOTES	54,25 €	27,13 €	0,00 €	0,00 €	0,00 €	0,00 €	0,00 €	0,00 €	0,00 €	13,57 €	40,69 €	13,57 €	54,25 €	13,56 €	0,00 €	-13,57 €
110	20	06	EQUIPAMENTO E MATERIAL PARA A INDUSTRIA, EQUIPAMENTO PARA MANEJO DE TRANSPORTE DE MATERIAL, GRUAS E PAUS DE CARGA	143,80 €	0,00 €	0,00 €	0,00 €	0,00 €	0,00 €	0,00 €	0,00 €	0,00 €	0,00 €	143,80 €	0,00 €	143,80 €	0,00 €	0,00 €	0,00 €
110	20	07	EQUIPAMENTO E MATERIAL PARA A INDUSTRIA, EQUIPAMENTO PARA MANEJO DE TRANSPORTE DE MATERIAL, QUINHOS	22,56 €	11,28 €	0,00 €	0,00 €	0,00 €	0,00 €	0,00 €	0,00 €	0,00 €	5,64 €	16,92 €	5,64 €	22,56 €	5,64 €	0,00 €	-5,64 €
111	02	02	EQUIPAMENTO DE OFICINA, FERRAMENTAS E UTENSÍLIOS, FERRAMENTAS E MÁQUINAS-FERRAMENTAS, MÁQUINAS-FERRAMENTAS LIGEIRAS	7,49 €	1,50 €	0,00 €	0,00 €	0,00 €	0,00 €	0,00 €	0,00 €	0,00 €	1,50 €	7,49 €	1,50 €	7,49 €	0,00 €	0,00 €	-1,50 €
104	03	13	EQUIPAMENTO PARA INVESTIGACAO, DE MEDIDA E DE UTILIZACAO TEC, EQUIPAMENTO DE MEDIDA DO FLUXO LIQUIDOS/GASES DO MOV. MECANI., AMPERIMETROS	125,00 €	25,00 €	0,00 €	0,00 €	0,00 €	0,00 €	0,00 €	0,00 €	0,00 €	25,00 €	125,00 €	25,00 €	125,00 €	0,00 €	0,00 €	-25,00 €
104	03	20	EQUIPAMENTO PARA INVESTIGACAO, DE MEDIDA E DE UTILIZACAO TEC, EQUIPAMENTO DE MEDIDA DO FLUXO LIQUIDOS/GASES DO MOV. MECANI., MEGAHOMETROS	440,25 €	88,05 €	0,00 €	0,00 €	0,00 €	0,00 €	0,00 €	0,00 €	0,00 €	88,05 €	440,25 €	88,05 €	440,25 €	0,00 €	0,00 €	-88,05 €
104	03	21	EQUIPAMENTO PARA INVESTIGACAO, DE MEDIDA E DE UTILIZACAO TEC, EQUIPAMENTO DE MEDIDA DO FLUXO LIQUIDOS/GASES DO MOV. MECANI., MULTIMETROS	70,00 €	14,00 €	0,00 €	0,00 €	0,00 €	0,00 €	0,00 €	0,00 €	0,00 €	14,00 €	70,00 €	14,00 €	70,00 €	0,00 €	0,00 €	-14,00 €
104	03	99	EQUIPAMENTO PARA INVESTIGACAO, DE MEDIDA E DE UTILIZACAO TEC, EQUIPAMENTO DE MEDIDA DO FLUXO LIQUIDOS/GASES DO MOV. MECANI., OUTROS EQUIPAMENTOS E MATERIAIS DE USO ESPECÍFICO	2.999,52 €	1.285,51 €	0,00 €	0,00 €	0,00 €	0,00 €	0,00 €	0,00 €	0,00 €	857,01 €	2.571,02 €	857,01 €	2.999,52 €	428,50 €	0,00 €	-857,01 €
104	06	13	EQUIPAMENTO PARA INVESTIGACAO, DE MEDIDA E DE UTILIZACAO TEC, INSTRUMENTOS OPTICOS E EQUIPAMENTO FOTOGRAFICO E CINEMATOGRA, FOTOMETROS	566,50 €	113,30 €	0,00 €	0,00 €	0,00 €	0,00 €	0,00 €	0,00 €	0,00 €	113,30 €	566,50 €	113,30 €	566,50 €	0,00 €	0,00 €	-113,30 €
107	01	13	EQUIPAMENTO DE CONFORTO, HIGIENE E DE UTILIZACAO COMUM, MOBILIÁRIO E EQUIPAMENTO COMUM(EXCLUI MOBILIÁRIO DE ESCRI.), ESCADAS/ESCADOTES	760,98 €	508,94 €	0,00 €	0,00 €	0,00 €	0,00 €	0,00 €	0,00 €	0,00 €	147,46 €	399,50 €	147,46 €	760,98 €	361,48 €	0,00 €	-147,46 €
109	02	07	EQUIPAMENTO PARA AGRICULTURA E JARDINAGEM, EQUIPAMENTO PARA DEFESA CONTRA AS EPIZOOTIAS, DOENÇAS E FRO, PULVERIZADORES	233,50 €	46,70 €	0,00 €	0,00 €	0,00 €	0,00 €	0,00 €	0,00 €	0,00 €	46,70 €	233,50 €	46,70 €	233,50 €	0,00 €	0,00 €	-46,70 €
109	03	03	EQUIPAMENTO PARA AGRICULTURA E JARDINAGEM, UTENSÍLIOS E FERRAMENTAS PARA JARDINAGEM, CORTADORES	171,82 €	34,36 €	0,00 €	0,00 €	0,00 €	0,00 €	0,00 €	0,00 €	0,00 €	34,36 €	171,82 €	34,36 €	171,82 €	0,00 €	0,00 €	-34,36 €
110	20	02	EQUIPAMENTO E MATERIAL PARA A INDUSTRIA, EQUIPAMENTO PARA MANEJO DE TRANSPORTE DE MATERIAL, CADERNAIS	60,00 €	30,00 €	0,00 €	0,00 €	0,00 €	0,00 €	0,00 €	0,00 €	0,00 €	15,00 €	45,00 €	15,00 €	60,00 €	15,00 €	0,00 €	-15,00 €
110	20	06	EQUIPAMENTO E MATERIAL PARA A INDUSTRIA, EQUIPAMENTO PARA MANEJO DE TRANSPORTE DE MATERIAL, GRUAS E PAUS DE CARGA	112,50 €	56,25 €	0,00 €	0,00 €	0,00 €	0,00 €	0,00 €	0,00 €	0,00 €	28,13 €	84,38 €	28,13 €	112,50 €	28,12 €	0,00 €	-28,13 €
110	20	99	EQUIPAMENTO E MATERIAL PARA A INDUSTRIA, EQUIPAMENTO PARA MANEJO DE TRANSPORTE DE MATERIAL, OUTRO EQUIPAMENTO E MATERIAIS DE USO ESPECÍFICO	142,23 €	71,12 €	0,00 €	0,00 €	0,00 €	0,00 €	0,00 €	0,00 €	0,00 €	35,56 €	106,67 €	35,56 €	142,23 €	35,56 €	0,00 €	-35,56 €
110	25	04	EQUIPAMENTO E MATERIAL PARA A INDUSTRIA, BOMBAS E COMPRESSORES, COMPRESSORES	1.203,73 €	902,80 €	0,00 €	0,00 €	0,00 €	0,00 €	0,00 €	0,00 €	0,00 €	300,93 €	601,86 €	300,93 €	1.203,73 €	601,87 €	0,00 €	-300,93 €
111	01	99	EQUIPAMENTO DE OFICINA, FERRAMENTAS E UTENSÍLIOS, MOBILIÁRIO DE OFICINA, OUTRO MOBILIÁRIO DE USO ESPECÍFICO	0,00 €	0,00 €	334,18 €	0,00 €	0,00 €	334,18 €	0,00 €	0,00 €	0,00 €	41,77 €	41,77 €	41,77 €	334,18 €	292,41 €	334,18 €	292,41 €
111	02	01	EQUIPAMENTO DE OFICINA, FERRAMENTAS E UTENSÍLIOS, FERRAMENTAS E MÁQUINAS-FERRAMENTAS, FERRAMENTAS E UTENSÍLIOS	930,79 €	698,09 €	947,97 €	0,00 €	0,00 €	947,97 €	0,00 €	0,00 €	0,00 €	469,70 €	702,40 €	469,70 €	1.878,76 €	1.176,36 €	947,97 €	478,27 €
111	02	02	EQUIPAMENTO DE OFICINA, FERRAMENTAS E UTENSÍLIOS, FERRAMENTAS E MÁQUINAS-FERRAMENTAS, MÁQUINAS-FERRAMENTAS LIGEIRAS	1.008,97 €	201,79 €	0,00 €	0,00 €	0,00 €	0,00 €	0,00 €	0,00 €	0,00 €	201,79 €	1.008,97 €	201,79 €	1.008,97 €	0,00 €	0,00 €	-201,79 €
111	02	03	EQUIPAMENTO DE OFICINA, FERRAMENTAS E UTENSÍLIOS, FERRAMENTAS E MÁQUINAS-FERRAMENTAS, MÁQUINAS-FERRAMENTAS PESADAS	2.786,42 €	1.393,22 €	0,00 €	0,00 €	0,00 €	0,00 €	0,00 €	0,00 €	0,00 €	696,62 €	2.089,82 €	696,62 €	2.786,42 €	696,60 €	0,00 €	-696,62 €
111	02	99	EQUIPAMENTO DE OFICINA, FERRAMENTAS E UTENSÍLIOS, FERRAMENTAS E MÁQUINAS-FERRAMENTAS, OUTROS APARELHOS E UTENSÍLIOS OFICINAIS	9.013,65 €	0,00 €	2.289,98 €	0,00 €	0,00 €	2.289,98 €	0,00 €	0,00 €	0,00 €	572,50 €	9.586,15 €	572,50 €	11.303,63 €	1.717,48 €	2.289,98 €	1.717,48 €
112	01	03	EQUIPAMENTO SINALIZACAO, ALARME, INCENDIOS E SEGURANCA., EQUIPAMENTO DE COMBATE A INCENDIOS, EXTINTORES	0,00 €	0,00 €	163,45 €	0,00 €	0,00 €	163,45 €	0,00 €	0,00 €	0,00 €	40,86 €	40,86 €	40,86 €	163,45 €	122,59 €	163,45 €	122,59 €
117	01	02	ABASTECIMENTO PÚBLICO E ÁGUAS RESIDUAIS, ABASTECIMENTO PÚBLICO E ÁGUAS RESIDUAIS, BOMBAS DE DOSEAMENTO	0,00 €	0,00 €	305,12 €	0,00 €	0,00 €	305,12 €	0,00 €	0,00 €	0,00 €	43,61 €	43,61 €	43,61 €	305,12 €	261,51 €	305,12 €	261,51 €
117	01	99	ABASTECIMENTO PÚBLICO E ÁGUAS RESIDUAIS, ABASTECIMENTO PÚBLICO E ÁGUAS RESIDUAIS, OUTRO EQUIPAMENTO DE USO ESPECÍFICO	1.266,99 €	1.108,62 €	250,63 €	0,00 €	0,00 €	250,63 €	0,00 €	0,00 €	0,00 €	189,69 €	348,06 €	189,69 €	1.517,62 €	1.169,56 €	250,63 €	60,94 €
101	01	01	EQUIPAMENTO INFORMÁTICO, HARDWARE, BASTIDORES (ARMARIO)	231,16 €	115,58 €	2.779,80 €	0,00 €	0,00 €	2.779,80 €	0,00 €	0,00 €	0,00 €	405,28 €	520,86 €	405,28 €	3.010,96 €	2.490,10 €	2.779,80 €	2.374,52 €
101	01	02	EQUIPAMENTO INFORMÁTICO, HARDWARE, COMPUTADORES	17.821,34 €	8.156,39 €	5.614,39 €	0,00 €	0,00 €	5.614,39 €	0,00 €	0,00 €	0,00 €	4.122,36 €	13.787,31 €	4.122,36 €	23.435,73 €	9.648,42 €	5.614,39 €	1.492,03 €
101	01	03	EQUIPAMENTO INFORMÁTICO, HARDWARE, EQUIPAMENTO DE REDE	2.790,03 €	2.092,52 €	0,00 €	0,00 €	0,00 €	0,00 €	0,00 €	0,00 €	0,00 €	697,50 €	1.395,01 €	697,50 €	2.790,03 €	1.395,02 €	0,00 €	-697,50 €
101	01	04	EQUIPAMENTO INFORMÁTICO, HARDWARE, EQUIPAMENTO DE SWITCHING	920,03 €	0,00 €	5.211,47 €	0,00 €	0,00 €	5.211,47 €	0,00 €	0,00 €	0,00 €	1.302,87 €	2.222,90 €	1.302,87 €	6.131,50 €	3.908,60 €	5.211,47 €	3.908,60 €
101	01	07	EQUIPAMENTO INFORMÁTICO, HARDWARE, IMPRESSORAS	1.888,52 €	0,00 €	14.126,87 €	0,00 €	0,00 €	14.126,87 €	0,00 €	0,00 €	0,00 €	3.531,72 €	5.420,24 €	3.531,72 €	16.015,39 €	10.595,15 €	14.126,87 €	10.595,15 €
101	01	11	EQUIPAMENTO INFORMÁTICO, HARDWARE, MINICOMPUTADORES	0,00 €	0,00 €	1.114,76 €	0,00 €	0,00 €	1.114,76 €	0,00 €	0,00 €	0,00 €	278,69 €	278,69 €	278,69 €	1.114,76 €	836,07 €	1.114,76 €	836,07 €
101	01	13	EQUIPAMENTO INFORMÁTICO, HARDWARE, MONITORES	2.928,78 €	836,30 €	545,94 €	0,00 €	0,00 €	545,94 €	0,00 €	0,00 €	0,00 €	415,27 €	2.507,75 €	415,27 €	3.474,72 €	966,97 €	545,94 €	130,67 €
101	01	19	EQUIPAMENTO INFORMÁTICO, HARDWARE, ROUTER	114,11 €	0,00 €	0,00 €	0,00 €	0,00 €	0,00 €	0,00 €	0,00 €	0,00 €	0,00 €	114,11 €	0,00 €	114,11 €	0,00 €	0,00 €	0,00 €

Mapa síntese dos bens inventariados (Continuação)

Conta Imobilizado : 42.6.4 - Equipamento Administrativo Comum

IDENTIFICAÇÃO DOS BENS			PATRIMÓNIO INICIAL		ACRÉSCIMOS PATRIMONIAIS				DIMINUIÇÕES PATRIMONIAIS				PATRIMÓNIO FINAL		VARIAÇÃO PATRIMONIAL			
Cl.	Tipo	Bem	Descrição	Bruto	Líquido	Aquisições	Reavaliações e outras alterações	Grandes Reparações ou Beneficiações	TOTAL	Abates	Desvalorizações	Amortizações Do Exercício Acumuladas	TOTAL	Bruto	Líquido	Bruta	Líquida	
	(1)		(2)	(3)	(4)	(5)	(6)	(7)	(8=5+6+7)	(9)	(10)	(11)	(12)	(13=9+10+11)	(14=3+6+10)	(15=14-12)	(16=14-13)	(17=15-4)
101	01	20	EQUIPAMENTO INFORMÁTICO , HARDWARE , SCANERS (DIGITALIZADOR DE IMAGEM)	823,06 €	0,00 €	452,23 €	0,00 €	0,00 €	452,23 €	0,00 €	0,00 €	113,06 €	936,12 €	113,06 €	1.275,29 €	339,17 €	452,23 €	339,17 €
101	01	22	EQUIPAMENTO INFORMÁTICO , HARDWARE , TERMINAIS	0,00 €	0,00 €	762,25 €	0,00 €	0,00 €	762,25 €	0,00 €	0,00 €	190,56 €	190,56 €	190,56 €	762,25 €	571,69 €	762,25 €	571,69 €
101	01	25	EQUIPAMENTO INFORMÁTICO , HARDWARE , UNIDADES CENTRAIS DE PROCESSAMENTO	2.403,50 €	0,00 €	0,00 €	0,00 €	0,00 €	0,00 €	0,00 €	0,00 €	0,00 €	2.403,50 €	0,00 €	2.403,50 €	0,00 €	0,00 €	0,00 €
101	01	99	EQUIPAMENTO INFORMÁTICO , HARDWARE , OUTRO EQUIPAMENTO INFORMÁTICO	3.149,67 €	299,09 €	58,30 €	0,00 €	0,00 €	58,30 €	0,00 €	0,00 €	114,28 €	2.964,86 €	114,28 €	3.207,97 €	243,11 €	58,30 €	-55,98 €
101	02	03	EQUIPAMENTO INFORMÁTICO , SOFTWARE , SOFTWARE DE APLICAÇÃO	0,00 €	0,00 €	5.443,05 €	0,00 €	0,00 €	5.443,05 €	0,00 €	0,00 €	1.814,35 €	1.814,35 €	1.814,35 €	5.443,05 €	3.628,70 €	5.443,05 €	3.628,70 €
102	01	01	EQUIPAMENTO DE TELECOMUNICAÇÕES , EQUIP. TELECOM. E SISTEMAS INTERCOM. DE DIF. SONORA , CENTRAL TELEFONICA (PPCA)	412,00 €	206,00 €	0,00 €	0,00 €	0,00 €	0,00 €	0,00 €	0,00 €	103,00 €	309,00 €	103,00 €	412,00 €	103,00 €	0,00 €	-103,00 €
102	01	10	EQUIPAMENTO DE TELECOMUNICAÇÕES , EQUIP. TELECOM. E SISTEMAS INTERCOM. DE DIF. SONORA , MODEM	392,20 €	294,14 €	0,00 €	0,00 €	0,00 €	0,00 €	0,00 €	0,00 €	98,04 €	196,10 €	98,04 €	392,20 €	196,10 €	0,00 €	-98,04 €
102	01	13	EQUIPAMENTO DE TELECOMUNICAÇÕES , EQUIP. TELECOM. E SISTEMAS INTERCOM. DE DIF. SONORA , TELEFONES	351,08 €	175,55 €	947,24 €	0,00 €	0,00 €	947,24 €	0,00 €	0,00 €	206,21 €	381,74 €	206,21 €	1.298,32 €	916,58 €	947,24 €	741,03 €
102	01	99	EQUIPAMENTO DE TELECOMUNICAÇÕES , EQUIP. TELECOM. E SISTEMAS INTERCOM. DE DIF. SONORA , OUTRO MATERIAL, APARELHOS, UTENS. E INSTAL. DE USO ESPECÍFICO	46,50 €	19,93 €	0,00 €	0,00 €	0,00 €	0,00 €	0,00 €	0,00 €	13,29 €	39,86 €	13,29 €	46,50 €	6,64 €	0,00 €	-13,29 €
103	01	01	EQUIPAMENTO E MATERIAL DE ESCRITÓRIO E DE REPROGRAFIA , MOBILIÁRIO , ARMARIOS	10.821,68 €	5.408,01 €	0,00 €	0,00 €	0,00 €	0,00 €	0,00 €	0,00 €	2.704,53 €	8.118,20 €	2.704,53 €	10.821,68 €	2.703,48 €	0,00 €	-2.704,53 €
103	01	03	EQUIPAMENTO E MATERIAL DE ESCRITÓRIO E DE REPROGRAFIA , MOBILIÁRIO , BIOMBOS	637,14 €	318,56 €	0,00 €	0,00 €	0,00 €	0,00 €	0,00 €	0,00 €	159,29 €	477,87 €	159,29 €	637,14 €	159,27 €	0,00 €	-159,29 €
103	01	04	EQUIPAMENTO E MATERIAL DE ESCRITÓRIO E DE REPROGRAFIA , MOBILIÁRIO , BLOCOS DE GAVETAS	68,06 €	34,03 €	0,00 €	0,00 €	0,00 €	0,00 €	0,00 €	0,00 €	17,02 €	51,05 €	17,02 €	68,06 €	17,01 €	0,00 €	-17,02 €
103	01	05	EQUIPAMENTO E MATERIAL DE ESCRITÓRIO E DE REPROGRAFIA , MOBILIÁRIO , CADEIRAS	2.342,92 €	1.336,74 €	87,17 €	0,00 €	0,00 €	87,17 €	0,00 €	0,00 €	533,66 €	1.539,84 €	533,66 €	2.430,09 €	890,25 €	87,17 €	-446,49 €
103	01	06	EQUIPAMENTO E MATERIAL DE ESCRITÓRIO E DE REPROGRAFIA , MOBILIÁRIO , COFRES	415,80 €	207,90 €	0,00 €	0,00 €	0,00 €	0,00 €	0,00 €	0,00 €	103,95 €	311,85 €	103,95 €	415,80 €	103,95 €	0,00 €	-103,95 €
103	01	08	EQUIPAMENTO E MATERIAL DE ESCRITÓRIO E DE REPROGRAFIA , MOBILIÁRIO , ESTANTES	2.673,72 €	1.336,83 €	0,00 €	0,00 €	0,00 €	0,00 €	0,00 €	0,00 €	668,49 €	2.005,38 €	668,49 €	2.673,72 €	668,34 €	0,00 €	-668,49 €
103	01	10	EQUIPAMENTO E MATERIAL DE ESCRITÓRIO E DE REPROGRAFIA , MOBILIÁRIO , MESAS	893,38 €	497,96 €	0,00 €	0,00 €	0,00 €	0,00 €	0,00 €	0,00 €	206,27 €	601,69 €	206,27 €	893,38 €	291,69 €	0,00 €	-206,27 €
103	01	11	EQUIPAMENTO E MATERIAL DE ESCRITÓRIO E DE REPROGRAFIA , MOBILIÁRIO , PLACARDS	726,52 €	363,26 €	0,00 €	0,00 €	0,00 €	0,00 €	0,00 €	0,00 €	181,65 €	544,91 €	181,65 €	726,52 €	181,61 €	0,00 €	-181,65 €
103	01	12	EQUIPAMENTO E MATERIAL DE ESCRITÓRIO E DE REPROGRAFIA , MOBILIÁRIO , SECRETARIAS	2.644,88 €	1.322,40 €	228,84 €	0,00 €	0,00 €	228,84 €	0,00 €	0,00 €	689,98 €	2.012,46 €	689,98 €	2.873,72 €	861,26 €	228,84 €	-461,14 €
103	01	99	EQUIPAMENTO E MATERIAL DE ESCRITÓRIO E DE REPROGRAFIA , MOBILIÁRIO , OUTRO MOBILIÁRIO	135,88 €	67,95 €	0,00 €	0,00 €	0,00 €	0,00 €	0,00 €	0,00 €	34,00 €	101,93 €	34,00 €	135,88 €	33,95 €	0,00 €	-34,00 €
103	02	04	EQUIPAMENTO E MATERIAL DE ESCRITÓRIO E DE REPROGRAFIA , MAQUINAS DE ESCRITÓRIO , DE CALCULAR	191,42 €	36,58 €	0,00 €	0,00 €	0,00 €	0,00 €	0,00 €	0,00 €	36,58 €	191,42 €	36,58 €	191,42 €	0,00 €	0,00 €	-36,58 €
103	02	10	EQUIPAMENTO E MATERIAL DE ESCRITÓRIO E DE REPROGRAFIA , MAQUINAS DE ESCRITÓRIO , SELOS BRANCOS E SINETAS	0,00 €	0,00 €	0,00 €	0,00 €	0,00 €	0,00 €	0,00 €	0,00 €	0,00 €	0,00 €	0,00 €	0,00 €	0,00 €	0,00 €	0,00 €
103	02	11	EQUIPAMENTO E MATERIAL DE ESCRITÓRIO E DE REPROGRAFIA , MAQUINAS DE ESCRITÓRIO , OUTRAS MAQUINAS E APARELHOS	2.032,56 €	406,51 €	0,00 €	0,00 €	0,00 €	0,00 €	0,00 €	0,00 €	406,51 €	2.032,56 €	406,51 €	2.032,56 €	0,00 €	0,00 €	-406,51 €
103	02	99	EQUIPAMENTO E MATERIAL DE ESCRITÓRIO E DE REPROGRAFIA , MAQUINAS DE ESCRITÓRIO , OUTRO EQUIPAMENTO DE MATERIAL DE ESCRITÓRIO	111,64 €	55,82 €	0,00 €	0,00 €	0,00 €	0,00 €	0,00 €	0,00 €	27,91 €	83,73 €	27,91 €	111,64 €	27,91 €	0,00 €	-27,91 €
104	07	14	EQUIPAMENTO PARA INVESTIGAÇÃO, DE MEDIDA E DE UTILIZAÇÃO TEC. , EQUIPAMENTO DE DESENHO, TOPOGRAFIA E CARTOGRAFIA , ESTRADADORES	659,30 €	329,66 €	0,00 €	0,00 €	0,00 €	0,00 €	0,00 €	0,00 €	164,84 €	494,48 €	164,84 €	659,30 €	164,82 €	0,00 €	-164,84 €
106	02	17	EQUIPAMENTO E MATERIAL RECREATIVO, DESPORTIVO, EDUCAÇÃO, CULT. , EQUIPAMENTO E DISPOSITIVOS AUXILIARES DE INSTRUÇÃO ESCOLAR , QUADROS MAGNÉTICOS	1.134,11 €	567,05 €	0,00 €	0,00 €	0,00 €	0,00 €	0,00 €	0,00 €	283,53 €	850,59 €	283,53 €	1.134,11 €	283,52 €	0,00 €	-283,53 €
106	03	18	EQUIPAMENTO E MATERIAL RECREATIVO, DESPORTIVO, EDUCAÇÃO, CULT. , EQUIPAMENTO E MATERIAL AUDIO-VISUAL , TELEVISORES	100,00 €	42,86 €	0,00 €	0,00 €	0,00 €	0,00 €	0,00 €	0,00 €	28,57 €	85,71 €	28,57 €	100,00 €	14,29 €	0,00 €	-28,57 €
107	01	02	EQUIPAMENTO DE CONFORTO, HIGIENE E DE UTILIZAÇÃO COMUM , MOBILIÁRIO E EQUIPAMENTO COMUM(EXCLUI MOBILIÁRIO DE ESCR.) , ARMARIOS	7.866,04 €	3.933,16 €	0,00 €	0,00 €	0,00 €	0,00 €	0,00 €	0,00 €	1.966,72 €	5.899,60 €	1.966,72 €	7.866,04 €	1.966,44 €	0,00 €	-1.966,72 €
107	01	12	EQUIPAMENTO DE CONFORTO, HIGIENE E DE UTILIZAÇÃO COMUM , MOBILIÁRIO E EQUIPAMENTO COMUM(EXCLUI MOBILIÁRIO DE ESCR.) , DIVAS	533,80 €	266,90 €	0,00 €	0,00 €	0,00 €	0,00 €	0,00 €	0,00 €	133,45 €	400,35 €	133,45 €	533,80 €	133,45 €	0,00 €	-133,45 €
107	01	20	EQUIPAMENTO DE CONFORTO, HIGIENE E DE UTILIZAÇÃO COMUM , MOBILIÁRIO E EQUIPAMENTO COMUM(EXCLUI MOBILIÁRIO DE ESCR.) , MESAS	66,82 €	33,41 €	0,00 €	0,00 €	0,00 €	0,00 €	0,00 €	0,00 €	16,71 €	50,12 €	16,71 €	66,82 €	16,70 €	0,00 €	-16,71 €
107	01	21	EQUIPAMENTO DE CONFORTO, HIGIENE E DE UTILIZAÇÃO COMUM , MOBILIÁRIO E EQUIPAMENTO COMUM(EXCLUI MOBILIÁRIO DE ESCR.) , PAPELEIRAS	35,07 €	17,53 €	0,00 €	0,00 €	0,00 €	0,00 €	0,00 €	0,00 €	8,77 €	26,31 €	8,77 €	35,07 €	8,76 €	0,00 €	-8,77 €
107	01	99	EQUIPAMENTO DE CONFORTO, HIGIENE E DE UTILIZAÇÃO COMUM , MOBILIÁRIO E EQUIPAMENTO COMUM(EXCLUI MOBILIÁRIO DE ESCR.) , OUTRO MOBILIÁRIO E EQUIPAMENTO	16.443,13 €	8.221,57 €	0,00 €	0,00 €	0,00 €	0,00 €	0,00 €	0,00 €	4.110,94 €	12.332,50 €	4.110,94 €	16.443,13 €	4.110,63 €	0,00 €	-4.110,94 €
107	02	16	EQUIPAMENTO DE CONFORTO, HIGIENE E DE UTILIZAÇÃO COMUM , ARTIGOS E UTILENSÍLIOS DE DECORAÇÃO E CONFORTO , REPOSTEIROS, TOLDOS, ESTORES, CORTINAS E CORTINADOS	194,79 €	129,86 €	0,00 €	0,00 €	0,00 €	0,00 €	0,00 €	0,00 €	64,93 €	129,86 €	64,93 €	194,79 €	64,93 €	0,00 €	-64,93 €
107	04	01	EQUIPAMENTO DE CONFORTO, HIGIENE E DE UTILIZAÇÃO COMUM , EQUIP. DE AR CONDICIONADO E DE CIRCULAÇÃO DE AR , APARELHOS DE AR CONDICIONADO	1.039,29 €	519,63 €	661,45 €	0,00 €	0,00 €	661,45 €	0,00 €	0,00 €	342,51 €	862,17 €	342,51 €	1.700,74 €	838,57 €	661,45 €	318,94 €
107	04	14	EQUIPAMENTO DE CONFORTO, HIGIENE E DE UTILIZAÇÃO COMUM , EQUIP. DE AR CONDICIONADO E DE CIRCULAÇÃO DE AR , VENTILADORES	578,93 €	289,47 €	0,00 €	0,00 €	0,00 €	0,00 €	0,00 €	0,00 €	144,75 €	434,21 €	144,75 €	578,93 €	144,72 €	0,00 €	-144,75 €
107	05	02	EQUIPAMENTO DE CONFORTO, HIGIENE E DE UTILIZAÇÃO COMUM , EQUIP. DE AQUECIMENTO DE AMBIENTE E AQUECEDORES DE ÁGUA DOM. , AQUECEDORES	86,30 €	43,17 €	386,59 €	0,00 €	0,00 €	386,59 €	0,00 €	0,00 €	69,94 €	113,07 €	69,94 €	472,89 €	359,82 €	386,59 €	316,65 €
107	05	03	EQUIPAMENTO DE CONFORTO, HIGIENE E DE UTILIZAÇÃO COMUM , EQUIP. DE AQUECIMENTO DE AMBIENTE E AQUECEDORES DE ÁGUA DOM. , CALDEIRAS	110,74 €	55,38 €	0,00 €	0,00 €	0,00 €	0,00 €	0,00 €	0,00 €	27,70 €	83,06 €	27,70 €	110,74 €	27,68 €	0,00 €	-27,70 €
107	06	02	EQUIPAMENTO DE CONFORTO, HIGIENE E DE UTILIZAÇÃO COMUM , EQUIPAMENTO DE COZINHA , EQUIPAMENTO FRIGORÍFICO E DE REFRIGERAÇÃO	106,02 €	45,44 €	0,00 €	0,00 €	0,00 €	0,00 €	0,00 €	0,00 €	30,29 €	90,87 €	30,29 €	106,02 €	15,15 €	0,00 €	-30,29 €
107	06	03	EQUIPAMENTO DE CONFORTO, HIGIENE E DE UTILIZAÇÃO COMUM , EQUIPAMENTO DE COZINHA , EQUIPAMENTO PARA PREPARAÇÃO E FORNECIMENTO DE ALIMENTOS	96,80 €	41,48 €	0,00 €	0,00 €	0,00 €	0,00 €	0,00 €	0,00 €	27,65 €	82,97 €	27,65 €	96,80 €	13,83 €	0,00 €	-27,65 €
107	06	04	EQUIPAMENTO DE CONFORTO, HIGIENE E DE UTILIZAÇÃO COMUM , EQUIPAMENTO DE COZINHA , MAQUINAS E APARELHOS DE COZINHA	23,37 €	11,69 €	0,00 €	0,00 €	0,00 €	0,00 €	0,00 €	0,00 €	5,85 €	17,53 €	5,85 €	23,37 €	5,84 €	0,00 €	-5,85 €
107	06	05	EQUIPAMENTO DE CONFORTO, HIGIENE E DE UTILIZAÇÃO COMUM , EQUIPAMENTO DE COZINHA , MOBILIÁRIO DE COZINHA	1.397,94 €	698,96 €	0,00 €	0,00 €	0,00 €	0,00 €	0,00 €	0,00 €	349,49 €	1.048,47 €	349,49 €	1.397,94 €	349,47 €	0,00 €	-349,49 €
TOTAIS GERAIS				33.652.234,18 €	29.998.081,36 €	481.593,18 €	0,00 €	0,00 €	481.593,18 €	0,00 €	0,00 €	1.798.934,26 €	5.453.087,08 €	1.798.934,26 €	34.133.827,36 €	28.680.740,28 €	481.593,18 €	-1.317.341,08 €

Mapa síntese dos bens inventariados (Continuação)

Conta Imobilizado : 42.9 - Outras Imobilizações Corpóreas

IDENTIFICAÇÃO DOS BENS				PATRIMÓNIO INICIAL		ACRÉSCIMOS PATRIMONIAIS				DIMINUIÇÕES PATRIMONIAIS				PATRIMÓNIO FINAL		VARIACÃO PATRIMONIAL		
Cl.	Tipo	Bem	Descrição	Bruto	Líquido	Aquisições	Reavaliações e outras alterações	Grandes Reparações ou Beneficiações	TOTAL	Abates	Desvalorizações	Amortizações Do Exercício Acumuladas		TOTAL	Bruto	Líquido	Bruta	Líquida
(1)			(2)	(3)	(4)	(5)	(6)	(7)	(8=5+6+7)	(9)	(10)	(11)	(12)	(13=9+10+11)	(14=3+6+10)	(15=14-12)	(16=14-13)	(17=15-14)
401	07	04	IMOVEIS URBANOS COM FINALIDADE OPERATIVA (DOMÍNIO PÚBLICO), TERRENOS SITUADOS DENTRO DO PERÍMETRO URBANO, DESTINADOS A EQUIPAMENTO PÚBLICO	161.967,00 €	161.967,00 €	0,00 €	0,00 €	0,00 €	0,00 €	0,00 €	0,00 €	0,00 €	0,00 €	0,00 €	161.967,00 €	161.967,00 €	0,00 €	0,00 €
402	01	99	IMOVEIS RUSTICOS (DOMÍNIO PÚBLICO), TERRENOS NÃO INCLUIDOS EM PLANO DE URBANIZAÇÃO, SOLO PARA OUTROS FINS	670.289,00 €	670.289,00 €	0,00 €	0,00 €	0,00 €	0,00 €	0,00 €	0,00 €	0,00 €	0,00 €	0,00 €	670.289,00 €	670.289,00 €	0,00 €	0,00 €
401	07	04	IMOVEIS URBANOS COM FINALIDADE OPERATIVA (DOMÍNIO PÚBLICO), TERRENOS SITUADOS DENTRO DO PERÍMETRO URBANO, DESTINADOS A EQUIPAMENTO PÚBLICO	387.402,00 €	387.402,00 €	0,00 €	0,00 €	0,00 €	0,00 €	0,00 €	0,00 €	0,00 €	0,00 €	0,00 €	387.402,00 €	387.402,00 €	0,00 €	0,00 €
402	01	99	IMOVEIS RUSTICOS (DOMÍNIO PÚBLICO), TERRENOS NÃO INCLUIDOS EM PLANO DE URBANIZAÇÃO, SOLO PARA OUTROS FINS	772.504,00 €	772.504,00 €	0,00 €	0,00 €	0,00 €	0,00 €	0,00 €	0,00 €	0,00 €	0,00 €	0,00 €	772.504,00 €	772.504,00 €	0,00 €	0,00 €
402	01	99	IMOVEIS RUSTICOS (DOMÍNIO PÚBLICO), TERRENOS NÃO INCLUIDOS EM PLANO DE URBANIZAÇÃO, SOLO PARA OUTROS FINS	122.310,00 €	122.310,00 €	0,00 €	0,00 €	0,00 €	0,00 €	0,00 €	0,00 €	0,00 €	0,00 €	0,00 €	122.310,00 €	122.310,00 €	0,00 €	0,00 €
401	05	99	IMOVEIS URBANOS COM FINALIDADE OPERATIVA (DOMÍNIO PÚBLICO), INFRA-ESTRUTURAS, OUTRAS INFRA-ESTRUTURAS	139.700,00 €	135.334,38 €	0,00 €	0,00 €	0,00 €	0,00 €	0,00 €	0,00 €	2.182,81 €	6.548,43 €	2.182,81 €	139.700,00 €	133.151,57 €	0,00 €	-2.182,81 €
401	05	99	IMOVEIS URBANOS COM FINALIDADE OPERATIVA (DOMÍNIO PÚBLICO), INFRA-ESTRUTURAS, OUTRAS INFRA-ESTRUTURAS	7.374.331,24 €	7.145.184,82 €	0,00 €	0,00 €	0,00 €	0,00 €	0,00 €	0,00 €	115.245,02 €	344.391,44 €	115.245,02 €	7.374.331,24 €	7.029.939,80 €	0,00 €	-115.245,02 €
401	05	99	IMOVEIS URBANOS COM FINALIDADE OPERATIVA (DOMÍNIO PÚBLICO), INFRA-ESTRUTURAS, OUTRAS INFRA-ESTRUTURAS	3.867.548,44 €	3.746.892,87 €	0,00 €	0,00 €	0,00 €	0,00 €	0,00 €	0,00 €	60.433,83 €	181.089,40 €	60.433,83 €	3.867.548,44 €	3.686.459,04 €	0,00 €	-60.433,83 €
101	01	03	EQUIPAMENTO INFORMÁTICO, HARDWARE, EQUIPAMENTO DE REDE	0,00 €	0,00 €	604,36 €	0,00 €	0,00 €	604,36 €	0,00 €	0,00 €	151,09 €	151,09 €	151,09 €	604,36 €	453,27 €	604,36 €	453,27 €
104	06	13	EQUIPAMENTO PARA INVESTIGAÇÃO, DE MEDIDA E DE UTILIZAÇÃO TEC, INSTRUMENTOS ÓPTICOS E EQUIPAMENTO FOTOGRÁFICO E CINEMATOGRA, FOTÓMETROS	712,80 €	570,24 €	0,00 €	0,00 €	0,00 €	0,00 €	0,00 €	0,00 €	142,56 €	285,12 €	142,56 €	712,80 €	427,68 €	0,00 €	-142,56 €
117	01	02	ABASTECIMENTO PÚBLICO E ÁGUAS RESIDUAIS, ABASTECIMENTO PÚBLICO E ÁGUAS RESIDUAIS, BOMBAS DE DOSEAMENTO	5.258,26 €	2.225,21 €	246,45 €	0,00 €	0,00 €	246,45 €	0,00 €	0,00 €	1.518,78 €	4.551,83 €	1.518,78 €	5.504,71 €	952,88 €	246,45 €	-1.272,33 €
117	01	03	ABASTECIMENTO PÚBLICO E ÁGUAS RESIDUAIS, ABASTECIMENTO PÚBLICO E ÁGUAS RESIDUAIS, BOMBAS DE RECIRCULAÇÃO E ELEVACÃO	465.109,97 €	181.417,62 €	2.643,00 €	0,00 €	0,00 €	2.643,00 €	0,00 €	0,00 €	118.266,91 €	401.959,26 €	118.266,91 €	467.752,97 €	65.793,71 €	2.643,00 €	-115.623,91 €
117	01	06	ABASTECIMENTO PÚBLICO E ÁGUAS RESIDUAIS, ABASTECIMENTO PÚBLICO E ÁGUAS RESIDUAIS, DESFERRIZADORES	47.437,50 €	21.968,75 €	0,00 €	0,00 €	0,00 €	0,00 €	0,00 €	0,00 €	10.984,38 €	36.453,13 €	10.984,38 €	47.437,50 €	10.984,37 €	0,00 €	-10.984,38 €
117	01	08	ABASTECIMENTO PÚBLICO E ÁGUAS RESIDUAIS, ABASTECIMENTO PÚBLICO E ÁGUAS RESIDUAIS, MEDIDORES DE CAUDAL	391.178,60 €	294.088,03 €	37.399,42 €	0,00 €	0,00 €	37.399,42 €	0,00 €	0,00 €	55.009,48 €	152.100,05 €	55.009,48 €	428.578,02 €	276.477,97 €	37.399,42 €	-17.610,06 €
117	01	09	ABASTECIMENTO PÚBLICO E ÁGUAS RESIDUAIS, ABASTECIMENTO PÚBLICO E ÁGUAS RESIDUAIS, MOTORES	14.164,41 €	6.561,31 €	0,00 €	0,00 €	0,00 €	0,00 €	0,00 €	0,00 €	3.280,78 €	10.883,88 €	3.280,78 €	14.164,41 €	3.280,53 €	0,00 €	-3.280,78 €
117	01	99	ABASTECIMENTO PÚBLICO E ÁGUAS RESIDUAIS, ABASTECIMENTO PÚBLICO E ÁGUAS RESIDUAIS, OUTRO EQUIPAMENTO DE USO ESPECÍFICO	506.382,56 €	274.860,70 €	14.967,77 €	0,00 €	0,00 €	14.967,77 €	0,00 €	0,00 €	102.197,00 €	333.718,86 €	102.197,00 €	521.350,33 €	187.631,47 €	14.967,77 €	-87.229,23 €
117	02	02	ABASTECIMENTO PÚBLICO E ÁGUAS RESIDUAIS, EQUIPAMENTO PARA OS SISTEMAS DE DESINFECÇÃO, CLORÓMETROS	6.700,90 €	1.340,20 €	0,00 €	0,00 €	0,00 €	0,00 €	0,00 €	0,00 €	1.340,20 €	6.700,90 €	1.340,20 €	6.700,90 €	0,00 €	0,00 €	-1.340,20 €
118	07	99	OUTROS BENS, MÁQUINAS, APARELHOS E FERRAMENTAS, MÁQUINAS E APARELHOS NÃO ESPECIFICADOS	120.996,81 €	60.498,38 €	0,00 €	0,00 €	0,00 €	0,00 €	0,00 €	0,00 €	30.249,42 €	90.747,85 €	30.249,42 €	120.996,81 €	30.248,96 €	0,00 €	-30.249,42 €
401	05	99	IMOVEIS URBANOS COM FINALIDADE OPERATIVA (DOMÍNIO PÚBLICO), INFRA-ESTRUTURAS, OUTRAS INFRA-ESTRUTURAS	8.390.745,16 €	7.410.789,51 €	0,00 €	0,00 €	0,00 €	0,00 €	0,00 €	0,00 €	489.977,91 €	1.469.933,56 €	489.977,91 €	8.390.745,16 €	6.920.811,60 €	0,00 €	-489.977,91 €
117	01	02	ABASTECIMENTO PÚBLICO E ÁGUAS RESIDUAIS, ABASTECIMENTO PÚBLICO E ÁGUAS RESIDUAIS, BOMBAS DE DOSEAMENTO	0,00 €	0,00 €	221,40 €	0,00 €	0,00 €	221,40 €	0,00 €	0,00 €	31,63 €	31,63 €	31,63 €	221,40 €	189,77 €	221,40 €	189,77 €
117	01	03	ABASTECIMENTO PÚBLICO E ÁGUAS RESIDUAIS, ABASTECIMENTO PÚBLICO E ÁGUAS RESIDUAIS, BOMBAS DE RECIRCULAÇÃO E ELEVACÃO	239.292,00 €	52.858,13 €	2.180,90 €	0,00 €	0,00 €	2.180,90 €	0,00 €	0,00 €	35.550,50 €	221.984,37 €	35.550,50 €	241.472,90 €	19.488,53 €	2.180,90 €	-33.369,60 €
117	01	08	ABASTECIMENTO PÚBLICO E ÁGUAS RESIDUAIS, ABASTECIMENTO PÚBLICO E ÁGUAS RESIDUAIS, MEDIDORES DE CAUDAL	8.805,95 €	4.394,43 €	0,00 €	0,00 €	0,00 €	0,00 €	0,00 €	0,00 €	2.197,68 €	6.609,20 €	2.197,68 €	8.805,95 €	2.196,75 €	0,00 €	-2.197,68 €
117	01	09	ABASTECIMENTO PÚBLICO E ÁGUAS RESIDUAIS, ABASTECIMENTO PÚBLICO E ÁGUAS RESIDUAIS, MOTORES	36.195,31 €	15.366,44 €	2.333,31 €	0,00 €	0,00 €	2.333,31 €	0,00 €	0,00 €	7.975,54 €	28.804,41 €	7.975,54 €	38.528,62 €	9.724,21 €	2.333,31 €	-5.642,23 €
117	01	10	ABASTECIMENTO PÚBLICO E ÁGUAS RESIDUAIS, ABASTECIMENTO PÚBLICO E ÁGUAS RESIDUAIS, TAMISADORES E GRELHAS MECÂNICAS DE SEPARAÇÃO DE SÓLIDOS	2.115,50 €	1.057,82 €	0,00 €	0,00 €	0,00 €	0,00 €	0,00 €	0,00 €	528,98 €	1.586,66 €	528,98 €	2.115,50 €	528,84 €	0,00 €	-528,98 €
117	01	99	ABASTECIMENTO PÚBLICO E ÁGUAS RESIDUAIS, ABASTECIMENTO PÚBLICO E ÁGUAS RESIDUAIS, OUTRO EQUIPAMENTO DE USO ESPECÍFICO	394.982,09 €	238.833,63 €	5.830,20 €	0,00 €	0,00 €	5.830,20 €	0,00 €	0,00 €	84.797,13 €	240.945,59 €	84.797,13 €	400.812,29 €	159.866,70 €	5.830,20 €	-78.966,93 €
117	03	03	ABASTECIMENTO PÚBLICO E ÁGUAS RESIDUAIS, RES. SÓL. EQUI. DE VALORIZ. ENERGÉTICA(INCINERAÇÃO E BIOGÁS), PONTES ROLANTES	25.023,33 €	12.511,65 €	0,00 €	0,00 €	0,00 €	0,00 €	0,00 €	0,00 €	6.255,84 €	18.767,52 €	6.255,84 €	25.023,33 €	6.255,81 €	0,00 €	-6.255,84 €
117	03	05	ABASTECIMENTO PÚBLICO E ÁGUAS RESIDUAIS, RES. SÓL. EQUI. DE VALORIZ. ENERGÉTICA(INCINERAÇÃO E BIOGÁS), TRANSPORTADORES DE RESÍDUOS	5.553,74 €	2.776,88 €	0,00 €	0,00 €	0,00 €	0,00 €	0,00 €	0,00 €	1.388,45 €	4.165,31 €	1.388,45 €	5.553,74 €	1.388,43 €	0,00 €	-1.388,45 €
117	03	07	ABASTECIMENTO PÚBLICO E ÁGUAS RESIDUAIS, RES. SÓL. EQUI. DE VALORIZ. ENERGÉTICA(INCINERAÇÃO E BIOGÁS), VENTILADORES	2.291,72 €	1.074,24 €	0,00 €	0,00 €	0,00 €	0,00 €	0,00 €	0,00 €	537,12 €	1.754,60 €	537,12 €	2.291,72 €	537,12 €	0,00 €	-537,12 €
118	07	99	OUTROS BENS, MÁQUINAS, APARELHOS E FERRAMENTAS, MÁQUINAS E APARELHOS NÃO ESPECIFICADOS	66.490,22 €	33.245,12 €	410,82 €	0,00 €	0,00 €	410,82 €	0,00 €	0,00 €	16.674,06 €	49.919,16 €	16.674,06 €	66.901,04 €	16.981,88 €	410,82 €	-16.263,24 €
401	05	99	IMOVEIS URBANOS COM FINALIDADE OPERATIVA (DOMÍNIO PÚBLICO), INFRA-ESTRUTURAS, OUTRAS INFRA-ESTRUTURAS	8.530.623,33 €	7.660.304,93 €	0,00 €	0,00 €	0,00 €	0,00 €	0,00 €	0,00 €	435.159,23 €	1.305.477,63 €	435.159,23 €	8.530.623,33 €	7.225.145,70 €	0,00 €	-435.159,23 €
117	01	99	ABASTECIMENTO PÚBLICO E ÁGUAS RESIDUAIS, ABASTECIMENTO PÚBLICO E ÁGUAS RESIDUAIS, OUTRO EQUIPAMENTO DE USO ESPECÍFICO	173.249,74 €	151.593,52 €	135.856,10 €	0,00 €	0,00 €	135.856,10 €	0,00 €	0,00 €	38.638,23 €	60.294,45 €	38.638,23 €	309.105,84 €	248.811,39 €	135.856,10 €	97.217,87 €
117	01	99	ABASTECIMENTO PÚBLICO E ÁGUAS RESIDUAIS, ABASTECIMENTO PÚBLICO E ÁGUAS RESIDUAIS, OUTRO EQUIPAMENTO DE USO ESPECÍFICO	98.773,23 €	86.426,58 €	68.653,80 €	0,00 €	0,00 €	68.653,80 €	0,00 €	0,00 €	20.928,38 €	33.275,03 €	20.928,38 €	167.427,03 €	134.152,00 €	68.653,80 €	47.725,42 €

Mapa síntese dos bens inventariados (Continuação)

Conta Imobilizado : 42.9 - Outras Imobilizações Corporais

IDENTIFICAÇÃO DOS BENS			PATRIMÔNIO INICIAL		ACRÉSCIMOS PATRIMONIAIS				DIMINUIÇÕES PATRIMONIAIS				PATRIMÔNIO FINAL		VARIACÃO PATRIMONIAL				
Cl.	Tipo	Bem	Descrição	Bruto	Líquido	Aquisições	Reavaliações e outras alterações	Grandes Reparações ou Beneficiações	TOTAL	Abates	Desvalorizações	Amortizações Do Exercício Acumuladas	TOTAL	Bruto	Líquido	Bruta	Líquida		
(1)			(2)	(3)	(4)	(5)	(6)	(7)	(8=5+6+7)	(9)	(10)	(11)	(12)	(13=9+10+11)	(14=3+6+10)	(15=14-12)	(16=14-13)	(17=15-4)	
203	05	04	GÁS, TODO-O-TERRENO, MAIS DE 3000	75.006,73 €	37.503,37 €	0,00 €	0,00 €	0,00 €	0,00 €	0,00 €	0,00 €	0,00 €	18.751,69 €	56.255,05 €	18.751,69 €	75.006,73 €	18.751,68 €	0,00 €	-18.751,69 €
103	03	02	EQUIPAMENTO E MATERIAL DE ESCRITORIO E DE REPROGRAFIA, EQUIPAMENTO DE REPROGRAFIA, DUPLICADORES	2.585,90 €	1.551,55 €	0,00 €	0,00 €	0,00 €	0,00 €	0,00 €	0,00 €	0,00 €	517,18 €	1.551,53 €	517,18 €	2.585,90 €	1.034,37 €	0,00 €	-517,18 €
117	01	99	ABASTECIMENTO PÚBLICO E ÁGUAS RESIDUAIS, ABASTECIMENTO PÚBLICO E ÁGUAS RESIDUAIS, OUTRO EQUIPAMENTO DE USO ESPECÍFICO	3.556,00 €	2.133,60 €	0,00 €	0,00 €	0,00 €	0,00 €	0,00 €	0,00 €	0,00 €	711,20 €	2.133,60 €	711,20 €	3.556,00 €	1.422,40 €	0,00 €	-711,20 €
202	01	01	GASÓLEO, LIGEIROS DE PASSAGEIROS, ATÉ 1500 DE CILINDRADA	0,00 €	0,00 €	33.607,31 €	0,00 €	0,00 €	33.607,31 €	0,00 €	0,00 €	0,00 €	4.200,92 €	4.200,92 €	4.200,92 €	33.607,31 €	29.406,39 €	33.607,31 €	29.406,39 €
202	03	03	GASÓLEO, DE CARGA, DE 2001 ATÉ 3000	228.012,69 €	136.807,60 €	68.708,12 €	0,00 €	0,00 €	68.708,12 €	0,00 €	0,00 €	0,00 €	52.473,33 €	143.678,42 €	52.473,33 €	296.720,81 €	153.042,39 €	68.708,12 €	16.234,79 €
202	09	02	GASÓLEO, TRACTORES, OUTROS	158.130,70 €	94.878,42 €	65.218,54 €	0,00 €	0,00 €	65.218,54 €	0,00 €	0,00 €	0,00 €	38.147,99 €	101.400,27 €	38.147,99 €	223.349,24 €	121.948,97 €	65.218,54 €	27.070,55 €
203	05	04	GÁS, TODO-O-TERRENO, MAIS DE 3000	45.616,22 €	22.808,10 €	0,00 €	0,00 €	0,00 €	0,00 €	0,00 €	0,00 €	0,00 €	11.404,06 €	34.212,18 €	11.404,06 €	45.616,22 €	11.404,04 €	0,00 €	-11.404,06 €
107	01	13	EQUIPAMENTO DE CONFORTO, HIGIENE E DE UTILIZACAO COMUM, MOBILIÁRIO E EQUIPAMENTO COMUM(EXCLUI MOBILIÁRIO DE ESCRI.), ESCADAS/ESCADOTES	630,15 €	298,40 €	0,00 €	0,00 €	0,00 €	0,00 €	0,00 €	0,00 €	0,00 €	149,24 €	480,99 €	149,24 €	630,15 €	149,16 €	0,00 €	-149,24 €
107	01	13	EQUIPAMENTO DE CONFORTO, HIGIENE E DE UTILIZACAO COMUM, MOBILIÁRIO E EQUIPAMENTO COMUM(EXCLUI MOBILIÁRIO DE ESCRI.), ESCADAS/ESCADOTES	54,25 €	27,13 €	0,00 €	0,00 €	0,00 €	0,00 €	0,00 €	0,00 €	0,00 €	13,57 €	40,69 €	13,57 €	54,25 €	13,56 €	0,00 €	-13,57 €
110	20	06	EQUIPAMENTO E MATERIAL PARA A INDUSTRIA, EQUIPAMENTO PARA MANEJO DE TRANSPORTE DE MATERIAL, GRUAS E PAUS DE CARGA	143,80 €	0,00 €	0,00 €	0,00 €	0,00 €	0,00 €	0,00 €	0,00 €	0,00 €	0,00 €	143,80 €	0,00 €	143,80 €	0,00 €	0,00 €	0,00 €
110	20	07	EQUIPAMENTO E MATERIAL PARA A INDUSTRIA, EQUIPAMENTO PARA MANEJO DE TRANSPORTE DE MATERIAL, GUINCHOS	22,56 €	11,28 €	0,00 €	0,00 €	0,00 €	0,00 €	0,00 €	0,00 €	0,00 €	5,64 €	16,92 €	5,64 €	22,56 €	5,64 €	0,00 €	-5,64 €
111	02	02	EQUIPAMENTO DE OFICINA, FERRAMENTAS E UTENSÍLIOS, FERRAMENTAS E MÁQUINAS-FERRAMENTAS, MÁQUINAS-FERRAMENTAS LIGEIRAS	7,49 €	1,50 €	0,00 €	0,00 €	0,00 €	0,00 €	0,00 €	0,00 €	0,00 €	1,50 €	7,49 €	1,50 €	7,49 €	0,00 €	0,00 €	-1,50 €
104	03	13	EQUIPAMENTO PARA INVESTIGACAO, DE MEDIDA E DE UTILIZACAO TEC, EQUIPAMENTO DE MEDIDA DO FLUXO LIQUIDOS/GASES DO MOV. MECANI., AMPERIMETROS	125,00 €	25,00 €	0,00 €	0,00 €	0,00 €	0,00 €	0,00 €	0,00 €	0,00 €	25,00 €	125,00 €	25,00 €	125,00 €	0,00 €	0,00 €	-25,00 €
104	03	20	EQUIPAMENTO PARA INVESTIGACAO, DE MEDIDA E DE UTILIZACAO TEC, EQUIPAMENTO DE MEDIDA DO FLUXO LIQUIDOS/GASES DO MOV. MECANI., MEGAHOMETROS	440,25 €	88,05 €	0,00 €	0,00 €	0,00 €	0,00 €	0,00 €	0,00 €	0,00 €	88,05 €	440,25 €	88,05 €	440,25 €	0,00 €	0,00 €	-88,05 €
104	03	21	EQUIPAMENTO PARA INVESTIGACAO, DE MEDIDA E DE UTILIZACAO TEC, EQUIPAMENTO DE MEDIDA DO FLUXO LIQUIDOS/GASES DO MOV. MECANI., MULTIMETROS	70,00 €	14,00 €	0,00 €	0,00 €	0,00 €	0,00 €	0,00 €	0,00 €	0,00 €	14,00 €	70,00 €	14,00 €	70,00 €	0,00 €	0,00 €	-14,00 €
104	03	99	EQUIPAMENTO PARA INVESTIGACAO, DE MEDIDA E DE UTILIZACAO TEC, EQUIPAMENTO DE MEDIDA DO FLUXO LIQUIDOS/GASES DO MOV. MECANI., OUTROS EQUIPAMENTOS E MATERIAIS DE USO ESPECÍFICO	2.999,52 €	1.285,51 €	0,00 €	0,00 €	0,00 €	0,00 €	0,00 €	0,00 €	0,00 €	857,01 €	2.571,02 €	857,01 €	2.999,52 €	428,50 €	0,00 €	-857,01 €
104	06	13	EQUIPAMENTO PARA INVESTIGACAO, DE MEDIDA E DE UTILIZACAO TEC, INSTRUMENTOS OPTICOS E EQUIPAMENTO FOTOGRAFICO E CINEMATOGRA, FOTOMETROS	566,50 €	113,30 €	0,00 €	0,00 €	0,00 €	0,00 €	0,00 €	0,00 €	0,00 €	113,30 €	566,50 €	113,30 €	566,50 €	0,00 €	0,00 €	-113,30 €
107	01	13	EQUIPAMENTO DE CONFORTO, HIGIENE E DE UTILIZACAO COMUM, MOBILIÁRIO E EQUIPAMENTO COMUM(EXCLUI MOBILIÁRIO DE ESCRI.), ESCADAS/ESCADOTES	760,98 €	508,94 €	0,00 €	0,00 €	0,00 €	0,00 €	0,00 €	0,00 €	0,00 €	147,46 €	399,50 €	147,46 €	760,98 €	361,48 €	0,00 €	-147,46 €
109	02	07	EQUIPAMENTO PARA AGRICULTURA E JARDINAGEM, EQUIPAMENTO PARA DEFESA CONTRA AS EPIZOOTIAS, DOENÇAS E FRO, PULVERIZADORES	233,50 €	46,70 €	0,00 €	0,00 €	0,00 €	0,00 €	0,00 €	0,00 €	0,00 €	46,70 €	233,50 €	46,70 €	233,50 €	0,00 €	0,00 €	-46,70 €
109	03	03	EQUIPAMENTO PARA AGRICULTURA E JARDINAGEM, UTENSÍLIOS E FERRAMENTAS PARA JARDINAGEM, CORTADORES	171,82 €	34,36 €	0,00 €	0,00 €	0,00 €	0,00 €	0,00 €	0,00 €	0,00 €	34,36 €	171,82 €	34,36 €	171,82 €	0,00 €	0,00 €	-34,36 €
110	20	02	EQUIPAMENTO E MATERIAL PARA A INDUSTRIA, EQUIPAMENTO PARA MANEJO DE TRANSPORTE DE MATERIAL, CADERNAIS	60,00 €	30,00 €	0,00 €	0,00 €	0,00 €	0,00 €	0,00 €	0,00 €	0,00 €	15,00 €	45,00 €	15,00 €	60,00 €	15,00 €	0,00 €	-15,00 €
110	20	06	EQUIPAMENTO E MATERIAL PARA A INDUSTRIA, EQUIPAMENTO PARA MANEJO DE TRANSPORTE DE MATERIAL, GRUAS E PAUS DE CARGA	112,50 €	56,25 €	0,00 €	0,00 €	0,00 €	0,00 €	0,00 €	0,00 €	0,00 €	28,13 €	84,38 €	28,13 €	112,50 €	28,12 €	0,00 €	-28,13 €
110	20	99	EQUIPAMENTO E MATERIAL PARA A INDUSTRIA, EQUIPAMENTO PARA MANEJO DE TRANSPORTE DE MATERIAL, OUTRO EQUIPAMENTO E MATERIAIS DE USO ESPECÍFICO	142,23 €	71,12 €	0,00 €	0,00 €	0,00 €	0,00 €	0,00 €	0,00 €	0,00 €	35,56 €	106,67 €	35,56 €	142,23 €	35,56 €	0,00 €	-35,56 €
110	25	04	EQUIPAMENTO E MATERIAL PARA A INDUSTRIA, BOMBAS E COMPRESSORES, COMPRESSORES	1.203,73 €	902,80 €	0,00 €	0,00 €	0,00 €	0,00 €	0,00 €	0,00 €	0,00 €	300,93 €	601,86 €	300,93 €	1.203,73 €	601,87 €	0,00 €	-300,93 €
111	01	99	EQUIPAMENTO DE OFICINA, FERRAMENTAS E UTENSÍLIOS, MOBILIÁRIO DE OFICINA, OUTRO MOBILIÁRIO DE USO ESPECÍFICO	0,00 €	0,00 €	334,18 €	0,00 €	0,00 €	334,18 €	0,00 €	0,00 €	0,00 €	41,77 €	41,77 €	41,77 €	334,18 €	292,41 €	334,18 €	292,41 €
111	02	01	EQUIPAMENTO DE OFICINA, FERRAMENTAS E UTENSÍLIOS, FERRAMENTAS E MÁQUINAS-FERRAMENTAS, FERRAMENTAS E UTENSÍLIOS	930,79 €	698,09 €	947,97 €	0,00 €	0,00 €	947,97 €	0,00 €	0,00 €	0,00 €	469,70 €	702,40 €	469,70 €	1.878,76 €	1.176,36 €	947,97 €	478,27 €
111	02	02	EQUIPAMENTO DE OFICINA, FERRAMENTAS E UTENSÍLIOS, FERRAMENTAS E MÁQUINAS-FERRAMENTAS, MÁQUINAS-FERRAMENTAS LIGEIRAS	1.008,97 €	201,79 €	0,00 €	0,00 €	0,00 €	0,00 €	0,00 €	0,00 €	0,00 €	201,79 €	1.008,97 €	201,79 €	1.008,97 €	0,00 €	0,00 €	-201,79 €
111	02	03	EQUIPAMENTO DE OFICINA, FERRAMENTAS E UTENSÍLIOS, FERRAMENTAS E MÁQUINAS-FERRAMENTAS, MÁQUINAS-FERRAMENTAS PESADAS	2.786,42 €	1.393,22 €	0,00 €	0,00 €	0,00 €	0,00 €	0,00 €	0,00 €	0,00 €	696,62 €	2.089,82 €	696,62 €	2.786,42 €	696,60 €	0,00 €	-696,62 €
111	02	99	EQUIPAMENTO DE OFICINA, FERRAMENTAS E UTENSÍLIOS, FERRAMENTAS E MÁQUINAS-FERRAMENTAS, OUTROS APARELHOS E UTENSÍLIOS OFICINAIS	9.013,65 €	0,00 €	2.289,98 €	0,00 €	0,00 €	2.289,98 €	0,00 €	0,00 €	0,00 €	572,50 €	9.586,15 €	572,50 €	11.303,63 €	1.717,48 €	2.289,98 €	1.717,48 €
112	01	03	EQUIPAMENTO SINALIZACAO, ALARME, INCENDIOS E SEGURANCA., EQUIPAMENTO DE COMBATE A INCENDIOS, EXTINTORES	0,00 €	0,00 €	163,45 €	0,00 €	0,00 €	163,45 €	0,00 €	0,00 €	0,00 €	40,86 €	40,86 €	40,86 €	163,45 €	122,59 €	163,45 €	122,59 €
117	01	02	ABASTECIMENTO PÚBLICO E ÁGUAS RESIDUAIS, ABASTECIMENTO PÚBLICO E ÁGUAS RESIDUAIS, BOMBAS DE DOSEAMENTO	0,00 €	0,00 €	305,12 €	0,00 €	0,00 €	305,12 €	0,00 €	0,00 €	0,00 €	43,61 €	43,61 €	43,61 €	305,12 €	261,51 €	305,12 €	261,51 €
117	01	99	ABASTECIMENTO PÚBLICO E ÁGUAS RESIDUAIS, ABASTECIMENTO PÚBLICO E ÁGUAS RESIDUAIS, OUTRO EQUIPAMENTO DE USO ESPECÍFICO	1.266,99 €	1.108,62 €	250,63 €	0,00 €	0,00 €	250,63 €	0,00 €	0,00 €	0,00 €	189,69 €	348,06 €	189,69 €	1.517,62 €	1.169,56 €	250,63 €	60,94 €
101	01	01	EQUIPAMENTO INFORMÁTICO, HARDWARE, BASTIDORES (ARMARIO)	231,16 €	115,58 €	2.779,80 €	0,00 €	0,00 €	2.779,80 €	0,00 €	0,00 €	0,00 €	405,28 €	520,86 €	405,28 €	3.010,96 €	2.490,10 €	2.779,80 €	2.374,52 €
101	01	02	EQUIPAMENTO INFORMÁTICO, HARDWARE, COMPUTADORES	17.821,34 €	8.156,39 €	5.614,39 €	0,00 €	0,00 €	5.614,39 €	0,00 €	0,00 €	0,00 €	4.122,36 €	13.787,31 €	4.122,36 €	23.435,73 €	9.648,42 €	5.614,39 €	1.492,03 €
101	01	03	EQUIPAMENTO INFORMÁTICO, HARDWARE, EQUIPAMENTO DE REDE	2.790,03 €	2.092,52 €	0,00 €	0,00 €	0,00 €	0,00 €	0,00 €	0,00 €	0,00 €	697,50 €	1.395,01 €	697,50 €	2.790,03 €	1.395,02 €	0,00 €	-697,50 €
101	01	04	EQUIPAMENTO INFORMÁTICO, HARDWARE, EQUIPAMENTO DE SWITCHING	920,03 €	0,00 €	5.211,47 €	0,00 €	0,00 €	5.211,47 €	0,00 €	0,00 €	0,00 €	1.302,87 €	2.222,90 €	1.302,87 €	6.131,50 €	3.908,60 €	5.211,47 €	3.908,60 €
101	01	07	EQUIPAMENTO INFORMÁTICO, HARDWARE, IMPRESSORAS	1.888,52 €	0,00 €	14.126,87 €	0,00 €	0,00 €	14.126,87 €	0,00 €	0,00 €	0,00 €	3.531,72 €	5.420,24 €	3.531,72 €	16.015,39 €	10.595,15 €	14.126,87 €	10.595,15 €
101	01	11	EQUIPAMENTO INFORMÁTICO, HARDWARE, MINICOMPUTADORES	0,00 €	0,00 €	1.114,76 €	0,00 €	0,00 €	1.114,76 €	0,00 €	0,00 €	0,00 €	278,69 €	278,69 €	278,69 €	1.114,76 €	836,07 €	1.114,76 €	836,07 €
101	01	13	EQUIPAMENTO INFORMÁTICO, HARDWARE, MONITORES	2.928,78 €	836,30 €	545,94 €	0,00 €	0,00 €	545,94 €	0,00 €	0,00 €	0,00 €	415,27 €	2.507,75 €	415,27 €	3.474,72 €	966,97 €	545,94 €	130,67 €
101	01	19	EQUIPAMENTO INFORMÁTICO, HARDWARE, ROUTER	114,11 €	0,00 €	0,00 €	0,00 €	0,00 €	0,00 €	0,00 €	0,00 €	0,00 €	0,00 €	114,11 €	0,00 €	114,11 €	0,00 €	0,00 €	0,00 €

Mapa síntese dos bens inventariados (Continuação)

Conta Imobilizado : 42.9 - Outras Imobilizações Corporneas

IDENTIFICAÇÃO DOS BENS				PATRIMÔNIO INICIAL		ACRÉSCIMOS PATRIMONIAIS				DIMINUIÇÕES PATRIMONIAIS				PATRIMÔNIO FINAL		VARIAÇÃO PATRIMONIAL		
CL	Tipo	Bem	Descrição	Bruto	Líquido	Aquisições	Reavaliações e outras alterações	Grandes Reparações ou Beneficiações	TOTAL	Abates	Desvalorizações	Amortizações Do Exercício Acumuladas	TOTAL	Bruto	Líquido	Bruta	Líquida	
(1)			(2)	(3)	(4)	(5)	(6)	(7)	(8=5+6+7)	(9)	(10)	(11)	(12)	(13=9+10+11)	(14=3+6+10)	(15=14-12)	(16=14-13)	(17=15-14)
101	01	20	EQUIPAMENTO INFORMÁTICO , HARDWARE , SCANERS (DIGITALIZADOR DE IMAGEM)	823,06 €	0,00 €	452,23 €	0,00 €	0,00 €	452,23 €	0,00 €	0,00 €	113,06 €	936,12 €	113,06 €	1.275,29 €	339,17 €	452,23 €	339,17 €
101	01	22	EQUIPAMENTO INFORMÁTICO , HARDWARE , TERMINAIS	0,00 €	0,00 €	762,25 €	0,00 €	0,00 €	762,25 €	0,00 €	0,00 €	190,56 €	190,56 €	190,56 €	762,25 €	571,69 €	762,25 €	571,69 €
101	01	25	EQUIPAMENTO INFORMÁTICO , HARDWARE , UNIDADES CENTRAIS DE PROCESSAMENTO	2.403,50 €	0,00 €	0,00 €	0,00 €	0,00 €	0,00 €	0,00 €	0,00 €	0,00 €	2.403,50 €	0,00 €	2.403,50 €	0,00 €	0,00 €	0,00 €
101	01	99	EQUIPAMENTO INFORMÁTICO , HARDWARE , OUTRO EQUIPAMENTO INFORMÁTICO	3.149,67 €	299,09 €	58,30 €	0,00 €	0,00 €	58,30 €	0,00 €	0,00 €	114,28 €	2.964,86 €	114,28 €	3.207,97 €	243,11 €	58,30 €	-55,98 €
101	02	03	EQUIPAMENTO INFORMÁTICO , SOFTWARE , SOFTWARE DE APLICAÇÃO	0,00 €	0,00 €	5.443,05 €	0,00 €	0,00 €	5.443,05 €	0,00 €	0,00 €	1.814,35 €	1.814,35 €	1.814,35 €	5.443,05 €	3.628,70 €	5.443,05 €	3.628,70 €
102	01	01	EQUIPAMENTO DE TELECOMUNICAÇÕES , EQUIP. TELECOM. E SISTEMAS INTERCOM. DE DIF. SONORA , CENTRAL TELEFONICA (PPCA)	412,00 €	206,00 €	0,00 €	0,00 €	0,00 €	0,00 €	0,00 €	0,00 €	103,00 €	309,00 €	103,00 €	412,00 €	103,00 €	0,00 €	-103,00 €
102	01	10	EQUIPAMENTO DE TELECOMUNICAÇÕES , EQUIP. TELECOM. E SISTEMAS INTERCOM. DE DIF. SONORA , MODEM	392,20 €	294,14 €	0,00 €	0,00 €	0,00 €	0,00 €	0,00 €	0,00 €	98,04 €	196,10 €	98,04 €	392,20 €	196,10 €	0,00 €	-98,04 €
102	01	13	EQUIPAMENTO DE TELECOMUNICAÇÕES , EQUIP. TELECOM. E SISTEMAS INTERCOM. DE DIF. SONORA , TELEFONES	351,08 €	175,55 €	947,24 €	0,00 €	0,00 €	947,24 €	0,00 €	0,00 €	206,21 €	381,74 €	206,21 €	1.298,32 €	916,58 €	947,24 €	741,03 €
102	01	99	EQUIPAMENTO DE TELECOMUNICAÇÕES , EQUIP. TELECOM. E SISTEMAS INTERCOM. DE DIF. SONORA , OUTRO MATERIAL, APARELHOS, UTENS. E INSTAL. DE USO ESPECÍFICO	46,50 €	19,93 €	0,00 €	0,00 €	0,00 €	0,00 €	0,00 €	0,00 €	13,29 €	39,86 €	13,29 €	46,50 €	6,64 €	0,00 €	-13,29 €
103	01	01	EQUIPAMENTO E MATERIAL DE ESCRITÓRIO E DE REPROGRAFIA , MOBILIÁRIO , ARMÁRIOS	10.821,68 €	5.408,01 €	0,00 €	0,00 €	0,00 €	0,00 €	0,00 €	0,00 €	2.704,53 €	8.118,20 €	2.704,53 €	10.821,68 €	2.703,48 €	0,00 €	-2.704,53 €
103	01	03	EQUIPAMENTO E MATERIAL DE ESCRITÓRIO E DE REPROGRAFIA , MOBILIÁRIO , BIOMBOS	637,14 €	318,56 €	0,00 €	0,00 €	0,00 €	0,00 €	0,00 €	0,00 €	159,29 €	477,87 €	159,29 €	637,14 €	159,27 €	0,00 €	-159,29 €
103	01	04	EQUIPAMENTO E MATERIAL DE ESCRITÓRIO E DE REPROGRAFIA , MOBILIÁRIO , BLOCOS DE GAVETAS	68,06 €	34,03 €	0,00 €	0,00 €	0,00 €	0,00 €	0,00 €	0,00 €	17,02 €	51,05 €	17,02 €	68,06 €	17,01 €	0,00 €	-17,02 €
103	01	05	EQUIPAMENTO E MATERIAL DE ESCRITÓRIO E DE REPROGRAFIA , MOBILIÁRIO , CADEIRAS	2.342,92 €	1.336,74 €	87,17 €	0,00 €	0,00 €	87,17 €	0,00 €	0,00 €	533,66 €	1.539,84 €	533,66 €	2.430,09 €	890,25 €	87,17 €	-446,49 €
103	01	06	EQUIPAMENTO E MATERIAL DE ESCRITÓRIO E DE REPROGRAFIA , MOBILIÁRIO , COFRES	415,80 €	207,90 €	0,00 €	0,00 €	0,00 €	0,00 €	0,00 €	0,00 €	103,95 €	311,85 €	103,95 €	415,80 €	103,95 €	0,00 €	-103,95 €
103	01	08	EQUIPAMENTO E MATERIAL DE ESCRITÓRIO E DE REPROGRAFIA , MOBILIÁRIO , ESTANTES	2.673,72 €	1.336,83 €	0,00 €	0,00 €	0,00 €	0,00 €	0,00 €	0,00 €	668,49 €	2.005,38 €	668,49 €	2.673,72 €	668,34 €	0,00 €	-668,49 €
103	01	10	EQUIPAMENTO E MATERIAL DE ESCRITÓRIO E DE REPROGRAFIA , MOBILIÁRIO , MESAS	893,38 €	497,96 €	0,00 €	0,00 €	0,00 €	0,00 €	0,00 €	0,00 €	206,27 €	601,69 €	206,27 €	893,38 €	291,69 €	0,00 €	-206,27 €
103	01	11	EQUIPAMENTO E MATERIAL DE ESCRITÓRIO E DE REPROGRAFIA , MOBILIÁRIO , PLACARDS	726,52 €	363,26 €	0,00 €	0,00 €	0,00 €	0,00 €	0,00 €	0,00 €	181,65 €	544,91 €	181,65 €	726,52 €	181,61 €	0,00 €	-181,65 €
103	01	12	EQUIPAMENTO E MATERIAL DE ESCRITÓRIO E DE REPROGRAFIA , MOBILIÁRIO , SECRETARIAS	2.644,88 €	1.322,40 €	228,84 €	0,00 €	0,00 €	228,84 €	0,00 €	0,00 €	689,98 €	2.012,46 €	689,98 €	2.873,72 €	861,26 €	228,84 €	-461,14 €
103	01	99	EQUIPAMENTO E MATERIAL DE ESCRITÓRIO E DE REPROGRAFIA , MOBILIÁRIO , OUTRO MOBILIÁRIO	135,88 €	67,95 €	0,00 €	0,00 €	0,00 €	0,00 €	0,00 €	0,00 €	34,00 €	101,93 €	34,00 €	135,88 €	33,95 €	0,00 €	-34,00 €
103	02	04	EQUIPAMENTO E MATERIAL DE ESCRITÓRIO E DE REPROGRAFIA , MÁQUINAS DE ESCRITÓRIO , DE CALCULAR	191,42 €	36,58 €	0,00 €	0,00 €	0,00 €	0,00 €	0,00 €	0,00 €	36,58 €	191,42 €	36,58 €	191,42 €	0,00 €	0,00 €	-36,58 €
103	02	10	EQUIPAMENTO E MATERIAL DE ESCRITÓRIO E DE REPROGRAFIA , MÁQUINAS DE ESCRITÓRIO , SELOS BRANCOS E SINETAS	0,00 €	0,00 €	0,00 €	0,00 €	0,00 €	0,00 €	0,00 €	0,00 €	0,00 €	0,00 €	0,00 €	0,00 €	0,00 €	0,00 €	0,00 €
103	02	11	EQUIPAMENTO E MATERIAL DE ESCRITÓRIO E DE REPROGRAFIA , MÁQUINAS DE ESCRITÓRIO , OUTRAS MÁQUINAS E APARELHOS	2.032,56 €	406,51 €	0,00 €	0,00 €	0,00 €	0,00 €	0,00 €	0,00 €	406,51 €	2.032,56 €	406,51 €	2.032,56 €	0,00 €	0,00 €	-406,51 €
103	02	99	EQUIPAMENTO E MATERIAL DE ESCRITÓRIO E DE REPROGRAFIA , MÁQUINAS DE ESCRITÓRIO , OUTRO EQUIPAMENTO DE MATERIAL DE ESCRITÓRIO	111,64 €	55,82 €	0,00 €	0,00 €	0,00 €	0,00 €	0,00 €	0,00 €	27,91 €	83,73 €	27,91 €	111,64 €	27,91 €	0,00 €	-27,91 €
104	07	14	EQUIPAMENTO PARA INVESTIGAÇÃO, DE MEDIDA E DE UTILIZAÇÃO TEC. , EQUIPAMENTO DE DESENHO, TOPOGRAFIA E CARTOGRAFIA , ESTRADADORES	659,30 €	329,66 €	0,00 €	0,00 €	0,00 €	0,00 €	0,00 €	0,00 €	164,84 €	494,48 €	164,84 €	659,30 €	164,82 €	0,00 €	-164,84 €
106	02	17	EQUIPAMENTO E MATERIAL RECREATIVO, DESPORTIVO, EDUCAÇÃO, CULTU. , EQUIPAMENTO E DISPOSITIVOS AUXILIARES DE INSTRUÇÃO ESCOLAR , QUADROS MAGNÉTICOS	1.134,11 €	567,05 €	0,00 €	0,00 €	0,00 €	0,00 €	0,00 €	0,00 €	283,53 €	850,59 €	283,53 €	1.134,11 €	283,52 €	0,00 €	-283,53 €
106	03	18	EQUIPAMENTO E MATERIAL RECREATIVO, DESPORTIVO, EDUCAÇÃO, CULTU. , EQUIPAMENTO E MATERIAL AUDIO-VISUAL , TELEVISORES	100,00 €	42,86 €	0,00 €	0,00 €	0,00 €	0,00 €	0,00 €	0,00 €	28,57 €	85,71 €	28,57 €	100,00 €	14,29 €	0,00 €	-28,57 €
107	01	02	EQUIPAMENTO DE CONFORTO, HIGIENE E DE UTILIZAÇÃO COMUM , MOBILIÁRIO E EQUIPAMENTO COMUM(EXCLUI MOBILIÁRIO DE ESCR.), ARMÁRIOS	7.866,04 €	3.933,16 €	0,00 €	0,00 €	0,00 €	0,00 €	0,00 €	0,00 €	1.966,72 €	5.899,60 €	1.966,72 €	7.866,04 €	1.966,44 €	0,00 €	-1.966,72 €
107	01	12	EQUIPAMENTO DE CONFORTO, HIGIENE E DE UTILIZAÇÃO COMUM , MOBILIÁRIO E EQUIPAMENTO COMUM(EXCLUI MOBILIÁRIO DE ESCR.), DIVAS	533,80 €	266,90 €	0,00 €	0,00 €	0,00 €	0,00 €	0,00 €	0,00 €	133,45 €	400,35 €	133,45 €	533,80 €	133,45 €	0,00 €	-133,45 €
107	01	20	EQUIPAMENTO DE CONFORTO, HIGIENE E DE UTILIZAÇÃO COMUM , MOBILIÁRIO E EQUIPAMENTO COMUM(EXCLUI MOBILIÁRIO DE ESCR.), MESAS	66,82 €	33,41 €	0,00 €	0,00 €	0,00 €	0,00 €	0,00 €	0,00 €	16,71 €	50,12 €	16,71 €	66,82 €	16,70 €	0,00 €	-16,71 €
107	01	21	EQUIPAMENTO DE CONFORTO, HIGIENE E DE UTILIZAÇÃO COMUM , MOBILIÁRIO E EQUIPAMENTO COMUM(EXCLUI MOBILIÁRIO DE ESCR.), PAPELEIRAS	35,07 €	17,53 €	0,00 €	0,00 €	0,00 €	0,00 €	0,00 €	0,00 €	8,77 €	26,31 €	8,77 €	35,07 €	8,76 €	0,00 €	-8,77 €
107	01	99	EQUIPAMENTO DE CONFORTO, HIGIENE E DE UTILIZAÇÃO COMUM , MOBILIÁRIO E EQUIPAMENTO COMUM(EXCLUI MOBILIÁRIO DE ESCR.), OUTRO MOBILIÁRIO E EQUIPAMENTO	16.443,13 €	8.221,57 €	0,00 €	0,00 €	0,00 €	0,00 €	0,00 €	0,00 €	4.110,94 €	12.332,50 €	4.110,94 €	16.443,13 €	4.110,63 €	0,00 €	-4.110,94 €
107	02	16	EQUIPAMENTO DE CONFORTO, HIGIENE E DE UTILIZAÇÃO COMUM , ARTIGOS E UTENSÍLIOS DE DECORAÇÃO E CONFORTO , REPOSTEIROS, TOLDOS, ESTORES, CORTINAS E CONTINADOS	194,79 €	129,86 €	0,00 €	0,00 €	0,00 €	0,00 €	0,00 €	0,00 €	64,93 €	129,86 €	64,93 €	194,79 €	64,93 €	0,00 €	-64,93 €
107	04	01	EQUIPAMENTO DE CONFORTO, HIGIENE E DE UTILIZAÇÃO COMUM , EQUIP. DE AR CONDICIONADO E DE CIRCULAÇÃO DE AR , APARELHOS DE AR CONDICIONADO	1.039,29 €	519,63 €	661,45 €	0,00 €	0,00 €	661,45 €	0,00 €	0,00 €	342,51 €	862,17 €	342,51 €	1.700,74 €	838,57 €	661,45 €	318,94 €
107	04	14	EQUIPAMENTO DE CONFORTO, HIGIENE E DE UTILIZAÇÃO COMUM , EQUIP. DE AR CONDICIONADO E DE CIRCULAÇÃO DE AR , VENTILADORES	578,93 €	289,47 €	0,00 €	0,00 €	0,00 €	0,00 €	0,00 €	0,00 €	144,75 €	434,21 €	144,75 €	578,93 €	144,72 €	0,00 €	-144,75 €
107	05	02	EQUIPAMENTO DE CONFORTO, HIGIENE E DE UTILIZAÇÃO COMUM , EQUIP. DE AQUECIMENTO DE AMBIENTE E AQUECEDORES DE ÁGUA DOM. , AQUECEDORES	86,30 €	43,17 €	386,59 €	0,00 €	0,00 €	386,59 €	0,00 €	0,00 €	69,94 €	113,07 €	69,94 €	472,89 €	359,82 €	386,59 €	316,65 €
107	05	03	EQUIPAMENTO DE CONFORTO, HIGIENE E DE UTILIZAÇÃO COMUM , EQUIP. DE AQUECIMENTO DE AMBIENTE E AQUECEDORES DE ÁGUA DOM. , CALDEIRAS	110,74 €	55,38 €	0,00 €	0,00 €	0,00 €	0,00 €	0,00 €	0,00 €	27,70 €	83,06 €	27,70 €	110,74 €	27,68 €	0,00 €	-27,70 €
107	06	02	EQUIPAMENTO DE CONFORTO, HIGIENE E DE UTILIZAÇÃO COMUM , EQUIPAMENTO DE COZINHA , EQUIPAMENTO FRIGORÍFICO E DE REFRIGERAÇÃO	106,02 €	45,44 €	0,00 €	0,00 €	0,00 €	0,00 €	0,00 €	0,00 €	30,29 €	90,87 €	30,29 €	106,02 €	15,15 €	0,00 €	-30,29 €
107	06	03	EQUIPAMENTO DE CONFORTO, HIGIENE E DE UTILIZAÇÃO COMUM , EQUIPAMENTO DE COZINHA , EQUIPAMENTO PARA PREPARAÇÃO E FORNECIMENTO DE ALIMENTOS	96,80 €	41,48 €	0,00 €	0,00 €	0,00 €	0,00 €	0,00 €	0,00 €	27,65 €	82,97 €	27,65 €	96,80 €	13,83 €	0,00 €	-27,65 €
107	06	04	EQUIPAMENTO DE CONFORTO, HIGIENE E DE UTILIZAÇÃO COMUM , EQUIPAMENTO DE COZINHA , MÁQUINAS E APARELHOS DE COZINHA	23,37 €	11,69 €	0,00 €	0,00 €	0,00 €	0,00 €	0,00 €	0,00 €	5,85 €	17,53 €	5,85 €	23,37 €	5,84 €	0,00 €	-5,85 €
107	06	05	EQUIPAMENTO DE CONFORTO, HIGIENE E DE UTILIZAÇÃO COMUM , EQUIPAMENTO DE COZINHA , MOBILIÁRIO DE COZINHA	1.397,94 €	698,96 €	0,00 €	0,00 €	0,00 €	0,00 €	0,00 €	0,00 €	349,49 €	1.048,47 €	349,49 €	1.397,94 €	349,47 €	0,00 €	-349,49 €
112	01	03	EQUIPAMENTO SINALIZAÇÃO, ALARME, INCÊNDIOS E SEGURANÇA. , EQUIPAMENTO DE COMBATE A INCÊNDIOS , EXTINTORES	379,34 €	0,00 €	0,00 €	0,00 €	0,00 €	0,00 €	0,00 €	0,00 €	0,00 €	379,34 €	0,00 €	379,34 €	0,00 €	0,00 €	0,00 €
112	01	99	EQUIPAMENTO SINALIZAÇÃO, ALARME, INCÊNDIOS E SEGURANÇA. , EQUIPAMENTO DE COMBATE A INCÊNDIOS , OUTRO EQUIPAMENTO DE UTILIZAÇÃO ESPECÍFICA	823,36 €	0,00 €	0,00 €	0,00 €	0,00 €	0,00 €	0,00 €	0,00 €	0,00 €	823,36 €	0,00 €	823,36 €	0,00 €	0,00 €	0,00 €
117	01	99	ABASTECIMENTO PÚBLICO E ÁGUAS RESIDUAIS , ABASTECIMENTO PÚBLICO E ÁGUAS RESIDUAIS , OUTRO EQUIPAMENTO DE USO ESPECÍFICO	4.500,00 €	2.250,00 €	0,00 €	0,00 €	0,00 €	0,00 €	0,00 €	0,00 €	1.125,00 €	3.375,00 €	1.125,00 €	4.500,00 €	1.125,00 €	0,00 €	-1.125,00 €
TOTAIS GERAIS				33.657.936,88 €	30.000.331,26 €	481.593,18 €	0,00 €	0,00 €	481.593,18 €	0,00 €	0,00 €	1.800.059,26 €	5.457.664,78 €	1.800.059,26 €	34.139.530,06 €	28.681.865,28 €	481.593,18 €	-1.318.466,08 €

ANEXOS

SMAS Caldas da Rainha

CONTROLO QUALIDADE - ÁGUA



Fonte: Fotografia **SMAS**

"o conjunto de ações de avaliação da qualidade da água, realizadas com carácter regular, pelas entidades gestoras, com vista à manutenção da sua qualidade em conformidade com as normas estabelecidas legalmente".

ANEXO I

Controlo da Qualidade da Água nos Sistemas/Zonas de Abastecimento do Concelho das Caldas da Rainha

- Zona de Abastecimento das Caldas da Rainha;
- Zona de Abastecimento da Foz do Arelho;
- Zona de Abastecimento do Talvai;
- Zona de Abastecimento JK11 - Vidais;
- Zona de Abastecimento JK12 - A-dos-Francos;
- Zona de Abastecimento JK13 - Vimeira;
- Zona de Abastecimento JK14 - Bairradas;
- Zona de Abastecimento JK15 - Alvorninha;
- Zona de Abastecimento JK18 - Mata Porto Mouro.

Zona de Abastecimento das Caldas da Rainha										
Parâmetros	Unidades	Tipo de Controlo			Nº de Amostras		Valor Determinado		VP (DL 306/07 - Anexo I)	Amostras %Amostras que cumprem o VP
		R1	R2	I	Exigidas Decreto- Lei nº 306/07 Anexo II	SMCR Analisadas	Mínimo	Máximo		
Parâmetros microbiológicos										
Escherichia coli	N/100 ml	x			84/ano	84/ano	-	0	0	100
Enterococos	N/100 ml		x		4/ano	4/ano	-	0	0	100
Parâmetros químicos										
Antimónio	µg/l Sb		x		4/ano	4/ano	-	<3,5	5	100
Arsénio	µg/l As		x		4/ano	4/ano	-	<3	10	100
Benzeno	µg/l		x		4/ano	4/ano	<0,26	<0,5	1	100
Benzo (a) pireno	µg/l		x		4/ano	4/ano	-	<0,05	0	100
Boro	mg/l B		x		4/ano	4/ano	-	<0,3	1	100
Bromatos	µg/l BrO3		x		4/ano	4/ano	-	<5	10	100
Cádmio	µg/l Cd		x		4/ano	4/ano	-	<1	5	100
Crómio	µg/l Cr		x		4/ano	4/ano	-	<2	50	100
Cobre	mg/l Cu		x		4/ano	4/ano	-	<0,01	2	100
Cianetos	µg/l CN		x		4/ano	4/ano	-	<5	50	100
1,2 dicloroetano	µg/l		x		4/ano	4/ano	<0,5	<0,9	3	100
Fluoretos	mg/l F		x		4/ano	4/ano	0,1	0,3	1,5	100
Chumbo	µg/l Pb		x		4/ano	4/ano	-	<3	10	100
Mercurio	µg/l Hg		x		4/ano	4/ano	<0,010	<0,2	1	100
Níquel	µg/l Ni		x		4/ano	4/ano	-	<5	20	100
Nitratos	mg/l NO3		x		28/ano	28/ano	<10	33	50	100
Nitritos	mg/l NO2		x		4/ano	4/ano	-	<0,02	0,5	100
Pesticidas individual										
Diurão	µg/l		x		4/ano	4/ano	-	<0,025		100
Linurão	µg/l		x		4/ano	4/ano	-	<0,025	0,10	100
Terbutilazina	µg/l		x		4/ano	4/ano	-	<0,025		100
Desetilterbutilazina	µg/l		x		4/ano	4/ano	-	<0,025		100
Pesticidas total (µg/L)	µg/l		x		4/ano	4/ano	-	<0,025	0,50	100
Hidrocarbonetos aromáticos policíclicos (HAP)										
Benzo[b]fluoranteno	µg/l		x		4/ano	4/ano	-	<0,010	0,10	100
Benzo[k]fluoranteno	µg/l		x		4/ano	4/ano	-	<0,010	(soma das	100
Benzo[ghi]perileno	µg/l		x		4/ano	4/ano	-	<0,010	concentrações dos	100
Indeno[1,2,3-cd]pireno	µg/l		x		4/ano	4/ano	-	<0,010	compostos	100
Salénio	µg/l Se		x		4/ano	4/ano	-	<3	especificados)	100
Tetracloroetano	µg/l		x		4/ano	4/ano	<15	<3	10	100
Tricloroetano	µg/l		x		4/ano	4/ano	-	<15	10	100
Tri-halometanos total (THM)	µg/l		x		4/ano	4/ano	<5	63	100	100
Clorofórmio	µg/l		x		4/ano	4/ano	<3	10	(soma das	100
Bromofórmio	µg/l		x		4/ano	4/ano	<5	44	concentrações dos	100
Dibromoclorometano	µg/l		x		4/ano	4/ano	<5	3	compostos	100
Bromodiclorometano	µg/l		x		4/ano	4/ano	<5	16	especificados)	100
α -total	Bq/l		x		4/ano	4/ano	<0,04	<0,5	0,5	100
β -total	Bq/l		x		4/ano	4/ano	<0,10	0,14	1	100
Radão	Bq/l		x		4/ano	4/ano	<10	<10	100	100
Dose indicativa total	mSv/ano		x		4/ano	4/ano	<0,030	<0,1	0,10	100
Parâmetros indicadores										
Alumínio	µg/l Al		x		28/ano	28/ano	<30	110	200	100
Amónio	mg/l NH4		x		28/ano	28/ano	<0,02	0,06	0,5	100
Cálcio	mg/l Ca		x		4/ano	4/ano	16	51	100	100
Cloretos	mg/l		x		4/ano	4/ano	<10	86	Valor Recomendado	100
Clostridium perfringens (incluindo esporos)	N/100ml		x		28/ano	28/ano	-	0	0	100
Cor	mg/l Pt-Co		x		28/ano	28/ano	<2	5,7	20	100
Condutividade	µS/cm a 20°C		x		28/ano	28/ano	70	934	2500	100
Dureza	mg/l CaCO3		x		4/ano	4/ano	46	190	150 e 500	100
pH	Unidades pH		x		28/ano	28/ano	6,5	8,5	Valor Recomendado	100
Ferro	µg/l Fe		x		4/ano	4/ano	<50	179	26,5-99,0	100
Magnésio	mg/l Mg		x		4/ano	4/ano	13	14	200	100
Manganês	µg/l Mn		x		28/ano	28/ano	<15	75	50	100
Cheiro, a 25°C	Factor diluição		x		28/ano	28/ano	-	<1	3	100
Oxidabilidade	mg/l O2		x		28/ano	28/ano	<10	1,5	5	100
Sulfatos	mg/l SO4		x		4/ano	4/ano	12	64	250	100
Sódio	mg/l Na		x		4/ano	4/ano	5	39	200	100
Sabor, a 25°C	Factor diluição		x		28/ano	28/ano	-	<1	3	100
Número de colónias	N/ml 22°C		x		28/ano	28/ano	0	>300	S/ alteração anormal (Valor Recomendado - 100)	100
Número de colónias	N/ml 37°C		x		28/ano	28/ano	0	>300	S/ alteração anormal (Valor Recomendado - 20)	100
Bactérias coliformes	N/100ml		x		84/ano	84/ano	-	0	0	100
Turvação	UNT		x		28/ano	28/ano	0,5	1,7	4	100
Desinfetante Residual	mg/l		x		84/ano	84/ano	<0,1	0,8	0,2 - 0,6 (valor Recomendado)	100

Informação Controlo Operacional: Os resultados analíticos apresentados evidenciam que a água distribuída no Sistema/Zona de Abastecimento das Caldas da Rainha, está em conformidade com as normas de qualidade estabelecidas no Decreto-Lei 306/2007. A não conformidade obtida (parâmetro Manganês), foi uma situação pontual sem continuidade e a repetição das amostragens e análises, sempre realizadas nestas situações, confirmaram a não existência de quaisquer problemas com significado para a saúde pública. Refira-se ainda que os SMASCR efetuam um controlo operacional diário de Cloro, pelo que é garantida uma desinfecção eficaz e controlada, não acarretando estas situações quaisquer perigos.

Nota: As populações abrangidas pelo Sistema de Abastecimento das Caldas da Rainha são as seguintes:

Caldas da Rainha, Campo, Lagoa Parreira, Coto (C. S. Jacinto, Vale do Coto, C. Ponte, C. Serralheira), Salir de Matos (Matinha, C. Novo, C. Cabana, Formigal, C. Malpique, Torre, Infantes, C. Vale Souto, Imaginário, Trabalhas), Mosteiros, Matoeira, Vila Nova, Casalinho, Casal do Frade, Casal do Traqueirão, Casal Novo (Nadadouro), Espirinha, Zambujeiro, Nadadouro (parte).
VP - Valor paramétrico estabelecido no Decreto-Lei nº 306/2007.

Os parâmetro N.º Colónias a 22.°C e a 37°C apresentaram valores superiores ao recomendado, no entanto, atendendo a todo o histórico do sistema de abastecimento, a situação não constitui qualquer problema para a Saúde Pública, nem é considerada como incumprimento pela Entidade Reguladora. A situação foi pontual. Refira-se que os SMASCR efetuam um controlo operacional diário de Cloro, pelo que é garantida uma desinfecção eficaz e controlada.

Zona de Abastecimento da Foz do Arelho										
Parâmetros	Unidades	Tipo de Controlo			Nº de Amostras		Valor Determinado		VP (DL306/07 - Anexo I)	Amostras %Amostras que cumprem o VP
		R1	R2	I	Exigidas Decreto- Lei nº 306/07 Anexo II	SM CR Analisadas	Mínimo	Máximo		
Parâmetros microbiológicos										
Escherichia coli	N/100 ml	x			12/ano	12/ano	-	0	0	100
Enterococos	N/100 ml		x		1/ano	1/ano	-	0	0	100
Parâmetros químicos										
Antimônio	µg/l Sb		x		1/ano	1/ano	-	<3,5	5,0	100
Arsénio	µg/l As		x		1/ano	1/ano	-	<3	10	100
Benzeno	µg/l		x		1/ano	1/ano	-	<0,26	1,0	100
Benzo (a) pireno	µg/l		x		1/ano	1/ano	-	<0,005	0	100
Boro	mg/l B		x		1/ano	1/ano	-	<0,3	1,0	100
Bromatos	µg/l BrO ₃		x		1/ano	1/ano	-	<5,0	10	100
Cádmio	µg/l Cd		x		1/ano	1/ano	-	<1	5,0	100
Crómio	µg/l Cr		x		1/ano	1/ano	-	<2	50	100
Cobre	mg/l Cu		x		1/ano	1/ano	-	0,03	2,0	100
Cianetos	µg/l CN		x		1/ano	1/ano	-	<15	50	100
1,2 dicloroetano	µg/l		x		1/ano	1/ano	-	<0,9	3,0	100
Fluoretos	mg/l F		x		1/ano	1/ano	-	0,2	1,5	100
Chumbo	µg/l Pb		x		1/ano	1/ano	-	<3	10	100
Mercurio	µg/l Hg		x		1/ano	1/ano	-	<0,20	1,0	100
Níquel	µg/l Ni		x		1/ano	1/ano	-	<5	20	100
Nitratos	mg/l NO ₃		x		4/ano	4/ano	<10	11	50	100
Nitritos	mg/l NO ₂		x		1/ano	1/ano	-	<0,02	0,5	100
Pesticidas individual										
Diurão	µg/l		x		1/ano	1/ano	-	<0,025		100
Linurão	µg/l		x		1/ano	1/ano	-	<0,025	0,10	100
Terbutilazina	µg/l		x		1/ano	1/ano	-	<0,025		100
Desetilterbutilazina	µg/l		x		1/ano	1/ano	-	<0,025		100
Pesticidas total (µg/L)	µg/l		x		1/ano	1/ano	-	<0,025	0,50	100
Hidrocarbonetos aromáticos policíclicos (HAP)										
Benzo[b]fluorato	µg/l		x		1/ano	1/ano	-	<0,010		100
Benzo[k]fluorato	µg/l		x		1/ano	1/ano	-	<0,010		100
Benzo[ghi]perileno	µg/l		x		1/ano	1/ano	-	<0,010	0,10	100
Indeno[1,2,3-cd]pireno	µg/l		x		1/ano	1/ano	-	<0,010		100
Selénio	µg/l Se		x		1/ano	1/ano	-	<3	10	100
Tetracloroetano	µg/l		x		1/ano	1/ano	-	<15		100
Tricloroetano	µg/l		x		1/ano	1/ano	-	<15	10	100
Tri-halometanos total (THM)	µg/l		x		1/ano	1/ano	-	<5	100	100
Clorofórmio	µg/l		x		1/ano	1/ano	-	<5	(soma das	100
Bromofórmio	µg/l		x		1/ano	1/ano	-	<5	concentrações dos	100
Dibromoclorometano	µg/l		x		1/ano	1/ano	-	<5	compostos	100
Bromodichlorometano	µg/l		x		1/ano	1/ano	-	<5	especificados)	100
α -total	Bq/l		x		1/ano	1/ano	-	4	0,5	100
β -total	Bq/l		x		1/ano	1/ano	-	0,12	1	100
Radão	Bq/l		x		1/ano	1/ano	-	<10	100	100
Dose indicativa total	mSv/ano		x		1/ano	1/ano	-	<0,10	0,1	100
Parâmetros indicadores										
Alumínio	µg/l Al		x		1/ano	1/ano	<30	31	200	100
Amónio	mg/l NH ₄		x		4/ano	4/ano	-	<0,02	0,50	100
Cálcio	mg/l Ca		x		1/ano	1/ano	-	40	100	Valor Recomendado
Cloretos	mg/l		x		1/ano	1/ano	-	75	250	100
Clostridium perfringens (incluindo esporos)	N/100ml		x		1/ano	1/ano	-	0	0	100
Cor	mg/l Pt-Co		x		4/ano	4/ano	<2	6,9	20	100
Condutividade	µS/cm a 20°C		x		4/ano	4/ano	278	376	2500	100
Dureza	mg/l CaCO ₃		x		1/ano	1/ano	-	170	150 e 500	100
pH	Unidades pH		x		4/ano	4/ano	7	7,7	26,5-9,0	100
Ferro	µg/l Fe		x		1/ano	1/ano	-	68	200	100
Magnésio	mg/l Mg		x		1/ano	1/ano	-	16	50	100
Manganês	µg/l Mn		x		4/ano	4/ano	<15	64	Valor Recomendado	75
Cheiro, a 25°C	Factor diluição		x		4/ano	4/ano	-	<1	3,0	100
Oxidabilidade	mg/l O ₂		x		4/ano	4/ano	<1,0	2,8	5,0	100
Sulfatos	mg/l SO ₄		x		1/ano	1/ano	-	70	250	100
Sódio	mg/l Na		x		1/ano	1/ano	-	53	200	100
Sabor, a 25°C	Factor diluição		x		4/ano	4/ano	-	<1	3,0	100
Número de colónias	N/ml 22°C		x		4/ano	4/ano	-	0	S/ alteração anormal (Valor Recomendado - 100)	100
Número de colónias	N/ml 37°C		x		4/ano	4/ano	0	2	S/ alteração anormal (Valor Recomendado - 20)	100
Bactérias coliformes	N/100ml		x		12/ano	12/ano	0	58	0	92
Turvação	UNT		x		4/ano	4/ano	<0,5	1,0	4,0	100
Desinfetante Residual	mg/l		x		12/ano	12/ano	<0,1	0,6	0,2 - 0,6 (valor Recomendado)	100

Informação Controlo Operacional: Os resultados analíticos apresentados evidenciam que a água distribuída no Sistema/Zona de Abastecimento da Foz do Arelho, estão em conformidade com as normas de qualidade estabelecidas no Decreto-Lei 306/2007. As não conformidades obtidas (parâmetros: Bactérias Coliformes e Manganês), foram situações pontuais, sem continuidade e a repetição das amostragens e análises, sempre realizadas nestas situações, confirmaram a não existência de quaisquer problemas com significado para a saúde pública. Refira-se ainda que os SM ASCR efetuam um controlo operacional diário de Cloro, pelo que é garantida uma desinfecção eficaz e controlada, não acarretando estas situações quaisquer perigos.

Nota: As populações abrangidas pelo Sistema de Abastecimento da Foz do Arelho são as seguintes:

Foz do Arelho, Zona da Lagoa de Obidos, Nadadouro (parte).

VP - Valor paramétrico estabelecido no Decreto-Lei n.º 306/2007.

Zona de Abastecimento do Talvai										
Parâmetros	Unidades	Tipo de Controlo			Nº de Amostras		Valor Determinado		VP (DL 306/07 - Anexo I)	Amostras %Amostras que cumprem o VP
		R1	R2	I	Exigidas Decreto- Lei nº 306/07 Anexo II	SMCR Analisadas	Mínimo	Máximo		
Parâmetros microbiológicos										
Escherichia coli	N/100 ml	x			26/ano	26/ano	-	0	0	100
Enterococos	N/100 ml		x		3/ano	3/ano	-	0	0	100
Parâmetros químicos										
Antimônio	µg/l Sb		x		3/ano	3/ano	-	<3,5	5,0	100
Arsénio	µg/l As		x		3/ano	3/ano	-	<3	10	100
Benzeno	µg/l		x		3/ano	3/ano	-	<0,26	1,0	100
Benzo (a) pireno	µg/l		x		3/ano	3/ano	-	<0,005	0	100
Boro	mg/l B		x		3/ano	3/ano	-	<0,3	1,0	100
Bromatos	µg/l BrO ₃		x		3/ano	3/ano	-	<5,0	10	100
Cádmio	µg/l Cd		x		3/ano	3/ano	-	<1	5,0	100
Crómio	µg/l Cr		x		3/ano	3/ano	-	<2	50	100
Cobre	mg/l Cu		x		3/ano	3/ano	-	<0,01	2,0	100
Cianetos	µg/l CN		x		3/ano	3/ano	-	<5	50	100
1,2 dicloroetano	µg/l		x		3/ano	3/ano	-	<0,9	3,0	100
Fluoretos	mg/l F		x		3/ano	3/ano	0,1	0,7	1,5	100
Chumbo	µg/l Pb		x		3/ano	3/ano	-	<3	10	100
Mercurio	µg/l Hg		x		3/ano	3/ano	-	<0,20	1,0	100
Níquel	µg/l Ni		x		3/ano	3/ano	-	<5	20	100
Nitratos	mg/l NO ₃		x		12/ano	12/ano	<10	13	50	100
Nitritos	mg/l NO ₂		x		3/ano	3/ano	-	<0,02	0,5	100
Pesticidas individual										
Diurão	µg/l		x		3/ano	3/ano	-	<0,025		100
Linurão	µg/l		x		3/ano	3/ano	-	<0,025	0,10	100
Terbutilazina	µg/l		x		3/ano	3/ano	-	<0,025		100
Desetilterbutilazina	µg/l		x		3/ano	3/ano	-	<0,025		100
Pesticidas total (µg/L)	µg/l		x		3/ano	3/ano	-	<0,025	0,50	100
Hidrocarbonetos aromáticos policíclicos (HAP)										
Benzo[b]fluoranteno	µg/l		x		3/ano	3/ano	-	<0,010		100
Benzo[k]fluoranteno	µg/l		x		3/ano	3/ano	-	<0,010	0,10	100
Benzo[ghi]perileno	µg/l		x		3/ano	3/ano	-	<0,010		100
Indeno[1,2,3-cd]pireno	µg/l		x		3/ano	3/ano	-	<0,010		100
Selénio	µg/l Se		x		3/ano	3/ano	-	<3	10	100
Tetracloroetano	µg/l		x		3/ano	3/ano	-	<15		100
Tricloroetano	µg/l		x		3/ano	3/ano	-	<15	10	100
Tri-halometanos total (THM)	µg/l		x		3/ano	3/ano	8	19	100	100
Clorofórmio	µg/l		x		3/ano	3/ano	5	8	(soma das	100
Bromofórmio	µg/l		x		3/ano	3/ano	<5	6	concentrações dos	100
Dibromoclorometano	µg/l		x		3/ano	3/ano	-	<5	compostos	100
Bromodiclorometano	µg/l		x		3/ano	3/ano	<5	5	especificados)	100
α-total	Bq/l		x		3/ano	3/ano	<0,04	<0,05	0,5	100
β-total	Bq/l		x		3/ano	3/ano	<0,10	0,17	1	100
Radão	Bq/l		x		3/ano	3/ano	-	<10	100	100
Dose indicativa total	mSv/ano		x		3/ano	3/ano	-	<0,10	0,1	100
Parâmetros indicadores										
Alumínio	µg/l Al		x		12/ano	12/ano	<30	59	200	100
Amónio	mg/l NH ₄		x		12/ano	12/ano	<0,02	0,02	0,50	100
Cálcio	mg/l Ca		x		3/ano	3/ano	13	31	Valor Recomendado	100
Cloretos	mg/l		x		3/ano	3/ano	<10	69	250	100
Clostridium perfringens (incluindo esporos)	N/100ml		x		12/ano	12/ano	-	0	0	100
Cor	mg/l Pt-Co		x		12/ano	12/ano	<2	3,4	20	100
Condutividade	µS/cm a 20°C		x		12/ano	12/ano	83	711	2500	100
Dureza	mg/l CaCO ₃		x		3/ano	3/ano	39	120	150 e 500	100
pH	Unidades pH		x		12/ano	12/ano	6,6	8	≥6,5 ≤9,0	100
Ferro	µg/l Fe		x		3/ano	3/ano	<50	89	200	100
Magnésio	mg/l Mg		x		3/ano	3/ano	1,7	11	50	100
Manganês	µg/l Mn		x		12/ano	12/ano	<15	68	Valor Recomendado	83
Cheiro, a 25°C	Factor diluição		x		12/ano	12/ano	-	<1,0	3,0	100
Oxidabilidade	mg/l O ₂		x		12/ano	12/ano	<1,0	1,2	5,0	100
Sulfatos	mg/l SO ₄		x		3/ano	3/ano	<10	58	250	100
Sódio	mg/l Na		x		3/ano	3/ano	<5	36	200	100
Sabor, a 25°C	Factor diluição		x		12/ano	12/ano	-	<1,0	3,0	100
Número de colónias	N/ml 22°C		x		12/ano	12/ano	0	1	S/ alteração anormal (Valor Recomendado - 100)	100
Número de colónias	N/ml 37°C		x		12/ano	12/ano	0	8	S/ alteração anormal (Valor Recomendado - 20)	100
Bactérias coliformes	N/100ml		x		26/ano	26/ano	0	35	0	96
Turvação	UNT		x		12/ano	12/ano	<0,5	3,6	4,0	100
Desinfetante Residual	mg/l		x		26/ano	26/ano	0,1	0,8	0,2 - 0,6 (valor Recomendado)	100

Informação Controlo Operacional: Os resultados analíticos apresentados evidenciam que a água distribuída no Sistema/Zona de Abastecimento do Talvai, está em conformidade com as normas de qualidade estabelecidas no Decreto-Lei 306/2007. As não conformidades obtidas (parâmetros: Manganês e Bactérias Coliformes) foram situações pontuais, sem continuidade e a repetição das amostragens e análises, sempre realizada nestas situações, confirmaram a não existência de quaisquer problemas para a saúde pública. Refira-se ainda que os SMASCR efetuam um controlo operacional diário de Cloro, pelo que é garantida uma desinfeção eficaz e controlada, não acarretando estas situações quaisquer perigos.

Nota: As populações abrangidas pelo Sistema de Abastecimento do Talvai são as seguintes:

Salir do Porto, Casais de Salir, Chão da Parada, Tornada, Reguengo da Parada, Barrantes, Guisado, S. Domingos, Peso, Cumeira, Santa Catarina, Vale da Vaca, Casal do Rio, Casal dos Hortas, Mestras, Venda, Cabreiros, Vígia, Casal das Freiras, Casal do Bicho, Quinta da Ferraria, Casais Morgados, Mouraria.

VP - Valor paramétrico estabelecido no Decreto-Lei n.º 306/2007.

Zona de Abastecimento JK11 - Vidais										
Parâmetros	Unidades	Tipo de Controlo			Nº de Amostras		Valor Determinado		VP (DL 306/07 - Anexo I)	Amostras %Amostras que cumprem o VP
		R1	R2	I	Exigidas Decreto- Lei nº 306/07 Anexo II	SMCR	Mínimo	Máximo		
						Analisadas				
Parâmetros microbiológicos										
Escherichia coli	N/100 ml	x			14/ano	14/ano	-	0	0	100
Enterococos	N/100 ml		x		2/ano	2/ano	-	0	0	100
Parâmetros químicos										
Antimônio	µg/l Sb			x	2/ano	2/ano	-	<3,5	5,0	100
Arsénio	µg/l As			x	2/ano	2/ano	-	<3	10	100
Benzeno	µg/l			x	2/ano	2/ano	-	<0,26	1,0	100
Benzo (a) pireno	µg/l			x	2/ano	2/ano	-	<0,005	0	100
Boro	mg/l B			x	2/ano	2/ano	-	<0,3	1,0	100
Bromatos	µg/l BrO ₃			x	2/ano	2/ano	-	<5,0	10	100
Cádmio	µg/l Cd			x	2/ano	2/ano	-	<10	5,0	100
Crómio	µg/l Cr			x	2/ano	2/ano	-	<2	50	100
Cobre	mg/l Cu			x	2/ano	2/ano	<0,01	0,02	2,0	100
Cianetos	µg/l CN			x	2/ano	2/ano	-	<15	50	100
1,2 dicloroetano	µg/l			x	2/ano	2/ano	-	<0,9	3,0	100
Fluoretos	mg/l F			x	2/ano	2/ano	<0,1	0,2	1,5	100
Chumbo	µg/l Pb			x	2/ano	2/ano	-	<3	10	100
Mercurio	µg/l Hg			x	2/ano	2/ano	-	<0,20	1,0	100
Níquel	µg/l Ni			x	2/ano	2/ano	-	<5	20	100
Nitratos	mg/l NO ₃		x		6/ano	6/ano	-	<10	50	100
Nitritos	mg/l NO ₂			x	2/ano	2/ano	-	<0,02	0,5	100
Pesticidas individual										
Diurão	µg/l			x	2/ano	2/ano	-	<0,025	100	100
Linurão	µg/l			x	2/ano	2/ano	-	<0,025	0,10	100
Terbutilazina	µg/l			x	2/ano	2/ano	-	<0,025	100	100
Desetilterbutilazina	µg/l			x	2/ano	2/ano	-	<0,025	100	100
Pesticidas total (µg/L)	µg/l			x	2/ano	2/ano	-	<0,025	0,50	100
Hidrocarbonetos aromáticos policíclicos (HAP)	µg/l			x	2/ano	2/ano	-	<0,010	100	100
Benzo[b]fluoranteno	µg/l			x	2/ano	2/ano	-	<0,010	100	100
Benzo[k]fluoranteno	µg/l			x	2/ano	2/ano	-	<0,010	0,10	100
Benzo[ghi]perileno	µg/l			x	2/ano	2/ano	-	<0,010	100	100
Indeno[1,2,3-cd]pireno	µg/l			x	2/ano	2/ano	-	<0,010	100	100
Selénio	µg/l Se			x	2/ano	2/ano	-	<3	10	100
Tetracloreto	µg/l			x	2/ano	2/ano	-	<1,5	10	100
Tricloreto	µg/l			x	2/ano	2/ano	-	<1,5	10	100
Tri-halometanos total (THM)	µg/l			x	2/ano	2/ano	<5	31	100	100
Clorofórmio	µg/l			x	2/ano	2/ano	<5	25	(soma das	100
Bromofórmio	µg/l			x	2/ano	2/ano	-	<5	concentrações dos	100
Dibromoclorometano	µg/l			x	2/ano	2/ano	-	<5	compostos	100
Bromodiclorometano	µg/l			x	2/ano	2/ano	<5	6	especificados)	100
α -total	Bq/l			x	2/ano	2/ano	<0,04	<0,05	0,5	100
β -total	Bq/l			x	2/ano	2/ano	-	<0,10	1	100
Radão	Bq/l			x	2/ano	2/ano	-	<10	100	100
Dose indicativa total	mSv/ano			x	2/ano	2/ano	-	<0,10	0,1	100
Parâmetros indicadores										
Alumínio	µg/l Al		x		6/ano	6/ano	<30	110	200	100
Amónio	mg/l NH ₄		x		6/ano	6/ano	-	<0,02	0,50	100
Cálcio	mg/l Ca			x	2/ano	2/ano	9	29	100	100
Cloretos	mg/l			x	2/ano	2/ano	11	26	Valor Recomendado	100
Clostridium perfringens (incluindo esporos)	N/100ml		x		6/ano	6/ano	-	0	250	100
Cor	mg/l Pt-Co		x		6/ano	6/ano	<2	4,6	20	100
Condutividade	µS/cm a 20°C		x		6/ano	6/ano	82	334	2500	100
Dureza	mg/l CaCO ₃			x	2/ano	2/ano	30	110	150 e 500	100
pH	Unidades pH		x		6/ano	6/ano	7,6	8,2	Valor Recomendado	100
Ferro	µg/l Fe			x	2/ano	2/ano	<50	122	26,5 e 9,0	100
Magnésio	mg/l Mg			x	2/ano	2/ano	1,9	10	200	100
Manganés	µg/l Mn			x	6/ano	6/ano	<15	15	50	100
Cheiro, a 25°C	Factor diluição			x	6/ano	6/ano	-	<10	3,0	100
Oxidabilidade	mg/l O ₂			x	6/ano	6/ano	<10	1,9	5,0	100
Sulfatos	mg/l SO ₄			x	2/ano	2/ano	-	<10	250	100
Sódio	mg/l Na			x	2/ano	2/ano	<5	15	200	100
Sabor, a 25°C	Factor diluição			x	6/ano	6/ano	-	<1	3,0	100
Número de colónias	N/ml 22°C			x	6/ano	6/ano	0	6	S/ alteração anormal (Valor Recomendado - 100)	100
Número de colónias	N/ml 37°C			x	6/ano	6/ano	0	300	S/ alteração anormal (Valor Recomendado - 20)	100
Bactérias coliformes	N/100ml		x		14/ano	14/ano	-	0	0	100
Turvação	UNT			x	6/ano	6/ano	<0,5	3,2	4,0	100
Desinfetante Residual	mg/l			x	14/ano	14/ano	<0,1	0,9	0,2 - 0,6 (valor Recomendado)	100

Informação Controlo Operacional: Os resultados analíticos apresentados evidenciam que a água distribuída no Sistema/Zona de Abastecimento JK11 - Vidais, está em conformidade com as normas de qualidade estabelecidas no Decreto-Lei 306/2007, não tendo ocorrido qualquer incumprimento ao PCQA - Plano de Controlo da Qualidade da Água. Refira-se que os SMASCR efetuam um controlo operacional diário de Cloro, pelo que é garantida uma desinfecção eficaz e controlada.

Nota: As populações abrangidas pelo Sistema de Abastecimento JK11 são as seguintes:

Vidais, Carraqueira, S. Gregório, Fanadia, Crastos, Ribeira de Crastos, Rabaceira, Paraventa, Ceiras, Outeiro, Casal do Rei, Casas da Igreja, Casal das Malas, Casas da Palmeira.

VP - Valor paramétrico estabelecido no Decreto-Lei n.º 306/2007.

O parâmetro N.º Colónias a 37°C apresentou valores superiores ao recomendado, no entanto, atendendo a todo o histórico do sistema de abastecimento, a situação não constitui qualquer problema para a Saúde Pública, nem é considerada como incumprimento pela Entidade Reguladora. A situação foi pontual. Refira-se que os SMASCR efetuam um controlo operacional diário de Cloro, pelo que é garantida uma desinfecção eficaz e controlada.

Zona de Abastecimento JK12 - A-dos-Francos										
Parâmetros	Unidades	Tipo de Controlo			Nº de Amostras		Valor Determinado		VP (DL 306/07 - Anexo I)	Amostras %Amostras que cumprem o VP
		R1	R2	I	Exigidas Decreto- Lei nº 306/07 Anexo II	SMCR	Mínimo	Máximo		
					Analisadas					
Parâmetros microbiológicos										
Escherichia coli	N/100 ml	x			12/ano	12/ano	-	0	0	100
Enterococos	N/100 ml		x		1/ano	1/ano	-	0	0	100
Parâmetros químicos										
Antimônio	µg/l Sb			x	1/ano	1/ano	-	<3,5	5,0	100
Arsénio	µg/l As			x	1/ano	1/ano	-	<3	10	100
Benzeno	µg/l			x	1/ano	1/ano	-	<0,26	1,0	100
Benzo (a) pireno	µg/l			x	1/ano	1/ano	-	<0,005	0,010	100
Boro	mg/l B			x	1/ano	1/ano	-	<0,3	1,0	100
Bromatos	µg/l BrO3			x	1/ano	1/ano	-	<5	10	100
Cádmio	µg/l Cd			x	1/ano	1/ano	-	<1	5,0	100
Crómio	µg/l Cr			x	1/ano	1/ano	-	<2	50	100
Cobre	mg/l Cu			x	1/ano	1/ano	-	<0,01	2,0	100
Cianetos	µg/l CN			x	1/ano	1/ano	-	<15	50	100
1,2 dicloroetano	µg/l			x	1/ano	1/ano	-	<0,9	3,0	100
Fluoretos	mg/l F			x	1/ano	1/ano	-	0,2	1,5	100
Chumbo	µg/l Pb			x	1/ano	1/ano	-	<3	10	100
Mercurio	µg/l Hg			x	1/ano	1/ano	-	<0,20	1,0	100
Níquel	µg/l Ni			x	1/ano	1/ano	-	<5	20	100
Nitratos	mg/l NO3		x		4/ano	4/ano	-	<10	50	100
Nitritos	mg/l NO2			x	1/ano	1/ano	-	<0,02	0,5	100
Pesticidas individual										
Diurão	µg/l			x	1/ano	1/ano	-	<0,025		100
Linurão	µg/l			x	1/ano	1/ano	-	<0,025	0,10	100
Terbutilazina	µg/l			x	1/ano	1/ano	-	<0,025		100
Desetilterbutilazina	µg/l			x	1/ano	1/ano	-	<0,025		100
Pesticidas total (µg/L)	µg/l			x	1/ano	1/ano	-	<0,025	0,50	100
Hidrocarbonetos aromáticos policíclicos (HAP)										
Benzo[b]fluoranteno	µg/l			x	1/ano	1/ano	-	<0,10	0,10	100
Benzo[k]fluoranteno	µg/l			x	1/ano	1/ano	-	<0,10	(soma das	100
Benzo[ghi]perileno	µg/l			x	1/ano	1/ano	-	<0,10	concentrações dos	100
Indeno[1,2,3-cd]pireno	µg/l			x	1/ano	1/ano	-	<0,10	compostos	100
Selénio	µg/l Se			x	1/ano	1/ano	-	<3	especificados)	100
Tetracloroetano	µg/l			x	1/ano	1/ano	-	<15	10	100
Tricloroetano	µg/l			x	1/ano	1/ano	-	<15	10	100
Tri-halometanos total (THM)	µg/l			x	1/ano	1/ano	-	6	100	100
Clorofórmio	µg/l			x	1/ano	1/ano	-	<5	(soma das	100
Bromofórmio	µg/l			x	1/ano	1/ano	-	<5	concentrações dos	100
Dibromoclorometano	µg/l			x	1/ano	1/ano	-	<5	compostos	100
Bromodichlorometano	µg/l			x	1/ano	1/ano	-	6	especificados)	100
α-total	Bq/l			x	1/ano	1/ano	-	<0,04	0,5	100
β-total	Bq/l			x	1/ano	1/ano	-	<0,10	1	100
Radão	Bq/l			x	1/ano	1/ano	-	<13,2	100	100
Dose indicativa total	mSv/ano			x	1/ano	1/ano	-	<0,10	0,1	100
Parâmetros indicadores										
Alumínio	µg/l Al			x	4/ano	4/ano	<30	120	200	100
Amónio	mg/l NH4			x	4/ano	4/ano	-	<0,02	0,50	100
Cálcio	mg/l Ca			x	1/ano	1/ano	-	25	100	100
Cloretos	mg/l			x	1/ano	1/ano	-	16	Valor Recomendado	100
Clostridium perfringens (incluindo esporos)	N/100ml			x	1/ano	1/ano	-	0	250	100
Cor	mg/l Pt-Co			x	4/ano	4/ano	-	<2	0	100
Condutividade	µS/cm a 20°C			x	4/ano	4/ano	108	196	20	100
Dureza	mg/l CaCO3			x	1/ano	1/ano	-	82	2500	100
pH	Unidades pH			x	4/ano	4/ano	7,8	8	150 e 500	100
Ferro	µg/l Fe			x	1/ano	1/ano	-	<50	Valor Recomendado	100
Magnésio	mg/l Mg			x	1/ano	1/ano	-	4,7	36,5 s9,0	100
Manganês	µg/l Mn			x	4/ano	4/ano	<15	27	50	100
Cheiro, a 25°C	Factor diluição			x	4/ano	4/ano	-	<1,0	3	100
Oxidabilidade	mg/l O2			x	4/ano	4/ano	<1,0	1,8	5,0	100
Sulfatos	mg/l SO4			x	1/ano	1/ano	-	16	250	100
Sódio	mg/l Na			x	1/ano	1/ano	-	10	200	100
Sabor, a 25°C	Factor diluição			x	4/ano	4/ano	-	<1,0	3	100
Número de colónias	N/ml 22°C			x	4/ano	4/ano	0	66	S/ alteração anormal (Valor Recomendado - 100)	100
Número de colónias	N/ml 37°C			x	4/ano	4/ano	0	26	S/ alteração anormal (Valor Recomendado - 20)	100
Bactérias coliformes	N/100ml			x	12/ano	12/ano	-	0	0	100
Turvação	UNT			x	4/ano	4/ano	<0,5	0,60	4	100
Desinfetante Residual	mg/l			x	12/ano	12/ano	<0,1	0,8	0,2 - 0,6 (valor Recomendado)	100

Informação Controlo Operacional: Os resultados analíticos apresentados evidenciam que a água distribuída no Sistema/Zona de Abastecimento JK12 - A-dos-Francos, está em conformidade com as normas de qualidade estabelecidas no Decreto-Lei 306/2007, não tendo ocorrido qualquer incumprimento ao PCQA - Plano de Controlo da Qualidade da Água. Refira-se que os SMASCR efetuam um controlo operacional diário de Cloro, pelo que é garantida uma desinfecção eficaz e controlada.

Nota: As populações abrangidas pelo Sistema de Abastecimento JK12 são as seguintes:

A-dos-Francos, Broeiras, Vila Verde de Matos, Salgueirinha, Cumeira, Santa Helena, Sesmerias, Quinta do Freixo, Rostos, Granja, Granjeiros, Casal da Neve, Casais da Serra, Landal, Amiais, Casais Pereira, Casais dos Vales, Casais do Sobreiro, Casais da Bica, Casal Pinheiro, Carreiros, Casais da Portela.

VP - Valor paramétrico estabelecido no Decreto-Lei nº 306/2007.

O parâmetro N.º Colónias a 37°C apresentou valores superiores ao recomendado, no entanto, atendendo a todo o histórico do sistema de abastecimento, a situação não constitui qualquer problema para a Saúde Pública, nem é considerada como incumprimento pela Entidade Reguladora. A situação foi pontual. Refira-se que os SMASCR efetuam um controlo operacional diário de Cloro, pelo que é garantida uma desinfecção eficaz e controlada.

Zona de Abastecimento JK13 - Vimeira										
Parâmetros	Unidades	Tipo de Controlo			Nº de Amostras		Valor Determinado		VP	Amostras %Amostras que cumprem o VP
					Exigidas Decreto- Lei nº 306/07 Anexo II	SMCR	Mínimo	Máximo		
		R1	R2	I		Analisadas			(DL 306/07 - Anexo I)	
Parâmetros microbiológicos										
Escherichia coli	N/100 ml	x			12/ano	12/ano	0	>100	0	92
Enterococos	N/100 ml		x		1/ano	1/ano	-	0	0	100
Parâmetros químicos										
Antimônio	µg/l Sb		x		1/ano	1/ano	-	<3,5	5,0	100
Arsénio	µg/l As		x		1/ano	1/ano	-	<3	10	100
Benzeno	µg/l		x		1/ano	1/ano	-	<0,26	1,0	100
Benzo (a) pireno	µg/l		x		1/ano	1/ano	-	<0,005	0,010	100
Boro	mg/l B		x		1/ano	1/ano	-	<0,3	1,0	100
Bromatos	µg/l BrO3		x		1/ano	1/ano	-	<5	10	100
Cádmio	µg/l Cd		x		1/ano	1/ano	-	<1	5,0	100
Crómio	µg/l Cr		x		1/ano	1/ano	-	<2	50	100
Cobre	mg/l Cu		x		1/ano	1/ano	-	<0,01	2,0	100
Cianetos	µg/l CN		x		1/ano	1/ano	-	<15	50	100
1,2 dicloroetano	µg/l		x		1/ano	1/ano	-	<0,9	3,0	100
Fluoretos	mg/l F		x		1/ano	1/ano	-	0,1	1,5	100
Chumbo	µg/l Pb		x		1/ano	1/ano	-	<3	10	100
Mercurio	µg/l Hg		x		1/ano	1/ano	-	<0,20	1,0	100
Níquel	µg/l Ni		x		1/ano	1/ano	-	<5	20	100
Nitratos	mg/l NO3	x			4/ano	4/ano	-	<10	50	100
Nitritos	mg/l NO2		x		1/ano	1/ano	-	<0,02	0,5	100
Pesticidas individual										
Diurão	µg/l		x		1/ano	1/ano	-	<0,025		100
Linurão	µg/l		x		1/ano	1/ano	-	<0,025	0,10	100
Terbutilazina	µg/l		x		1/ano	1/ano	-	<0,025		100
Desetilterbutilazina	µg/l		x		1/ano	1/ano	-	<0,025		100
Pesticidas total (µg/L)	µg/l		x		1/ano	1/ano	-	<0,025	0,50	100
Hidrocarbonetos aromáticos policíclicos (HAP)										
Benzo[b]fluoranteno	µg/l		x		1/ano	1/ano	-	<0,10	0,10	100
Benzo[k]fluoranteno	µg/l		x		1/ano	1/ano	-	<0,10	(soma das	100
Benzo[ghi]perileno	µg/l		x		1/ano	1/ano	-	<0,10	concentrações dos	100
Indeno[1,2,3-cd]pireno	µg/l		x		1/ano	1/ano	-	<0,10	compostos	100
Selénio	µg/l Se		x		1/ano	1/ano	-	<0,10	especificados)	100
Tetracloretoeno	µg/l		x		1/ano	1/ano	-	<3	10	100
Tricloretoeno	µg/l		x		1/ano	1/ano	-	<15	10	100
Tri-halometanos total (THM)	µg/l		x		1/ano	1/ano	-	19	100	100
Clorofórmio	µg/l		x		1/ano	1/ano	-	11	(soma das	100
Bromofórmio	µg/l		x		1/ano	1/ano	-	<5	concentrações dos	100
Dibromoclorometano	µg/l		x		1/ano	1/ano	-	<5	compostos	100
Bromodiclorometano	µg/l		x		1/ano	1/ano	-	8	especificados)	100
α-total	Bq/l		x		1/ano	1/ano	-	0,08	0,50	100
β-total	Bq/l		x		1/ano	1/ano	-	<0,10	1	100
Radão	Bq/l		x		1/ano	1/ano	-	<5,8	100	100
Dose indicativa total	mSv/ano		x		1/ano	1/ano	-	<0,10	0,1	100
Parâmetros indicadores										
Alumínio	µg/l Al		x		4/ano	4/ano	<30	73	200	100
Amónio	mg/l NH4		x		4/ano	4/ano	-	<0,02	0,50	100
Cálcio	mg/l Ca		x		1/ano	1/ano	-	22	100	100
Cloretos	mg/l		x		1/ano	1/ano	-	39	Valor Recomendado	100
Clostridium perfringens (incluindo esporos)	N/100ml		x		4/ano	4/ano	-	0	250	100
Cor	mg/l Pt-Co		x		4/ano	4/ano	<2	8,7	0	100
Condutividade	µS/cm a 20°C		x		4/ano	4/ano	74	165	20	100
Dureza	mg/l CaCO3		x		1/ano	1/ano	-	87	2500	100
pH	Unidades pH		x		4/ano	4/ano	7,7	8,2	150 e 500	100
Ferro	µg/l Fe		x		1/ano	1/ano	-	<50	Valor Recomendado	100
Magnésio	mg/l Mg		x		1/ano	1/ano	-	7,7	200	100
Manganés	µg/l Mn		x		4/ano	4/ano	-	<15	50	100
Cheiro, a 25°C	Factor diluição		x		4/ano	4/ano	-	<1	3	100
Oxidabilidade	mg/l O2		x		4/ano	4/ano	<1	13	5,0	100
Sulfatos	mg/l SO4		x		1/ano	1/ano	-	12	250	100
Sódio	mg/l Na		x		1/ano	1/ano	-	20	200	100
Sabor, a 25°C	Factor diluição		x		4/ano	4/ano	-	<1	3	100
Número de colónias	N/ml 22°C		x		4/ano	4/ano	0	>300	S/ alteração anormal (Valor Recomendado - 100)	100
Número de colónias	N/ml 37°C		x		4/ano	4/ano	0	>300	S/ alteração anormal (Valor Recomendado - 20)	100
Bactérias coliformes	N/100ml		x		12/ano	12/ano	0	>100	0	92
Turvação	UNT		x		4/ano	4/ano	<0,5	2,1	4	100
Desinfetante Residual	mg/l		x		12/ano	12/ano	0,1	0,7	0,2 - 0,6 (valor Recomendado)	100

Informação Controlo Operacional: Os resultados analíticos apresentados evidenciam que a água distribuída no Sistema/Zona de Abastecimento JK13 - Vimeira, está em conformidade com as normas de qualidade estabelecidas no Decreto-Lei 306/2007. As não conformidades obtidas (parâmetros: Bactérias Coliformes e *E. Coli*), foram situações pontuais, sem continuidade e a repetição das amostragens e análises, sempre realizadas nestas situações, confirmaram a não existência de quaisquer problemas com significado para a saúde pública. Refira-se ainda que os SMASCR efetuam um controlo operacional diário de Cloro, pelo que é garantida uma desinfecção eficaz e controlada.

Nota: As populações abrangidas pelo Sistema de Abastecimento JK13 são as seguintes:

Trabalhais, Cruzes, Cabeça Alta, Antas (Cima e Baixo), Boísias, Carvalhal Benfeito, Malasia, Ribeira dos Amiais, Lobeiros, Pedreira, Laranjeira, Vale Serrão, Paraíso, Zambujal, Casal do Giro, Santa Marta, Vale Forno, Barrocas, Santana, Quinta do Bravo, Oliveirinhas, Casal do Pinheiro, Vale de Covas, Osseira, Vale da Quinta, Vimeira.

VP - Valor paramétrico estabelecido no Decreto-Lei nº 306/2007.

Os parâmetros N.º Colónias a 22 e a 37°C apresentaram valores superiores ao recomendado, no entanto, atendendo a todo o histórico do sistema de abastecimento, a situação não constituiu qualquer problema para a Saúde Pública, nem é considerada como incumprimento pela Entidade Reguladora. As situações foram pontuais. Refira-se que os SMASCR efetuam um controlo operacional diário de Cloro, pelo que é garantida uma desinfecção eficaz e controlada.

Zona de Abastecimento JK14 - Bairradas										
Parâmetros	Unidades	Tipo de Controlo			Nº de Amostras		Valor Determinado		VP (DL 306/07 - Anexo I)	Amostras %Amostras que cumpremo VP
					Exigidas Decreto- Lei nº 306/07 Anexo II	SMCR	Mínimo	Máximo		
		R1	R2	I		Analizadas				
Parâmetros microbiológicos										
Escherichia coli	N/100 ml	x			6/ano	6/ano	-	0	0	100
Enterococos	N/100 ml		x		1/ano	1/ano	-	0	0	100
Parâmetros químicos										
Antimônio	µg/l Sb			x	1/ano	1/ano	-	<3,5	5,0	100
Arsénio	µg/l As			x	1/ano	1/ano	-	<3	10	100
Benzeno	µg/l			x	1/ano	1/ano	-	<0,26	1,0	100
Benzo (a) pireno	µg/l			x	1/ano	1/ano	-	<0,005	0,010	100
Boro	mg/l B			x	1/ano	1/ano	-	<0,3	1,0	100
Bromatos	µg/l BrO3			x	1/ano	1/ano	-	<5	10	100
Cádmio	µg/l Cd			x	1/ano	1/ano	-	<1	5,0	100
Crómio	µg/l Cr			x	1/ano	1/ano	-	<2	50	100
Cobre	mg/l Cu			x	1/ano	1/ano	-	<0,01	2,0	100
Cianetos	µg/l CN			x	1/ano	1/ano	-	<15	50	100
1,2 dicloroetano	µg/l			x	1/ano	1/ano	-	<0,9	3,0	100
Fluoretos	mg/l F			x	1/ano	1/ano	-	0,2	1,5	100
Chumbo	µg/l Pb			x	1/ano	1/ano	-	<3	10	100
Mercurio	µg/l Hg			x	1/ano	1/ano	-	<0,20	1,0	100
Níquel	µg/l Ni			x	1/ano	1/ano	-	<5	20	100
Nitratos	mg/l NO3		x		2/ano	2/ano	-	<10	50	100
Nitritos	mg/l NO2			x	1/ano	1/ano	-	<0,02	0,5	100
Pesticidas individual										
Diurão	µg/l			x	1/ano	1/ano	-	<0,025		100
Linurão	µg/l			x	1/ano	1/ano	-	<0,025	0,10	100
Terbutilazina	µg/l			x	1/ano	1/ano	-	<0,025		100
Desetilterbutilazina	µg/l			x	1/ano	1/ano	-	<0,025		100
Pesticidas total (µg/L)	µg/l			x	1/ano	1/ano	-	<0,025	0,50	100
Hidrocarbonetos aromáticos policíclicos (HAP)	µg/l			x	1/ano	1/ano	-	<0,010	0,10	100
Benzo[b]fluoranteno	µg/l			x	1/ano	1/ano	-	<0,010	(soma das	100
Benzo[k]fluoranteno	µg/l			x	1/ano	1/ano	-	<0,010	concentrações dos	100
Benzo[ghi]perileno	µg/l			x	1/ano	1/ano	-	<0,010	compostos	100
Indeno[1,2,3-cd]pireno	µg/l			x	1/ano	1/ano	-	<0,010	especificados)	100
Selénio	µg/l Se			x	1/ano	1/ano	-	<3	10	100
Tetracloroetano	µg/l			x	1/ano	1/ano	-	<15		100
Tricloroetano	µg/l			x	1/ano	1/ano	-	<15	10	100
Tri-halometanos total (THM)	µg/l			x	1/ano	1/ano	-	7	100	100
Clorofórmio	µg/l			x	1/ano	1/ano	-	7	(soma das	100
Bromofórmio	µg/l			x	1/ano	1/ano	-	<5	concentrações dos	100
Dibromoclorometano	µg/l			x	1/ano	1/ano	-	<5	compostos	100
Bromodiclorometano	µg/l			x	1/ano	1/ano	-	<5	especificados)	100
α -total	Bq/l			x	1/ano	1/ano	-	0,06	0,5	100
β -total	Bq/l			x	1/ano	1/ano	-	<0,10	1	100
Radão	Bq/l			x	1/ano	1/ano	-	<10	100	100
Dose indicativa total	mSv/ano			x	1/ano	1/ano	-	<0,10	0,1	100
Parâmetros indicadores										
Alumínio	µg/l Al			x	2/ano	2/ano	<30	39	200	100
Amónio	mg/l NH4			x	2/ano	2/ano	-	<0,02	0,50	100
Cálcio	mg/l Ca			x	1/ano	1/ano	-	120	100	Valor Recomendado
Cloretos	mg/l			x	1/ano	1/ano	-	38	250	100
Clostridium perfringens (incluindo esporos)	N/100ml			x	1/ano	1/ano	-	0	0	100
Cor	mg/l Pt-Co			x	2/ano	2/ano	-	<2	20	100
Condutividade	µS/cm a 20°C			x	2/ano	2/ano	374	451	2500	100
Dureza	mg/l CaCO3			x	1/ano	1/ano	-	390	150 e 500	100
pH	Unidades pH			x	2/ano	2/ano	7,7	7,9	≥6,5 ≤9,0	100
Ferro	µg/l Fe			x	1/ano	1/ano	-	62	200	100
Magnésio	mg/l Mg			x	1/ano	1/ano	-	22	50	100
Manganês	µg/l Mn			x	2/ano	2/ano	-	<15	50	100
Chéiro, a 25°C	Factor diluição			x	2/ano	2/ano	-	<10	3	100
Oxidabilidade	mg/l O2			x	2/ano	2/ano	-		5,0	100
Sulfatos	mg/l SO4			x	1/ano	1/ano	-	41	250	100
Sódio	mg/l Na			x	1/ano	1/ano	-	23	200	100
Sabor, a 25°C	Factor diluição			x	2/ano	2/ano	-	<10	3	100
Número de colónias	N/ml 22°C			x	2/ano	2/ano	-	0	S/ alteração anormal (Valor Recomendado - 100)	100
Número de colónias	N/ml 37°C			x	2/ano	2/ano	0	2	S/ alteração anormal (Valor Recomendado - 20)	100
Bactérias coliformes	N/100ml			x	6/ano	6/ano	-	0	0	100
Turvação	UNT			x	2/ano	2/ano	0,65	1,1	4	100
Desinfetante Residual	mg/l			x	6/ano	6/ano	<0,1	0,8	0,2 - 0,6 (valor Recomendado)	100

Informação Controlo Operacional: Os resultados analíticos apresentados evidenciam que a água distribuída no Sistema/Zona de Abastecimento JK14 - Bairradas, está em conformidade com as normas de qualidade estabelecidas no Decreto-Lei 306/2007, não tendo ocorrido qualquer incumprimento ao PCQA - Plano de Controlo da Qualidade da Água. Refira-se que os SMASCR efetuam um controlo operacional diário de Cloro, pelo que é garantida uma desinfetação eficaz e controlada.

Nota: As populações abrangidas pelo Sistema de Abastecimento JK14 são as seguintes:

Santa Susana, Bairradas, Casais da Aramenha.

VP - Valor paramétrico estabelecido no Decreto-Lei nº 306/2007.

Zona de Abastecimento JK15 - Alvorninha										
Parâmetros	Unidades	Tipo de Controlo			Nº de Amostras		Valor Determinado		VP (DL306/07 - Anexo I)	Amostras %Amostras que cumprem o VP
					Exigidas Decreto- Lei nº 306/07 Anexo II	SMCR	Mínimo	Máximo		
		R1	R2	I		Analisadas				
Parâmetros microbiológicos										
Escherichia coli	N/100 ml	x			12/ano	12/ano	0	13	0	92
Enterococos	N/100 ml		x		1/ano	1/ano	-	0	0	100
Parâmetros químicos										
Antimônio	µg/l Sb		x		1/ano	1/ano	-	<3,5	5,0	100
Arsénio	µg/l As		x		1/ano	1/ano	-	<3	10	100
Benzeno	µg/l		x		1/ano	1/ano	-	<0,26	1,0	100
Benzo (a) pireno	µg/l		x		1/ano	1/ano	-	<0,005	0,010	100
Boro	mg/l B		x		1/ano	1/ano	-	<0,3	1,0	100
Bromatos	µg/l BrO3		x		1/ano	1/ano	-	<5,0	10	100
Cádmio	µg/l Cd		x		1/ano	1/ano	-	<1,0	5,0	100
Crómio	µg/l Cr		x		1/ano	1/ano	-	<2	50	100
Cobre	mg/l Cu		x		1/ano	1/ano	-	0,02	2,0	100
Cianetos	µg/l CN		x		1/ano	1/ano	-	<15	50	100
1,2 dicloroetano	µg/l		x		1/ano	1/ano	-	<0,9	3,0	100
Fluoretos	mg/l F		x		1/ano	1/ano	-	0,2	1,5	100
Chumbo	µg/l Pb		x		1/ano	1/ano	-	<3	10	100
Mercurio	µg/l Hg		x		1/ano	1/ano	-	0,44	1,0	100
Níquel	µg/l Ni		x		1/ano	1/ano	-	<5	20	100
Nitratos	mg/l NO3		x		4/ano	4/ano	-	<10	50	100
Nitritos	mg/l NO2		x		1/ano	1/ano	-	<0,02	0,5	100
Pesticidas individual										
Diurão	µg/l		x		1/ano	1/ano	-	<0,025		100
Linurão	µg/l		x		1/ano	1/ano	-	<0,025	0,10	100
Terbutilazina	µg/l		x		1/ano	1/ano	-	<0,025		100
Desetilterbutilazina	µg/l		x		1/ano	1/ano	-	<0,025		100
Pesticidas total (µg/L)	µg/l		x		1/ano	1/ano	-	<0,025	0,50	100
Hidrocarbonetos aromáticos policíclicos (HAP)	µg/l		x		1/ano	1/ano	-	<0,010	0,10	100
Benzo[b]fluoranteno	µg/l		x		1/ano	1/ano	-	<0,010	(soma das	100
Benzo[k]fluoranteno	µg/l		x		1/ano	1/ano	-	<0,010	concentrações dos	100
Benzo[ghi]perileno	µg/l		x		1/ano	1/ano	-	<0,010	compostos	100
Indeno[1,2,3-cd]pireno	µg/l		x		1/ano	1/ano	-	<0,010	especificados)	100
Selénio	µg/l Se		x		1/ano	1/ano	-	<3	10	100
Tetracloroetano	µg/l		x		1/ano	1/ano	-	<15	10	100
Tricloroetano	µg/l		x		1/ano	1/ano	-	<15		100
Tri-halometanos total (THM)	µg/l		x		1/ano	1/ano	-	32	100	100
Clorofórmio	µg/l		x		1/ano	1/ano	-	20	(soma das	100
Bromofórmio	µg/l		x		1/ano	1/ano	-	<5	concentrações dos	100
Dibromoclorometano	µg/l		x		1/ano	1/ano	-	<5	compostos	100
Bromodiclorometano	µg/l		x		1/ano	1/ano	-	12	especificados)	100
α -total	Bq/l		x		1/ano	1/ano	-	<0,05	0,5	100
β -total	Bq/l		x		1/ano	1/ano	-	<0,10	1	100
Radão	Bq/l		x		1/ano	1/ano	-	<10	100	100
Dose indicativa total	mSv/ano		x		1/ano	1/ano	-	<0,030	0,1	100
Parâmetros indicadores										
Alumínio	µg/l Al		x		1/ano	1/ano	<30	62	200	100
Amónio	mg/l NH4		x		4/ano	4/ano	-	<0,02	0,50	100
Cálcio	mg/l Ca		x		1/ano	1/ano	-	23	100	100
Cloratos	mg/l		x		1/ano	1/ano	-	<10	Valor Recomendado	100
Clostridium perfringens (incluindo esporos)	N/100ml		x		1/ano	1/ano	-	0	250	100
Cor	mg/l Pt-Co		x		4/ano	4/ano	-	<2	0	100
Condutividade	µS/cm a 20°C		x		4/ano	4/ano	95	393	20	100
Dureza	mg/l CaCO3		x		1/ano	1/ano	-	76	250 e 500	100
pH	Unidades pH		x		4/ano	4/ano	7,6	7,8	Valor Recomendado	100
Ferro	µg/l Fe		x		1/ano	1/ano	-	70	26,5 ±9,0	100
Magnésio	mg/l Mg		x		1/ano	1/ano	-	4,5	200	100
Manganês	µg/l Mn		x		4/ano	4/ano	<15	19	50	100
Cheiro, a 25°C	Factor diluição		x		4/ano	4/ano	-	<1	3	100
Oxidabilidade	mg/l O2		x		4/ano	4/ano	-	<1,0	5,0	100
Sulfatos	mg/l SO4		x		1/ano	1/ano	-	11	250	100
Sódio	mg/l Na		x		1/ano	1/ano	-	7	200	100
Sabor, a 25°C	Factor diluição		x		4/ano	4/ano	-	<1	3	100
Número de colónias	N/ml 22°C		x		4/ano	4/ano	0	11	S/ alteração anormal (Valor Recomendado - 100)	100
Número de colónias	N/ml 37°C		x		4/ano	4/ano	0	10	S/ alteração anormal (Valor Recomendado - 20)	100
Bactérias coliformes	N/100ml		x		12/ano	12/ano	0	27	0	83
Turvação	UNT		x		4/ano	4/ano	<0,5	0,95	4	100
Desinfetante Residual	mg/l		x		12/ano	12/ano	0,1	1,1	0,2 - 0,6 (valor Recomendado)	100

Informação Controlo Operacional: Os resultados analíticos apresentados evidenciam que a água distribuída no Sistema Zona de Abastecimento JK15 - Alvorninha, está em conformidade com as normas de qualidade estabelecidas no Decreto-Lei 306/2007. As não conformidades obtidas (parâmetros: Bactérias Coliformes e *E. Coli*), foram situações pontuais, sem continuidade e a repetição das amostragens e análises, sempre realizadas nestas situações, confirmaram a não existência de quaisquer problemas com significado para a saúde pública. Retira-se ainda que os SM ASCR efetuam um controlo operacional diário de Cloro, pelo que é garantida uma desinfecção eficaz e controlada.

Nota: As populações abrangidas pelo Sistema de Abastecimento JK15 são as seguintes:

Alvorninha, Almofala, S. Clemente, Ramalhosa, Casal Neves, Cumeira da Cruz, Achada, Vidais, Granja, Moita, Caçapos, Chãos, Almofala, Casas Morgados, Alqueidão, Casal do Freixo, Casal da Granja, Casal Chiote, Carril, Casal Rodo, Casal Carvalhos, Casal do Souto, Maços, Casal Velho, Boavista, Baixinhos, Casal do Boeiro, Casal do Haver, Leirosa, Louiceira, Raposeira, Venda da Costa.

VP - Valor paramétrico estabelecido no Decreto-Lei n.º 306/2007.

Zona de Abastecimento JK18 - Mata de Porto Mouro										
Parâmetros	Unidades	Tipo de Controlo			Nº de Amostras		Valor Determinado		VP (DL 306/07 - Anexo I)	A amostras que cumprem o VP
					Exigidas Decreto- Lei nº 306/07 Anexo II	SMCR	Mínimo	Máximo		
		R1	R2	I		Analisadas				
Parâmetros microbiológicos										
Escherichia coli	N/100 ml	x			12/ano	12/ano	-	0	0	100
Enterococos	N/100 ml		x		1/ano	1/ano	-	0	0	100
Parâmetros químicos										
Antimônio	µg/l Sb		x		1/ano	1/ano	-	<3,5	5,0	100
Arsénio	µg/l As		x		1/ano	1/ano	-	<3	10	100
Benzeno	µg/l		x		1/ano	1/ano	-	<0,26	1,0	100
Benzo (a) pireno	µg/l		x		1/ano	1/ano	-	<0,005	0,010	100
Boro	mg/l B		x		1/ano	1/ano	-	<0,3	1,0	100
Bromatos	µg/l BrO3		x		1/ano	1/ano	-	<5,0	10	100
Cádmio	µg/l Cd		x		1/ano	1/ano	-	<1,0	5,0	100
Crómio	µg/l Cr		x		1/ano	1/ano	-	<2	50	100
Cobre	mg/l Cu		x		1/ano	1/ano	-	0,05	2,0	100
Cianetos	µg/l CN		x		1/ano	1/ano	-	<15	50	100
1,2 dicloroetano	µg/l		x		1/ano	1/ano	-	<0,9	3,0	100
Fluoretos	mg/l F		x		1/ano	1/ano	-	0,1	1,5	100
Chumbo	µg/l Pb		x		1/ano	1/ano	-	<3	10	100
Mercurio	µg/l Hg		x		1/ano	1/ano	-	<0,20	1,0	100
Níquel	µg/l Ni		x		1/ano	1/ano	-	<5	20	100
Nitratos	mg/l NO3		x		4/ano	4/ano	-	<10	50	100
Nitritos	mg/l NO2			x	1/ano	1/ano	-	<0,02	0,5	100
Pesticidas individual										
Diurão	µg/l			x	1/ano	1/ano	-	<0,025		100
Linurão	µg/l			x	1/ano	1/ano	-	<0,025	0,10	100
Terbutilazina	µg/l			x	1/ano	1/ano	-	<0,025		100
Desetilterbutilazina	µg/l			x	1/ano	1/ano	-	<0,025		100
Pesticidas total (µg/L)	µg/l			x	1/ano	1/ano	-	<0,025	0,50	100
Hidrocarbonetos aromáticos policíclicos (HAP)	µg/l			x	1/ano	1/ano	-	<0,10	0,10	100
Benzo[b]fluoranteno	µg/l			x	1/ano	1/ano	-	<0,10	(soma das	100
Benzo[k]fluoranteno	µg/l			x	1/ano	1/ano	-	<0,10	concentrações dos	100
Benzo[ghi]perileno	µg/l			x	1/ano	1/ano	-	<0,10	compostos	100
Indeno[1,2,3-cd]pireno	µg/l			x	1/ano	1/ano	-	<0,10	especificados)	100
Selénio	µg/l Se			x	1/ano	1/ano	-	<3	10	100
Tetracloroetano	µg/l			x	1/ano	1/ano	-	<15	10	100
Tricloroetano	µg/l			x	1/ano	1/ano	-	<15		100
Tri-halometanos total (THM)	µg/l			x	1/ano	1/ano	-	26	100	100
Clorofórmio	µg/l			x	1/ano	1/ano	-	17	(soma das	100
Bromofórmio	µg/l			x	1/ano	1/ano	-	<5	concentrações dos	100
Dibromodlorometano	µg/l			x	1/ano	1/ano	-	<5	compostos	100
Bromodiclorometano	µg/l			x	1/ano	1/ano	-	9	especificados)	100
α -total	Bq/l			x	1/ano	1/ano	-	<0,05	0,50	100
β -total	Bq/l			x	1/ano	1/ano	-	<0,10	1,00	100
Radão	Bq/l			x	1/ano	1/ano	-	<10	100,00	100
Dose indicativa total	mSv/ano			x	1/ano	1/ano	-	<0,10	0,10	100
Parâmetros indicadores										
Alumínio	µg/l Al			x	4/ano	4/ano	41	74	200	100
Amónio	mg/l NH4			x	4/ano	4/ano	-	<0,02	0,50	100
Cálcio	mg/l Ca			x	1/ano	1/ano	-	11	100	100
Cloretos	mg/l			x	1/ano	1/ano	-	<10	250	100
Clostridium perfringens (incluindo esporos)	N/100ml			x	4/ano	4/ano	-	0	0	100
Cor	mg/l Pt-Co			x	4/ano	4/ano	-	<2	20	100
Condutividade	µS/cm a 20°C			x	4/ano	4/ano	69	76	2500	100
Dureza	mg/l CaCO3			x	1/ano	1/ano	-	40	150 e 500	100
pH	Unidades pH			x	4/ano	4/ano	8,2	8,4	Valor Recomendado	
Ferro	µg/l Fe			x	1/ano	1/ano	-	<50	≥6,5 e 9,0	100
Magnésio	mg/l Mg			x	1/ano	1/ano	-	3,1	200	100
Manganês	µg/l Mn			x	4/ano	4/ano	-	<15	50	100
Cheiro, a 25°C	Factor diluição			x	4/ano	4/ano	-	<1	3	100
Oxidabilidade	mg/l O2			x	4/ano	4/ano	<1,0	1	5,0	100
Sulfatos	mg/l SO4			x	1/ano	1/ano	-	13	250	100
Sódio	mg/l Na			x	1/ano	1/ano	-	6	200	100
Sabor, a 25°C	Factor diluição			x	4/ano	4/ano	-	<1	3	100
Número de colónias	N/ml 22°C			x	4/ano	4/ano	0	>300	S/ alteração anormal (Valor Recomendado - 100)	100
Número de colónias	N/ml 37°C			x	4/ano	4/ano	0	>300	S/ alteração anormal (Valor Recomendado - 20)	100
Bactérias coliformes	N/100ml			x	12/ano	12/ano	-	0	0	100
Turvação	UNT			x	4/ano	4/ano	-	<0,5	4	100
Desinfetante Residual	mg/l			x	12/ano	12/ano	0,30	1,2	0,2 - 0,6 (valor Recomendado)	100

Informação Controlo Operacional: Os resultados analíticos apresentados evidenciam que a água distribuída no Sistema Zona de Abastecimento JK18 - Mata de Porto Mouro, está em conformidade com as normas de qualidade estabelecidas no Decreto-Lei 306/2007, não tendo ocorrido qualquer incumprimento ao PCQA - Plano de Controlo da Qualidade da Água. Refira-se que os SMASCR efetuam um controlo operacional diário de Cloro, pelo que é garantida uma desinfecção eficaz e controlada.

Nota: As populações abrangidas pelo Sistema de Abastecimento JK18 são as seguintes:

Mata de Porto Mouro, Relvas, Portela, Granja Nova, Casal da Marinha, Abrunheira, Casal da Cruz, Casal da Azenha, Casal da Coita.

VP - Valor paramétrico estabelecido no Decreto-Lei n.º 306/2007.

Os parâmetros N.º Colónias a 22 e a 37°C apresentaram valores superiores ao recomendado, no entanto, atendendo a todo o histórico do sistema de abastecimento, a situação não constitui qualquer problema para a Saúde Pública, nem é considerada como incumprimento pela Entidade Reguladora. As situações foram pontuais. Refira-se que os SMASCR efetuam um controlo operacional diário de Cloro, pelo que é garantida uma desinfecção eficaz e controlada.

CONTROLO QUALIDADE - ÁGUAS RESIDUAIS



Fonte: Fotografia LPQ

"o conjunto de ações de avaliação da qualidade da água realizadas com caráter regular pela entidade gestora do sistema de tratamento de águas residuais, com vista à manutenção permanente da sua qualidade em conformidade com as normas ou padrões estabelecidos legalmente e nas licenças emitidas pela Autoridade Competente"

ANEXO II

Controlo da Qualidade dos Sistemas de Saneamento do Concelho das Caldas da Rainha

- ETAR de Tornada;
- ETAR de Salir de Matos;
- ETAR de A-dos-Francos;
- ETAR de Santa Catarina;
- ETAR da Serra do Bouro;
- ETAR dos Casais da Serra;
- ETAR dos Vidais;

ETAR de A-DOS-FRANCOS - 2016					
Parâmetros	Tipo Caudal	1.º Trimestre	2.º Trimestre	3.º Trimestre	4.º Trimestre
pH VLE: 6,0 - 9,0	Afluentes	7,9	7,3	7,6	7,6
	Efluentes	8,2	7,7	8	7,8
CBO₅ (mg/l O₂) VLE: 40	Afluentes	<5	20	35	71
	Efluentes	11	<5	<5	<5
CQO (mg/l O₂) VLE: 150	Afluentes	64	240	96	224
	Efluentes	48	48	<20	<20
SST (mg/l) VLE: 60	Afluentes	29	130	54	84
	Efluentes	36	24	18	20
FÓSFORO (mg/l P) VLE: ...	Afluentes	2	4,5	5	6,3
	Efluentes	1,7	1,4	2,9	8,4
AZOTO TOTAL (mg/l NO₃) VLE: ...	Afluentes	24	38	59	58
	Efluentes	15	30	49	35
<p>VLE de acordo com a Licença de Descarga de Águas Residuais emitida pela ARH-Tejo - Licença de Descarga de Águas Residuais N.º2011.001257.000.T.L.R.J.DAR.</p> <p>De acordo com a Licença de Descarga n.º 2011.001257.000.T.L.R.J.DAR, emitida pela ARH-Tejo, a partir de Junho de 2011, os parâmetros Fósforo e Azoto Total não constituem requisitos de descarga, no entanto são analisados para efeitos de cálculo da taxa de recursos hídricos.</p>					
ETAR de SANTA CATARINA - 2016					
Parâmetros	Tipo Caudal	1.º Trimestre	2.º Trimestre	3.º Trimestre	4.º Trimestre
pH VLE: 6,0 - 9,0	Afluentes	7,3	7,9	7,5	7,5
	Efluentes	7,9	8,3	7,4	7,8
CBO₅ (mg/l O₂) VLE: 25	Afluentes	10	<5	<5	45
	Efluentes	<5	<5	<5	<5
CQO (mg/l O₂) VLE: 125	Afluentes	64	64	64	100
	Efluentes	<20	56	<20	<20
SST (mg/l) VLE: 35	Afluentes	34	9	83	86
	Efluentes	26	7	32	8
FÓSFORO (mg/l P) VLE: ...	Afluentes	1,3	0,9	1,4	4
	Efluentes	2,2	1,1	3,3	2,9
AZOTO TOTAL (mg/l N) VLE: ...	Afluentes	9	8	32	49
	Efluentes	18	7	26	38
<p>VLE de acordo com a Licença de Descarga de Águas Residuais emitida pela ARH-Tejo - Licença de Descarga de Águas Residuais N.º2011.001214.000.T.L.R.J.DAR.</p> <p>De acordo com a Licença de Descarga n.º 2011.001214.000.T.L.R.J.DAR, emitida pela ARH-Tejo, a partir de Junho de 2011, os parâmetros Fósforo e Azoto Total não constituem requisitos de descarga, no entanto são analisados para efeitos de cálculo da taxa de recursos hídricos.</p>					

ETAR da SERRA DO BOURO - 2016					
Parâmetros	Tipo Caudal	1.º Trimestre	2.º Trimestre	3.º Trimestre	4.º Trimestre
pH VLE: 6,0 - 9,0	Afluentes	7,1	7,4	7,5	7,7
	Efluentes	7,4	7,6	7,2	6,8
CBO₅ (mg/l O₂) VLE: 40	Afluentes	42	41	88	16
	Efluentes	<5	<5	<5	<5
CQO (mg/l O₂) VLE: 150	Afluentes	380	920	191	24
	Efluentes	24	<20	<20	28
SST (mg/l) VLE: 60	Afluentes	96	66	78	72
	Efluentes	24	11	<5	28
FÓSFORO (mg/l P) VLE: ...	Afluentes	4,3	3,9	8,5	5,3
	Efluentes	3,2	2,6	6,5	4,1
AZOTO TOTAL (mg/l N) VLE: ...	Afluentes	37	<4	66	93
	Efluentes	21	88	44	38
VLE de acordo com a Licença de Descarga de Águas Residuais emitida pela ARH-Tejo - Licença de Descarga de Águas Residuais N.º 2011.001177.000.T.L.R.J.DAR.					
De acordo com a Licença de Descarga n.º 2011.001177.000.T.L.R.J.DAR, emitida pela ARH-Tejo, a partir de Junho de 2011, os parâmetros Fósforo e Azoto Total não constituem requisitos de descarga, no entanto são analisados para efeitos de cálculo da taxa de recursos hídricos.					
ETAR de ROSTOS e CASAIS DA SERRA - 2016					
Parâmetros	Tipo Caudal	1.º Trimestre	2.º Trimestre	3.º Trimestre	4.º Trimestre
pH VLE: 6,0 - 9,0	Afluentes	7,8	7,4	7,6	7,8
	Efluentes	7,9	7,8	7,9	7,4
CBO₅ (mg/l O₂) VLE: 40	Afluentes	65	<5	44	33
	Efluentes	<5	<5	<5	<5
CQO (mg/l O₂) VLE: 150	Afluentes	170	96	180	126
	Efluentes	49	<20	<20	<20
SST (mg/l) VLE: 60	Afluentes	210	180	98	228
	Efluentes	23	5	8	30
FÓSFORO (mg/l P) VLE: ...	Afluentes	3,5	2,6	17,9	5,1
	Efluentes	2,4	2	4,1	4,9
AZOTO TOTAL (mg/l N) VLE: ...	Afluentes	33	224	110	75
	Efluentes	25	22	47	47
VLE de acordo com a Licença de Descarga de Águas Residuais emitida pela ARH-Tejo - Licença de Descarga de Águas Residuais N.º 2011.001271.000.T.L.R.J.DAR.					
De acordo com a Licença de Descarga n.º 2011.001271.000.T.L.R.J.DAR, emitida pela ARH-Tejo, a partir de Junho de 2011, os parâmetros Fósforo e Azoto Total não constituem requisitos de descarga, no entanto são analisados para efeitos de cálculo da taxa de recursos hídricos.					

ETAR de VIDAIS - 2016					
Parâmetros	Tipo Caudal	1.º Trimestre	2.º Trimestre	3.º Trimestre	4.º Trimestre
pH VLE: 6,0 - 9,0	Afluente	7,8	7,8	7,5	7,6
	Efluente	7,6	8,2	7,6	7,7
CBO₅ (mg/l O₂) VLE: 25	Afluente	55	<5	<5	63
	Efluente	<5	14	10	<5
CQO (mg/l O₂) VLE: 125	Afluente	500	72	<20	188
	Efluente	40	<20	<20	<20
SST (mg/l) VLE: 35	Afluente	8	13	13	154
	Efluente	16	<5	32	6
FÓSFORO (mg/l P) VLE: ...	Afluente	2,1	0,9	0,7	8,1
	Efluente	1,3	0,9	5,2	6,8
AZOTO TOTAL (mg/l N) VLE: ...	Afluente	<4	<4	29	86
	Efluente	16	8	54	56
<p>VLE de acordo com a Licença de Descarga de Águas Residuais emitida pela ARH-Tejo - Licença de Descarga de Águas Residuais N.º2011.001213.000.T.L.R.J.DAR.</p> <p>De acordo com a Licença de Descarga n.º 2011.001213.000.T.L.R.J.DAR, emitida pela ARH-Tejo, a partir de Junho de 2011, os parâmetros Fósforo e Azoto Total não constituem requisitos de descarga, no entanto são analisados para efeitos de cálculo da taxa de recursos hídricos.</p>					

ETAR de TORNADA - 2016													
Parâmetros	Tipo Caudal	1.º Trimestre			2.º Trimestre			3.º Trimestre			4.º Trimestre		
		Jan.	Fev.	Mar.	Abr.	Mai.	Jun.	Jul.	Agst.	Set.	Out.	Nov.	Dez.
pH VLE: 6,0 - 9,0	Afluente	5,9	7,3	7,7	7,9	7,3	7,2	7,3	7,3	7,3	7,3	7,6	7,2
	Efluente	6,9	7,4	7,9	7,9	7,4	7,3	8	7,9	6,6	6,5	7,2	7
CBO ₅ (mg/l O ₂) VLE: 25	Afluente	14	<5	247	10	63	35	155	251	141	14	10	169
	Efluente	<5	<5	<5	<5	<5	<5	<5	<5	<5	<5	<5	<5
CQO (mg/l O ₂) VLE: 125	Afluente	24	<20	570	180	200	96	310	300	518	124	64	456
	Efluente	<20	<20	40	<20	64	<20	<20	25	<20	72	<20	24
SST (mg/l) VLE: 35	Afluente	24	32	584	34	140	<8	60	130	256	50	28	280
	Efluente	<5	6	54	<5	27	<8	6	9	18	23	11	6
FÓSFORO (mg/l P) VLE: ...	Afluente	1,5	1,4	5	4	-	6	10,2	8,6	7,2	4,3	1,9	8,5
	Efluente	1,4	1	3,2	1,7	2,5	3,1	4,3	5,9	4,9	5,7	0,9	3,2
AZOTO TOTAL (mg/l NO ₃) VLE: ...	Afluente	16	16	53	40	-	48	62	76	57	43	10	58
	Efluente	14	12	28	16	12	11	32	47	41	42	10	9
ÓLEOS E GORDURAS (mg/l) VLE: 15	Afluente	<8	12	31	<8	<8	<8	<8	<8	<8	9	<8	<8
	Efluente	<8	<20	<8	<8	<8	<8	<8	<8	<8	<8	<8	<8
VLE de acordo com a Licença de Descarga de Águas Residuais emitida pela APA - Agência Portuguesa do Ambiente - Licença de Descarga de Águas Residuais Nº L014298.2013.RH4													
ETAR de SALIR DE MATOS - 2016													
Parâmetros	Tipo Caudal	1.º Trimestre			2.º Trimestre			3.º Trimestre			4.º Trimestre		
		Jan.	Fev.	Mar.	Abr.	Mai.	Jun.	Jul.	Agst.	Set.	Out.	Nov.	Dez.
pH VLE: 6,0 - 9,0	Afluente	7,7	7,4	7,5	7,7	7,8	7,3	7,3	7,4	7,3	7,4	7,5	7,2
	Efluente	7,6	7,5	7,8	7,9	8	7,9	7,8	7,3	7,5	7,6	7,7	7,3
CBO ₅ (mg/l O ₂) VLE: 25	Afluente	16	29	<5	52	<5	39	130	<5	139	175	150	125
	Efluente	<5	<5	<5	13	<5	<5	<5	<5	<5	<5	<5	<5
CQO (mg/l O ₂) VLE: 125	Afluente	143	96	200	100	32	170	580	<20	300	440	380	296
	Efluente	40	<20	32	<20	32	24	24	<20	<20	78	40	20
SST (mg/l) VLE: 35	Afluente	65	80	138	80	<5	124	248	404	448	152	184	146
	Efluente	44	34	18	6	<5	30	<5	44	9	10	24	15
FÓSFORO (mg/l P) VLE: ...	Afluente	1,9	2,2	---	1,6	1,1	5,5	23	6	6,4	10	8	5,7
	Efluente	0,9	3,6	2,4	1,8	0,7	5	5,6	6,8	1,9	6,5	2,9	1,3
AZOTO TOTAL (mg/l NO ₃) VLE: ...	Afluente	20	21	---	19	7	43	26	50	50	100	82	---
	Efluente	13	15	29	17	6	32	21	13	38	54	32	<4
VLE de acordo com a Licença de Descarga de Águas Residuais emitida pela ARH-Tejo - Licença de Descarga de Águas Residuais Nº2011.001344.000.T.LRJ.DAR. De acordo com a Licença de Descarga n.º 2011.001344.000.T.LRJ.DAR, emitida pela ARH-Tejo, a partir de Junho de 2011, os parâmetros Fósforo e Azoto Total não constituem requisitos de descarga, no entanto são analisados para efeitos de cálculo da taxa de recursos hídricos.													

Os valores expressos nos quadros anteriores resultam do controlo de qualidade efetuado pelos Serviços Municipalizados das Caldas da Rainha, para verificação das condições impostas pelas licenças de descarga emitidas pela APA - Agência Portuguesa do Ambiente / ARH-Tejo, sendo os mesmos comunicados trimestralmente à referida entidade.

